



P E M E R I N T A H  
P R O V I N S I K A L I M A N T A N T I M U R

**RANCANGAN AKHIR  
PERUBAHAN  
KALTIM**  
**RENCANA STRATEGIS  
( P - RENSTRA )**


**Tahun 2019 - 2023**



**BADAN PERENCANAAN PEMBANGUNAN DAERAH  
PROVINSI KALIMANTAN TIMUR**







## **KATA PENGANTAR**

Puji syukur kehadirat Allah SWT, atas berkat Rahmat, Karunia dan Hidayah-Nya sehingga penyusunan Perubahan Rencana Strategis (Renstra) Badan Perencanaan Pembangunan Daerah Provinsi Kalimantan Timur Tahun 2019-2023 dapat diselesaikan dengan baik.

Perubahan Rencana Strategis BAPPEDA Provinsi Kalimantan Timur Tahun 2019-2023 merupakan panduan pelaksanaan tugas pokok dan fungsi BAPPEDA Provinsi Kalimantan Timur dengan berpedoman pada Perubahan RPJMD Provinsi Kalimantan Timur Tahun 2019-2023 dan sekaligus dimaksudkan untuk memberikan kontribusi yang signifikan bagi keberhasilan pencapaian sasaran pembangunan, visi dan misi Provinsi Kalimantan Timur.

Dokumen Renstra disusun sebagai bentuk implementasi dari Tugas pokok dan Fungsi Badan Perencanaan Pembangunan Daerah Provinsi Kalimantan Timur, yang mengacu pada Undang-Undang Nomor 25 Tahun 2004 tentang Sistem Perencanaan Pembangunan Nasional pasal 15 ayat (3) mengamanatkan bahwa setiap Satuan Kerja Perangkat Daerah (SKPD) diwajibkan menyusun Rencana Strategis (Renstra), dengan berpedoman pada Peraturan Menteri Dalam Negeri Nomor 86 Tahun 2017 tentang Tata Cara Perencanaan, Pengendalian dan Evaluasi Pembangunan Daerah, Tata Cara Evaluasi Rancangan Perda Tentang Rencana Pembangunan Jangka Panjang Daerah dan Rencana Pembangunan Jangka Menengah Daerah, serta Tata Cara Perubahan Rencana Pembangunan Jangka Panjang Daerah, Rencana Pembangunan Jangka Menengah Daerah, dan Rencana Kerja Pemerintah Daerah dan penyusunan Program, Kegiatan dan Sub Kegiatan berdasarkan Peraturan Menteri Dalam Negeri No 90 Tahun 2019 serta Pemutakhirannya yaitu Keputusan Menteri Dalam Negeri No. 050-3708 Tahun 2020.

Dokumen Renstra akan menjadi pedoman dalam pelaksanaan tugas dan fungsi BAPPEDA Prov. Kaltim. Dengan demikian, atas kerja dari seluruh Tim penyusun dan semua pihak yang telah memberikan masukan dan pemikiran disampaikan terimakasih.

Samarinda, Januari 2022

**KEPALA BAPPEDA  
PROVINSI KALIMANTAN TIMUR**

**Dr. Ir. H. M. Aswin, M.M**

NIP. 19630216 198803 1 008



## DAFTAR ISI

<b>Kata Pengantar</b> .....	<b>i</b>
<b>Daftar Isi</b> .....	<b>ii</b>
<b>Daftar Tabel</b> .....	<b>iii</b>
<b>Daftar Gambar</b> .....	<b>iv</b>
<b>BAB I. PENDAHULUAN</b> .....	<b>I-1</b>
1.1. Latar Belakang .....	I-1
1.2. Landasan Hukum .....	I-3
1.3. Maksud dan Tujuan .....	I-5
1.4. Sistematika Penulisan .....	I-5
<b>BAB II. GAMBAR PELAYANAN BAPPEDA PROV.KALTIM</b> .....	<b>II-1</b>
2.1. Tugas, Fungsi, dan Struktur Organisasi BAPPEDA Prov.Kaltim .....	II-1
2.1.1. Tugas Pokok BAPPEDA Prov.Kaltim .....	II-1
2.1.2. Fungsi BAPPEDA Prov.Kaltim .....	II-1
2.1.3. Struktur Organisasi BAPPEDA Prov.Kaltim.....	II-2
2.1.4. Uraian Tugas .....	II-3
2.2. Sumber Daya BAPPEDA Prov.Kaltim .....	II-13
2.2.1. Sumber Daya Manusia BAPPEDA Prov.Kaltim.....	II-13
2.2.2. Aset dan Modal.....	II-16
2.2.3. Unit Usaha yang Masih Operasional.....	II-19
2.3. Kinerja Pelayanan BAPPEDA Prov.Kaltim.....	II-19
2.4. Tantangan dan Peluang Pengembangan Pelayanan BAPPEDA Prov. Kaltim .....	II-32
<b>BAB III. PERMASALAHAN DAN ISU-ISU STRATEGIS BAPPEDA PROV.KALTIM.....</b>	<b>III-1</b>
3.1. Identifikasi Permasalahan Berdasarkan Tugas dan Fungsi Pelayanan BAPPEDA Prov. Kaltim.....	III-1

**PERUBAHAN RENCANA STRATEGIS  
BAPPEDA PROV. KALTIM TAHUN 2019-2023**



3.2. Telaahan, Visi, Misi, dan Program Kepala Daerah dan Wakil Kepala Daerah Terpilih.....	III-4
3.3. Penelaahan Renstra Bappenas dan Renstra Bappeda Prov. Kaltim.....	III-19
3.4. Penelaahan RTRW Provinsi Kalimantan Timur .....	III-20
3.4.1. Rencana Struktur Ruang Wilayah Provinsi Kalimantan Timur.....	III-20
3.4.2. Penelaahan Terhadap Rencana Pola Ruang.....	III-23
3.5. Penentuan Isu-Isu Strategis Bappeda Prov. Kaltim.....	III-24
<b>BAB IV. TUJUAN DAN SARAN .....</b>	<b>IV-1</b>
4.1. Tujuan dan Sasaran Jangka Menengah BAPPEDA Prov.Kaltim.....	IV-1
<b>BAB V. STRATEGI DAN ARAH KEBIJAKAN .....</b>	<b>V-1</b>
5.1. Strategi dan Arah Kebijakan BAPPEDA Prov.Kaltim .....	V-1
<b>BAB VI. RENCANA PROGRAM DAN KEGIATAN SERTA PENDANAAN .....</b>	<b>VI-1</b>
6.1. Rencana Program.....	VI-1
6.2. Rencana Kegiatan.....	VI-6
6.3. Indikator Pencapaian Tujuan.....	VI-8
6.4. Pendanaan Indikatif.....	VI-9
<b>BAB VII. KINERJA PENYELENGGARAAN BIDANG URUSAN .....</b>	<b>VII-1</b>
<b>BAB VIII. PENUTUP .....</b>	<b>VIII-1</b>



## **DAFTAR TABEL**

<b>Tabel 2.1.</b> Rekapitulasi Pegawai PNS dan Non PNS BAPPEDA Prov.Kaltim Berdasarkan Jenis Kelamin, Golongan dan Tingkat Pendidikan Tahun 2022.....	II-13
<b>Tabel 2.2.</b> Aset dan Modal BAPPEDA Prov. Kaltim Tahun 2022 .....	II-16
<b>Tabel 2.3.</b> Pencapaian Kinerja pelayanan BAPPEDA Prov. Kaltim Tahun 2019-2023 ....	II-22
<b>Tabel 2.4.</b> Anggaran dan Realiasi Pendanaan Pelayanan BAPPEDA Prov. Kaltim .....	II-26
<b>Tabel 3.1.</b> Pemetaan Permasalahan Untuk Penentuan Prioritas dan Sasaran	
Pembangunan Daerah .....	III-2
<b>Tabel 3.2.</b> Indikator Makro pembangunan Provinsi Kalimantan Timur .....	III-8
<b>Tabel 3.3.</b> Keselarasan RPJMD dengan Tujuan Pembangunan Berkelanjutan .....	III-9
<b>Tabel 3.4.</b> Tujuan dan Sasaran RPJMD Provinsi Kalimantan Timur Tahun 2019-2023...	III-12
<b>Tabel 4.1.</b> Tujuan dan Sasaran Jangka Menengah Renstra BAPPEDA Prov. Kaltim .....	IV-2
<b>Tabel 5.1.</b> Tujuan, Sasaran, Strategi dan Kebijakan Renstra BAPPEDA Prov. Kaltim.....	V-2
<b>Tabel 6.1.</b> Rencana Program dan Kegiatan Strategi.....	VI-2
<b>Tabel 6.2.</b> Rencana Program, Kegiatan, Sub Kegiatan dan Pendanaan Bappeda	
Provinsi Kalimantan Timur.....	VI-12
<b>Tabel 7.1.</b> Indikator Kinerja Perangkat Daerah yang Mengacu pada Tujuan dan Sasaran RPJMD .....	VII-1



## **DAFTAR GAMBAR**

<b>Gambar 2.1.</b> Struktur Organisasi .....	II-3
<b>Gambar 2.2.</b> Grafik Pegawai Bappeda Prov. Kaltim Berdasarkan Jenis Kelamin .....	II-14
<b>Gambar 2.3.</b> Grafik PNS Bappeda Prov. Kaltim Berdasarkan Golongan Tahun 2022.....	II-15
<b>Gambar 2.4.</b> Grafik PNS Bappeda Prov. Kaltim Berdasarkan Tingkat Pendidikan Tahun 2022.....	II-15
<b>Gambar 2.5.</b> Grafik Pegawai Non PNS Bappeda Prov. Kaltim Berdasarkan Tingkat Pendidikan Tahun 2022 .....	II-16
<b>Gambar 3.1.</b> Cascading Indikator Tujuan dan Sasaran RPJMD.....	III-11
<b>Gambar 3.2.</b> Keterkaitan Misi, Arahannya Gubernur dan Agenda Pembangunan Provinsi Kalimantan Timur Tahun 2019 - 2023.....	III-19



## **BAB I PENDAHULUAN**

### **1.1 Latar Belakang**

Berdasarkan UU 25 Tahun 2004 tentang Perencanaan Pembangunan Nasional, perencanaan pembangunan bertujuan untuk mendukung koordinasi antar pelaku pembangunan, menjamin terciptanya integrasi, sinkronisasi dan sinergi baik antar daerah, ruang dan fungsi pemerintah, maupun antara Pusat dan Daerah. Selain itu, perencanaan pembangunan juga bertujuan untuk menjamin keterkaitan dan konsistensi antara perencanaan, penganggaran, pelaksanaan dan pengawasan, pengoptimalan partisipasi masyarakat dan menjamin tercapainya penggunaan sumber daya secara efisien, efektif, berkeadilan dan berkelanjutan.

Perencanaan sebagai penentu tindakan masa depan yang tepat melalui urutan pilihan dengan memperhitungkan sumber daya yang tersedia. Oleh karena itu Perencanaan Pembangunan Nasional menjadi penting terhadap upaya-upaya yang dilakukan oleh semua komponen bangsa dalam rangka mencapai tujuan bernegara. Perencanaan Pembangunan Nasional memiliki satu kesatuan tata cara perencanaan pembangunan untuk menghasilkan rencana pembangunan dalam jangka panjang, jangka menengah dan tahunan yang dilaksanakan oleh unsur penyelenggara negara dan masyarakat. Rencana Pembangunan Jangka Menengah (RPJM) merupakan dokumen perencanaan untuk periode 5 (lima) tahun.

Berdasarkan Permendagri Nomor 86 tahun 2017 tentang Tata Cara Perencanaan, Pengendalian dan Evaluasi Pembangunan Daerah, Tata Cara Evaluasi Rancangan Peraturan Daerah tentang Rencana Pembangunan Jangka Panjang Daerah dan Rencana Pembangunan Jangka Menengah Daerah, Serta Tata Cara Perubahan Rencana Pembangunan Jangka Panjang Daerah, Rencana Pembangunan Jangka Menengah Daerah dan Rencana Kerja Pemerintah Daerah. Perencanaan Pembangunan Daerah sebagai suatu proses untuk menentukan kebijakan masa depan, melalui urutan pilihan, yang melibatkan berbagai unsur pemangku kepentingan, guna pemanfaatan dan pengalokasian sumber daya yang ada dalam jangka waktu tertentu di daerah.





Sebagai Organisasi Perangkat Daerah (OPD) Badan Perencanaan Pembangunan Daerah Provinsi Kalimantan Timur merupakan salah satu unsur pelaksana urusan pemerintah yang menjadi kewenangan daerah. Badan Perencanaan Pembangunan Daerah dipimpin oleh Kepala Badan yang berkedudukan dibawah dan bertanggung jawab kepada Gubernur melalui Sekretaris Daerah, serta mempunyai tugas membantu Gubernur dalam melaksanakan urusan pemerintahan yang menjadi kewenangan daerah dibidang perencana.

Badan Perencanaan Pembangunan Daerah selain melaksanakan tugas juga harus melaksanakan fungsinya sebagai: Perumus kebijakan teknis perencanaan pembangunan daerah sesuai dengan rencana strategis yang ditetapkan pemerintah daerah; Perencanaan, pembinaan dan pengendalian kebijakan teknis bidang perencanaan, pengendalian dan evaluasi pembangunan daerah, pemerintahan dan pembangunan manusia, perekonomian dan sumberdaya alam serta infrastruktur dan kewilayahan; pelaksanaan kebijakan teknis pemerintahan dan pembangunan manusia, perekonomian dan sumberdaya alam, dan infrastruktur dan kewilayahan; pelaksanaan evaluasi dan pelaporan bidang perencanaan, pengendalian dan evaluasi pembangunan daerah, pemerintahan dan pembangunan manusia, perekonomian dan sumberdaya alam serta infrastruktur dan kewilayahan; pelaksanaan administrasi Badan sesuai dengan lingkup tugasnya dan ; pelaksanaan fungsi lain diberikan oleh Gubernur yang terkait dengan tugasnya.

Badan Perencanaan Pembangunan Daerah (Bappeda) Prov. Kaltim sebagai Perangkat Daerah selain menjalankan fungsi juga melaksanakan tugas dan mengkoordinasikan penyusunan, pengendalian dan evaluasi pelaksanaan rencana pembangunan daerah. Dengan demikian selaku Perangkat Daerah di Provinsi Kalimantan Timur, Bappeda Prov. Kaltim berkewajiban untuk menyiapkan Rencana Strategis sebagai acuan perencanaan Bappeda Prov. Kaltim selama 5 (lima) tahun dan mengacu pada perencanaan yang berkesinambungan, sinergis, terpadu, akuntabel serta berkualitas.





## **1.2 Landasan Hukum**

1. Undang-Undang Nomor 25 tahun 1956 tentang Pembentukan Daerah-Daerah Otonomi Provinsi Kalimantan Barat, Kalimantan Selatan, Kalimantan Timur (Lembaga Negara Tahun 1956 nomor 65, Tambahan Lembaga- Lembaga Negara Tahun 1956 Nomor 65, Tambahan Lembaran Negara Republik Indonesia Nomor 5234);
2. Undang- Undang Nomor 12 Tahun 2011 tentang Pembentukan Peraturan Perundang-Undangan (Lembaga Negara Republik Indonesia Tahun 2011 Nomor 82, Tambahan Lembaga Negara Republik Indonesia Nomor 5234);
3. Undang-Undang 23 Tahun 2014 tentang Pembentukan Daerah (Lembaga Negara Republik Indonesia Tahun 2014 Nomor 244, Tambahan Negara Republik Indonesia Nomor 5587) sebagaimana telah diubah beberapa kali, terakhir dengan Undang-Undang Nomor 9 Tahun 2015 perubahan kedua atas Undang Undang Nomor 23 Tahun 2014 tentang Pemerintah Daerah ( Lembaga Negara Republik Indonesia Tahun 2015 Nomor 58, Tambahan Lembaga Negara Republik Indonesia nomor 5679)
4. Undang-Undang Nomor 25 Tahun 2004 Tentang Sistem Perencanaan Pembangunan Nasional
5. Peraturan Pemerintah Nomor 18 Tahun 2016 tentang Perangkat Daerah
6. Keputusan Presiden Republik Indonesia Nomor 174/P tentang Pengesahan Pengangkatan Gubernur dan Wakil Gubernur Kalimantan Timur Masa Jabatan 2019-2023.
7. Peraturan Presiden Nomor 2 tahun 2015 tentang Rencana Pembangunan Jangka Menengah Nasional Tahun 2015-2019;
8. Peraturan Menteri Dalam Negeri Nomor 5 Tahun 2017 tentang Pedoman Nomenklatur Perangkat Daerah Provinsi Dan Daerah Kabupaten/Kota Yang Melaksanakan Fungsi Penunjang Penyelenggaraan Urusan Pemerintahan;
9. Peraturan Menteri Dalam Negeri Nomor 86 Tahun 2017 tentang Tata Cara Evaluasi Rancangan Peraturan Daerah tentang Rancangan Peraturan Daerah Tentang Rencana Pembangunan Jangka Panjang Daerah dan Rencana Pembangunan Jangka Menengah Daerah, Serta Tata Cara Perubahan Rencana Pembangunan Jangka Panjang Daerah,



- Rencana Pembangunan Jangka Menengah Daerah, dan Rencana Kerja Pemerintah Daerah;
10. Peraturan Menteri Dalam Negeri Nomor 90 Tahun 2019 tentang Klasifikasi, Kodefikasi, Dan Nomenklatur Perencanaan Pembangunan Dan Keuangan Daerah;
  11. Keputusan Menteri Dalam Negeri Nomor 050-3708 Tahun 2020 tentang Hasil Verifikasi dan Validasi Pemutakhiran Klarifikasi, Kodefikasi dan Nomenklatur Perencanaan Pembangunan dan Keuangan Daerah;
  12. Keputusan Menteri Dalam Negeri Nomor 050-5889 Tahun 2021 tentang Hasil Verifikasi, Validasi dan Inventarisasi Pemutakhiran Klasifikasi, Kodefikasi dan Nomenklatur Perencanaan Pembangunan dan Keuangan Daerah;
  13. Peraturan Daerah Provinsi Kalimantan Timur Nomor 15 Tahun 2008 tentang Rencana Pembangunan Jangka Panjang Daerah Provinsi Kalimantan Timur Tahun 2005-2025;
  14. Peraturan Daerah Kaltim Nomor 1 Tahun 2016 tentang Rencana Tata Ruang Wilayah Provinsi Kalimantan Timur Tahun 2016-2036;
  15. Peraturan Daerah Provinsi Kalimantan Timur Nomor 9 Tahun 2016 tentang Pembentukan Susunan Perangkat Daerah Provinsi Kalimantan Timur;
  16. Peraturan Daerah Provinsi Kalimantan Timur Nomor 2 Tahun 2019 tentang Rencana Pembangunan Jangka Menengah Daerah Provinsi Kalimantan Timur Tahun 2019-2023;
  17. Peraturan Daerah Provinsi Kalimantan Timur Nomor 8 Tahun 2021 tentang Perubahan Atas Peraturan Daerah Nomor 2 Tahun 2019 tentang Rencana Pembangunan Jangka Menengah Daerah Provinsi Kalimantan Timur Tahun 2019-2023;
  18. Peraturan Gubernur Kalimantan Timur Nomor 11 Tahun 2020 tentang Susunan Organisasi, Tugas, Fungsi dan Tata Kerja Badan Perencanaan Pembangunan Daerah Provinsi Kalimantan Timur;
  19. Surat Edaran Gubernur Kalimantan Timur Nomor : 050/0022/B.PPEPD-Bapp/2022 tentang Penyempurnaan Rancangan Akhir Perubahan Rencana Strategis (RENSTRA) Perangkat Daerah Tahun 2019-2023.



### **1.3 Maksud dan Tujuan**

Maksud dari penyusunan Rencana Strategis (Renstra) Bappeda Provinsi Kalimantan Timur tahun 2019-2023 merupakan pedoman pelaksanaan bagi seluruh Aparatur Sipil Negara pada Bappeda Provinsi Kalimantan Timur dalam melaksanakan program kegiatan selama kurun waktu 5 (lima) Tahun. Renstra Bappeda Provinsi Kalimantan Timur tahun 2019-2023 digunakan pula sebagai dasar dalam penyusunan Rencana Kerja (Renja) tahunan guna menghasilkan perencanaan yang berkesinambungan, sinergis, terpadu, akuntabel dan berkualitas.

Tujuan utama penyusunan Perubahan Renstra BAPPEDA Provinsi Kalimantan Timur tahun 2019-2023 adalah merumuskan kebijakan guna mendukung pencapaian visi misi Kepala Daerah yang tercantum dalam Perubahan RPJMD Provinsi Kalimantan Timur Tahun 2019-2023 dengan mengoptimalkan peran perencana pembangunan sebagai koordinator Perencanaan Pembangunan Daerah.

### **1.4 Sistematika Penulisan**

Perubahan Renstra BAPPEDA Provinsi Kalimantan Timur Tahun 2019-2023 disusun secara sistematis adalah sebagai berikut :

- BAB I      Pendahuluan,** menjelaskan tentang latar belakang, landasan hukum, maksud dan tujuan serta sistematika penulisan
- BAB II     Gambaran Pelayanan BAPPEDA Provinsi Kalimantan Timur,** menguraikan tugas, fungsi dan struktur organisasi, sumberdaya, kinerja pelayanan serta tantangan dan peluang pengembangan pelayanan Bappeda Provinsi Kalimantan Timur.
- BAB III    Permasalahan dan Isu-Isu Strategis Bappeda Provinsi Kalimantan Timur,** mengidentifikasi permasalahan berdasarkan tugas dan fungsi pelayanan Bappeda Provinsi Kalimantan Timur, telaahan visi, misi dan program Gubernur dan Wakil Gubernur terpilih, serta isu-isu strategis Bappeda Provinsi Kalimantan Timur.

- BAB IV Tujuan dan Sasaran,** berisi tujuan dan sasaran jangka menengah Bappeda Provinsi Kalimantan Timur.
- BAB V Strategi dan Arah Kebijakan,** berisi strategi dan arah kebijakan Bappeda Provinsi Kalimantan Timur dalam lima tahun mendatang.
- BAB VI Rencana Program dan Kegiatan serta Pendanaan,** mengemukakan rencana program dan kegiatan, indikator kinerja kelompok sasaran dan pendanaan indikatif.
- BAB VII Kinerja Penyelenggaraan Bidang Urusan,** mengemukakan indikator kinerja Bappeda Provinsi Kalimantan Timur yang akan dicapai lima tahun mendatang sebagai komitmen untuk mencapai tujuan dan sasaran RPJMD Provinsi Kalimantan Timur Tahun 2019-2023.
- BAB VIII Penutup,** Berisi ringkasan serta langkah langkah yang akan dilaksanakan dalam mengimplementasikan Renstra Bappeda Provinsi Kalimantan Timur Tahun 2019-2023.





**BAB II  
GAMBARAN PELAYANAN BAPPEDA  
PROVINSI KALIMANTAN TIMUR**

**2.1 Tugas, Fungsi dan Struktur Organisasi Bappeda Provinsi Kalimantan Timur**

Badan Perencanaan Pembangunan Daerah Provinsi Kalimantan Timur merupakan salah satu perangkat daerah yang melaksanakan tugas dan fungsi berdasar pada Peraturan Daerah Nomor 9 Tahun 2016 tentang Pembentukan dan Susunan Perangkat Daerah Provinsi Kalimantan Timur dan Peraturan Gubernur Nomor 11 Tahun 2020 tentang Susunan Organisasi, Tugas, Fungsi dan Tata Kerja Badan Perencanaan Pembangunan Daerah Provinsi Kalimantan Timur. Tugas pokok, fungsi dan struktur organisasi serta tata kerja Bappeda Prov. Kaltim adalah sebagai berikut :

**2.1.1. Tugas Pokok Bappeda Prov. Kaltim**

- 1) Membantu Gubernur melaksanakan Urusan Pemerintahan yang menjadi kewenangan daerah di bidang perencanaan.
- 2) Bertanggung jawab kepada Gubernur melalui Sekretaris Daerah.

**2.1.2. Fungsi Bappeda Prov. Kaltim**

- 1) Perumusan kebijakan teknis perencanaan pembangunan daerah sesuai dengan rancangan strategis yang ditetapkan pemerintah daerah;
- 2) Perencanaan, pembinaan dan pengendalian kebijakan teknis bidang perencanaan, pengendalian dan evaluasi pembangunan daerah pemerintahan dan pembangunan manusia, perekonomian dan sumber daya alam serta infrastruktur dan kewilayahan;
- 3) Pelaksanaan kebijakan teknis perencanaan, pengendalian dan evaluasi pembangunan daerah;
- 4) Pelaksanaan kebijakan teknis pemerintah dan pembangunan manusia;
- 5) Pelaksanaan kebijakan teknis perekonomian dan sumber daya alam;
- 6) Pelaksanaan kebijakan teknis infrastruktur dan kewilayahan;
- 7) Pelaksanaan evaluasi dan pelaporan bidang perencanaan, pengendalian dan evaluasi pembangunan daerah, pemerintahan dan pembangunan manusia, perekonomian dan sumber daya alam, serta infrastruktur dan kewilayahan;



- 8) Pelaksanaan administrasi Badan sesuai dengan lingkup tugasnya; dan
- 9) Pelaksanaan fungsi lain diberikan oleh Gubernur yang berkaitan dengan tugasnya.

**2.1.3. Struktur Organisasi Bappeda Prov. Kaltim (sesuai dengan Susunan Organisasi Tata Kerja)**

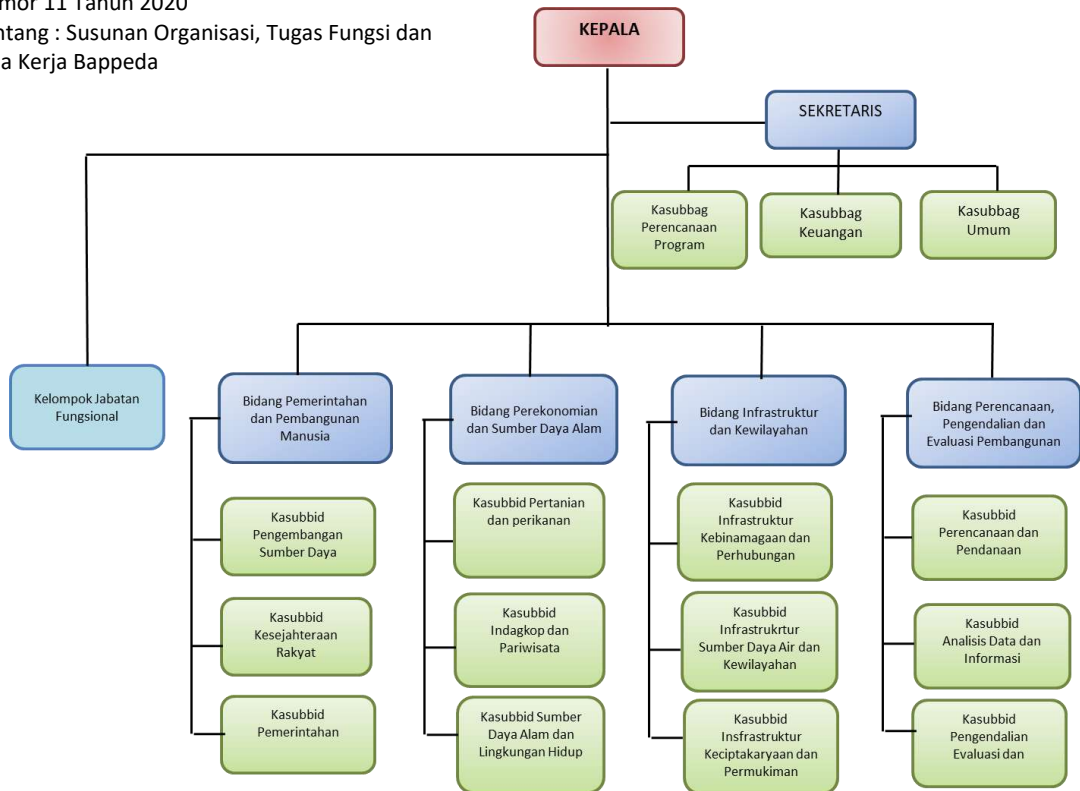
Susunan Organisasi Badan Perencanaan Pembangunan Daerah Provinsi Kalimantan Timur, terdiri dari :

- a. Kepala Badan;
- b. Sekretariat yang terdiri dari :
  1. Subbagian Perencanaan Program;
  2. Subbagian Keuangan; dan
  3. Subbagian Umum;
- c. Bidang Perencanaan, Pengendalian dan Evaluasi Pembangunan Daerah terdiri dari:
  1. Subbidang Perencanaan dan Pendanaan;
  2. Subbidang Analisis Data dan Informasi; dan
  3. Subbidang Pengendalian, Evaluasi dan Pelaporan.
- d. Bidang Pemerintahan dan Pembangunan Manusia terdiri dari:
  1. Subbidang Pengembangan Sumber Daya Manusia;
  2. Subbidang Kesejahteraan Rakyat; dan
  3. Subbidang Pemerintahan.
- e. Bidang Perekonomian dan Sumber Daya Alam terdiri dari:
  1. Subbidang Pertanian dan Perikanan;
  2. Subbidang Industri, Perdagangan, Koperasi, Investasi dan Pariwisata; dan
  3. Subbidang Sumber Daya Alam dan Lingkungan Hidup.
- f. Bidang Infrastruktur dan Kewilayahan terdiri dari:
  1. Subbidang Infrastruktur Kebinamargaan dan Perhubungan;
  2. Subbidang Infrastruktur Sumber Daya Air dan Kewilayahan; dan
  3. Subbidang Infrastruktur Keciptakaryaan dan Pemukiman.
- g. Kelompok Jabatan Fungsional



**Gambar 2.1**  
Struktur Organisasi

Peraturan Gubernur Kalimantan Timur  
Nomor 11 Tahun 2020  
Tentang : Susunan Organisasi, Tugas Fungsi dan  
Tata Kerja Bappeda



#### 2.1.4. Uraian Tugas

Uraian Tugas berdasarkan Peraturan Gubernur Nomor 11 Tahun 2020 tentang Susunan Organisasi, Tugas, Fungsi dan Tata Kerja Badan Perencanaan Pembangunan Daerah adalah sebagai berikut :

##### A. Kepala Badan

1. Bappeda dipimpin oleh Kepala Badan yang berkedudukan di bawah dan bertanggung jawab kepada Gubernur melalui Sekretaris Daerah.
2. Kepala Bappeda mempunyai tugas membantu Gubernur melaksanakan Urusan Pemerintahan yang menjadi kewenangan daerah di bidang perencanaan



Untuk melaksanakan Tugas pokok, Kepala Badan menyelenggarakan fungsi penunjang menjadi kewenangan Daerah Provinsi meliputi :

- a. Perumusan kebijakan teknis perencanaan pembangunan daerah sesuai dengan rencana strategis yang ditetapkan pemerintah daerah;
- b. Perencanaan, pembinaan dan pengendalian kebijakan teknis bidang perencanaan, pengendalian dan evaluasi pembangunan daerah, pemerintahan dan pembangunan manusia, perekonomian dan sumber daya alam serta infrastruktur dan kewilayahan;
- c. Pelaksanaan kebijakan teknis perencanaan, pengendalian dan evaluasi pembangunan daerah;
- d. Pelaksanaan kebijakan teknis pemerintahan dan pembangunan manusia;
- e. Pelaksanaan kebijakan teknis perekonomian dan sumber daya alam
- f. Pelaksanaan kebijakan teknis infrastruktur dan kewilayahan;
- g. Pelaksanaan evaluasi dan pelaporan bidang perencanaan, pengendalian dan evaluasi pembangunan daerah, pemerintahan dan pembangunan manusia, perekonomian dan sumber daya alam, infrastruktur dan kewilayahan;
- h. Pelaksanaan administrasi Badan sesuai dengan lingkup tugasnya; dan
- i. Pelaksanaan fungsi lain diberikan oleh Gubernur yang berkaitan dengan tugasnya.

#### **B. Sekretariat**

- 1) Sekretariat mempunyai tugas melaksanakan penyiapan bahan perumusan kebijakan, koordinasi, perencanaan program dan pelaporan, urusan umum, kehumasan, kepegawaiaan, ketatalaksanaan perlengkapan, administrasi keuangan, pengelolaan aset, dan mengoordinasikan pelaksanaan Musyawarah Rencana Pembangunan.
- 2) Sekretariat dipimpin oleh seorang Sekretaris yang dalam melaksanakan tugasnya berada di bawah dan bertanggung jawab kepada Kepala Bappeda Prov. Kaltim





Dalam melaksanakan tugasnya, sekretaris melaksanakan fungsi sebagai berikut :

- a. Penyiapan bahan koordinasi penyusunan rencana program, monitoring, evaluasi dan pelaporan;
- b. Penyediaan bahan koordinasi administrasi umum dan kepegawaian, ketatalaksanaan, perlengkapan dan pemeliharaan, hukum dan kehumasan serta pengaduan masyarakat;
- c. Penyiapan bahan koordinasi penyusunan anggaran, perbendaharaan, verifikasi dan akuntansi keuangan serta pengelolaan barang milik negara/daerah.

Subbagian pada Sekretariat :

1. Subbagian Perencanaan Program mempunyai tugas melakukan penyiapan bahan, pengoordinasian, penyusunan rencana dan program, monitoring, evaluasi serta pelaporan kegiatan.
2. Subbagian Keuangan mempunyai tugas melakukan pengumpulan dan penyiapan bahan penyusunan anggaran, perbendaharaan, verifikasi dan akuntansi keuangan serta pengelolaan aset.
3. Subbagian Umum mempunyai tugas melakukan pengumpulan dan penyiapan bahan administrasi umum dan kepegawaian, ketatalaksanaan, perlengkapan dan pemeliharaan, hukum dan kehumasan serta pengaduan masyarakat.

**C. Bidang Perencanaan, Pengendalian dan Evaluasi Pembangunan Daerah**

- 1) Bidang Perencanaan, Pengendalian dan Evaluasi Pembangunan Daerah mempunyai tugas melaksanakan penyiapan data, analisis, perumusan, kebijakan, koordinasi, pembinaan, bimbingan, pengendalian, pemantauan dan evaluasi, pelaporan, pengembangan dan perencanaan teknis bidang pembangunan daerah.



- 2) Bidang Perencanaan, Pengendalian dan Evaluasi Pembangunan Daerah dipimpin oleh kepala Bidang yang dalam melaksanakan tugas berada di bawah dan bertanggung jawab kepada Kepala Bappeda.
- 3) Bidang Perencanaan, Pengendalian dan Evaluasi Pembangunan Daerah membawahi subbidang-subbidang yang masing-masing dipimpin oleh seorang Kepala Subbidang dan bertanggung jawab langsung kepada Kepala Bidang.

Dalam melaksanakan tugas sebagaimana dimaksud, Bidang Perencanaan, Pengendalian dan Evaluasi Pembangunan Daerah menyelenggarakan fungsi :

- a. Penyiapan bahan perumusan kebijakan teknis bidang perencanaan pengendalian dan evaluasi pembangunan daerah;
- b. Penyiapan bahan koordinasi perencanaan program bidang perencanaan, pengendalian dan evaluasi pembangunan daerah;
- c. Penyiapan bahan dan pelaksanaan koordinasi, pembinaan, bimbingan, pengendalian dan pengaturan teknis subbidang perencanaan dan pendanaan;
- d. Penyiapan bahan dan pelaksanaan koordinasi pembinaan, bimbingan, pengendalian dan peraturan teknis subbidang analisis data dan informasi;
- e. Penyiapan bahan dan pelaksanaan koordinasi, pembinaan, bimbingan, pengendalian dan pengaturan teknis subbidang pengendalian, evaluasi dan pelaporan;
- f. Penyiapan bahan dan pelaksanaan evaluasi dan pelaporan bidang perencanaan dan pendanaan, analisis data dan informasi serta pengendalian, evaluasi dan pelaporan; dan
- g. Pelaksanaan fungsi lain yang diberikan kepala Bappeda yang berkaitan dengan tugasnya

Subbidang pada Bidang Perencanaan, Pengendalian dan Evaluasi Pembangunan Daerah :

- 1) Subbidang Perencanaan dan Pendanaan mempunyai tugas melakukan pengumpulan dan penyiapan bahan koordinasi, pengkajian, analisis,



pembinaan, pengaturan teknis dan pengendalian dalam perencanaan pembangunan dan pendanaan.

- 2) Subbidang Analisis Data dan Informasi mempunyai tugas melakukan pengumpulan data dan penyiapan bahan koordinasi, analisis, pembinaan, pengaturan teknis, pengendalian dan evaluasi dan pelaporan analisis data dan informasi.
- 3) Subbidang Pengendalian, Evaluasi dan Pelaporan melakukan pengumpulan data dan penyiapan bahan koordinasi, analisis, pembinaan, pengaturan teknis, pemantauan terhadap pengendalian, evaluasi dan pelaporan pembangunan.

#### **D. Bidang Pemerintahan dan Pembangunan Manusia**

- 1) Bidang Pemerintahan dan Pembangunan Manusia mempunyai tugas melaksanakan penyiapan bahan perumusan kebijakan, koordinasi, pembinaan, bimbingan, pengendalian serta pengembangan teknis bidang pemerintahan dan pembangunan manusia.
- 2) Bidang Pemerintahan dan Pembangunan Manusia dipimpin oleh seorang Kepala Bidang yang dalam melaksanakan tugasnya berada di bawah dan bertanggung jawab kepada Kepala Bappeda.
- 3) Bidang Pemerintahan dan Pembangunan Manusia membawahi subbidang – subbidang yang masing-masing dipimpin oleh Kepala Subbidang dan bertanggung jawab kepada Kepala Bidang.

Dalam melaksanakan tugas Bidang Pemerintahan dan Pembangunan Manusia menyelenggarakan fungsi :

- a. Penyiapan bahan perumusan kebijakan teknis bidang Pemerintahan dan Pembangunan Manusia;
- b. Penyiapan bahan koordinasi perencanaan program bidang pemerintahan dan pembangunan manusia;



- c. Penyiapan bahan dan pelaksanaan koordinasi, pembinaan, bimbingan, pengendalian dan pengaturan teknis subbidang pengembangan sumber daya manusia;
- d. Penyiapan bahan dan pelaksanaan koordinasi, pembinaan, bimbingan, pengendalian dan pengaturan teknis subbidang kesejahteraan rakyat;
- e. Penyiapan bahan dan pelaksanaan koordinasi, pembinaan, bimbingan, pengendalian dan pengaturan teknis subbidang pemerintahan;
- f. Penyiapan bahan dan pelaksanaan evaluasi dan pelaporan pengembangan sumber daya manusia, kesejahteraan rakyat dan pemerintahan; dan
- g. Pelaksanaan Fungsi lain yang diberikan Kepala Bappeda yang berkaitan dengan tugasnya.

Subbidang pada Bidang Pemerintahan dan Pengembangan Manusia :

- 1. Subbidang Pengembangan Sumber Daya Manusia mempunyai tugas melakukan pengumpulan dan penyiapan bahan koordinasi, pembinaan pengaturan teknis dalam pengembangan sumber daya manusia.
- 2. Subbidang Kesejahteraan Rakyat mempunyai tugas melakukan pengumpulan, penyiapan bahan penyusunan rencana dan program kesejahteraan rakyat.
- 3. Subbidang Pemerintahan melakukan pengumpulan, penyiapan bahan penyusunan rencana dan program pemerintahan.

#### **E. Bidang Perekonomian dan Sumber Daya Alam**

- 1) Bidang Perekonomian dan Sumber Daya Alam mempunyai tugas melaksanakan penyiapan bahan perumusan kebijakan, koordinasi, pembinaan, bimbingan, pengendalian serta pengembangan teknis Bidang Perekonomian dan Sumber Daya Alam.
- 2) Bidang Perekonomian dan Sumber Daya Alam dipimpin oleh seorang Kepala Bidang yang dalam melaksanakan tugasnya berada di bawah dan bertanggung jawab kepada Kepala Bappeda.





- 3) Bidang Perekonomian dan Sumber Daya Alam membawahi subbidang – subbidang yang masing dipimpin oleh seorang Kepala Subbidang dan bertanggung jawab langsung kepada Kepala Bidang.

Dalam melaksanakan tugasnya Bidang Perekonomian dan Sumber Daya Alam menyelenggarakan fungsi :

- a. Penyiapan bahan perumusan kebijakan teknis bidang perekonomian dan sumber daya alam;
- b. Penyiapan bahan koordinasi perencanaan program bidang perekonomian dan sumber daya alam;
- c. Penyiapan bahan dan pelaksanaan koordinasi, pembinaan, bimbingan, pengendalian dan pengaturan teknis subbidang pertanian dan perikanan;
- d. Penyiapan bahan dan pelaksanaan koordinasi, pembinaan, bimbingan, pengendalian dan pengaturan teknis subbidang industri, perdagangan, koperasi, investasi dan pariwisata;
- e. Penyiapan bahan dan pelaksanaan koordinasi, pembinaan, bimbingan, pengendalian dan pengaturan teknis subbidang sumber daya alam dan lingkungan hidup;
- f. Penyiapan bahan pelaksanaan evaluasi pelaporan bidang pertanian dan perikanan, industri, perdagangan, koperasi, investasi dan pariwisata serta sumber daya alam dan lingkungan hidup; dan
- g. Pelaksanaan fungsi lain yang diberikan Kepala Bappeda yang berkaitan dengan tugasnya.

Subbidang pada Bidang Perekonomian dan Sumber Daya Alam :

1. Subbidang Pertanian dan Perikanan mempunyai tugas melakukan pengumpulan dan penyiapan bahan koordinasi pembinaan, bimbingan, pengendalian dan pengaturan teknis dalam penyusunan rencana dan program pembangunan pertanian dan perikanan.
2. Subbidang Industri, perdagangan, koperasi, investasi dan pariwisata mempunyai tugas melakukan pengumpulan dan penyiapan bahan koordinasi pembinaan, bimbingan, pengendalian dan pengaturan teknis



dalam penyusunan rencana dan program pembangunan industri, perdagangan, koperasi, investasi dan pariwisata.

3. Subbidang Sumber Daya Alam dan Lingkungan Hidup mempunyai tugas melakukan pengumpulan dan penyiapan bahan koordinasi pembinaan, bimbingan, pengendalian dan pengaturan teknis dalam penyusunan rencana dan program pembangunan sumber daya alam dan lingkungan hidup.

#### **F. Bidang Infrastruktur dan Kewilayahan**

1. Bidang Infrastruktur dan Kewilayahan mempunyai tugas melaksanakan penyiapan bahan perumusan kebijakan, koordinasi, pembinaan, bimbingan, pengendalian, pengembangan dan perencanaan teknis bidang prasarana wilayah.
2. Bidang Infrastruktur dan Kewilayahan dipimpin oleh seorang Kepala Bidang yang melaksanakan tugasnya berada di bawah dan bertanggung jawab kepada Kepala Bappeda.
3. Bidang Infrastruktur dan Kewilayahan membawahi subbidang –subbidang yang masing dipimpin oleh seorang Kepala Subbidang dan bertanggung jawab langsung kepada Kepala Bidang.

Dalam melaksanakan tugasnya Bidang Infrastruktur dan Kewilayahan menyelenggarakan fungsi :

- a. Penyiapan bahan perumusan kebijakan teknis bidang Infrastruktur dan Kewilayahan;
- b. Penyiapan bahan koordinasi perencanaan program bidang Infrastruktur dan Kewilayahan;
- c. Penyiapan bahan dan pelaksanaan koordinasi, pembinaan, bimbingan, pengendalian dan pengaturan teknis subbidang infrastruktur kebinamargaan dan perhubungan;



- d. Penyiapan bahan dan pelaksanaan koordinasi, pembinaan, bimbingan, pengendalian dan pengaturan teknis subbidang infrastruktur sumber daya air dan kewilayahan;
- e. Penyiapan bahan dan pelaksanaan koordinasi, pembinaan, bimbingan, pengendalian dan pengaturan teknis subbidang infrastruktur keciptakarya dan permukiman;
- f. Penyiapan bahan dan pelaksanaan evaluasi dan pelaporan infrastruktur kebinamargaan dan perhubungan, infrastruktur sumber daya air dan kewilayahan, infrastruktur keciptakarya dan permukiman; dan
- g. Pelaksanaan fungsi lain yang diberikan Kepala Bappeda yang berkaitan dengan tugasnya.

Subbidang pada Bidang Infrastruktur dan Kewilayahan :

1. Subbidang Infrastruktur Kebinamargaan dan Perhubungan mempunyai tugas melakukan pengumpulan dan penyiapan bahan koordinasi, pembinaan, pengaturan teknis dan pengendalian dalam penyusunan rencana dan program pembangunan infrastruktur kebinamargaan dan perhubungan.
2. Subbidang Infrastruktur Sumber Daya Air dan Kewilayahan mempunyai tugas melakukan pengumpulan dan penyiapan bahan koordinasi, pembinaan, pengaturan teknis dan pengendalian dalam penyusunan rencana dan program pembangunan infrastruktur sumber daya air dan kewilayahan.
3. Subbidang Infrastruktur Keciptakarya dan Permukiman mempunyai tugas melakukan pengumpulan dan penyiapan bahan koordinasi, pembinaan, pengaturan teknis dalam penyusunan rencana dan program pembangunan infrastruktur keciptakarya dan permukiman.



**G. Kelompok Jabatan Fungsional**

1. Kelompok Jabatan Fungsional berkedudukan pada Bappeda, yang mempunyai tugas melaksanakan sebagian tugas teknis sebagai tugas teknis sesuai dengan tingkat keterampilan dan keahliannya.
2. Kelompok Jabatan Fungsional terdiri atas sejumlah tenaga dalam jenjang jabatan fungsional yang dibagi dalam berbagai kelompok sesuai bidang keterampilan dan keahliannya.
3. Jenis, jenjang dan jumlah jabatan fungsional ditetapkan oleh Gubernur berdasarkan kebutuhan, kemampuan dan beban kerja atas usulan kepala Bappeda sesuai ketentuan peraturan perundang-undangan.

**Tata Kerja :**

- (1) Dalam melaksanakan tugas dan fungsi Kepala Bappeda, Sekretaris, Kepala Bidang, Kepala Subbagian, Kepala Subbidang dan Kelompok Jabatan Fungsional wajib menerapkan prinsip tentang pola mekanisme hubungan kerja, koordinasi, integrasi, dan sinkronisasi dan simplikasi baik dalam lingkungan masing-masing maupun antar satuan organisasi dilingkungan Pemerintah Provinsi serta instansi lain di luar Pemerintah Provinsi sesuai dengan tugas dan fungsi masing-masing.
- (2) Kepala Bappeda, Sekretaris, Kepala Bidang, Kepala Subbagian dan Kepala Subbidang wajib bertanggung jawab untuk memimpin, membagi tugas pekerjaan, menyelia dan mengkoordinasikan bawahannya masing-masing serta memberikan bimbingan petunjuk bagi pelaksanaan tugas bawahannya.
- (3) Kepala Bappeda, Sekretaris, Kepala Bidang, Kepala Subbagian, dan Kepala Subbidang dan Kelompok Jabatan Fungsional wajib mengikuti dan mematuhi petunjuk dan menyampaikan laporan berkala tepat waktu serta bertanggung jawab pada atasannya masing-masing serta menyampaikan laporan berkala tepat waktu.



- (4) Setiap laporan yang disampaikan kepada pemimpin dari bawahannya wajib diolah dipergunakan sebagai bahan penyusunan laporan lebih lanjut dan petunjuk bagi pelaksanaan tugas bawahannya.
- (5) Tembusan Laporan wajib disampaikan kepada Bidang lain yang secara fungsional mempunyai hubungan kerja.
- (6) Kepala Bappeda, Sekretaris, Kepala Bidang, Kepala Subbagian, dan Kepala Subbidang wajib melaksanakan pengawasan melekat terhadap bawahannya.
- (7) Kepala Bappeda, wajib bertanggung jawab untuk :
  - a. Melaksanakan peta proses bisnis ;
  - b. Meningkatkan pelayanan publik melalui survei kepuasan masyarakat dan inovasi pelayanan publik;
  - c. Menyusun dan menetapkan standar pelayanan; dan
  - d. Meningkatkan pelaksanaan reformasi birokrasi.

## 2.2 Sumber Daya Bappeda Provinsi Kalimantan Timur

### 2.2.1. Sumber Daya Manusia Bappeda Prov. Kaltim

Bappeda Provinsi Kalimantan Timur secara keseluruhan memiliki jumlah pegawai sebanyak 169 orang, yang terdiri dari 87 orang Pegawai Negeri Sipil (PNS) dan 82 orang pegawai Non PNS.

**Tabel 2.1**

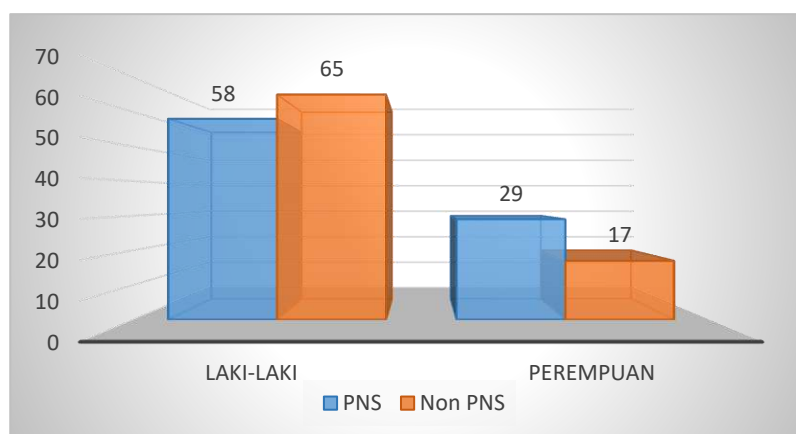
Rekapitulasi Pegawai PNS dan Non PNS Bappeda Prov. Kaltim berdasarkan Jenis Kelamin, Golongan dan Tingkat Pendidikan Tahun 2022

Jabatan	Jenis Kelamin		Golongan				Tingkat Pendidikan						
	Laki-Laki	Perempuan	IV	III	II	I	Doktorat	Pasca Sarjana	Sarjana	Dipl	SLTA	SLTP	SD
1	2	3	4	5	6	7	8	9	10	11	12	13	14
Kepala Badan	1		1				1						
Sekretaris		1	1					1					
Ka. Bidang	1	3	4					4					
Kasubbag	3			3					3				
Kasubbid	10	2	1	11				4	8				
Staf	43	23	1	31	32	2		2	23	4	34		3
<b>Jlh Pegawai PNS</b>	<b>58</b>	<b>29</b>	<b>8</b>	<b>45</b>	<b>32</b>	<b>2</b>	<b>1</b>	<b>11</b>	<b>34</b>	<b>4</b>	<b>34</b>		<b>3</b>
<b>Jlh Pegawai Non PNS</b>	<b>65</b>	<b>17</b>						<b>3</b>	<b>44</b>	<b>3</b>	<b>28</b>	<b>3</b>	<b>1</b>
<b>Jlh Pegawai PNS + Non PNS</b>	<b>123</b>	<b>46</b>	<b>8</b>	<b>45</b>	<b>32</b>	<b>2</b>	<b>1</b>	<b>14</b>	<b>78</b>	<b>7</b>	<b>62</b>	<b>3</b>	<b>4</b>



Dari Tabel 2.1 dapat dilihat Komposisi jabatan dalam struktur organisasi Bappeda Prov. Kaltim berdasarkan peraturan daerah adalah : 1 (satu) orang Jabatan Pimpinan Tinggi Pratama yaitu Kepala Bappeda, 5 (lima) orang Jabatan Administrator terdiri dari 1 (satu) orang Sekretaris dan 4 (empat) orang Kepala Bidang, 15 orang Jabatan Pengawas terdiri dari 3 (tiga) orang Kepala Sub Bagian dan 12 orang Kepala Sub Bidang, serta 66 orang Staf PNS dan 82 orang pegawai Non PNS.

**Gambar 2.2**  
Grafik Pegawai Bappeda Prov. Kaltim Berdasarkan Jenis Kelamin Tahun 2022

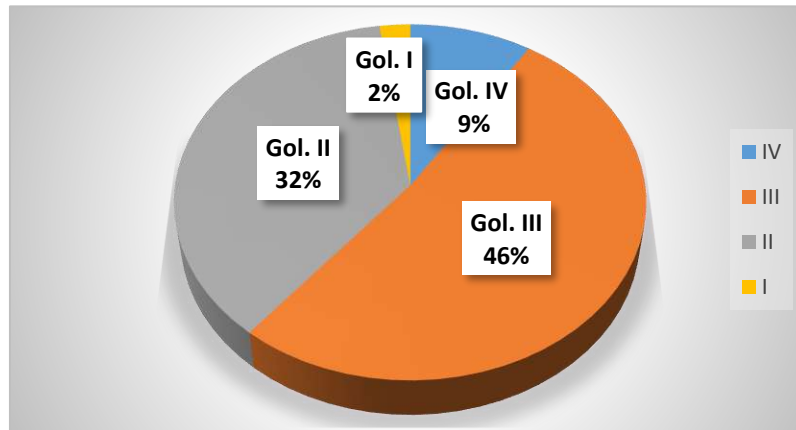


Pegawai Bappeda Provinsi Kalimantan Timur terdiri dari Pegawai Negeri Sipil (PNS) dan Pegawai Non PNS. Dari Gambar 2.2 diatas berdasarkan pada jenis kelamin PNS Pria berjumlah 58 orang dan PNS Wanita berjumlah 29 orang yang ditempatkan pada seluruh bidang dan Sekretariat di lingkup Bappeda Prov. Kaltim. Selain PNS terdapat pula Pegawai Non PNS yang ditempatkan di seluruh bidang dan sekretariat untuk membantu tugas dan fungsi di masing-masing bidang dan sekretariat.



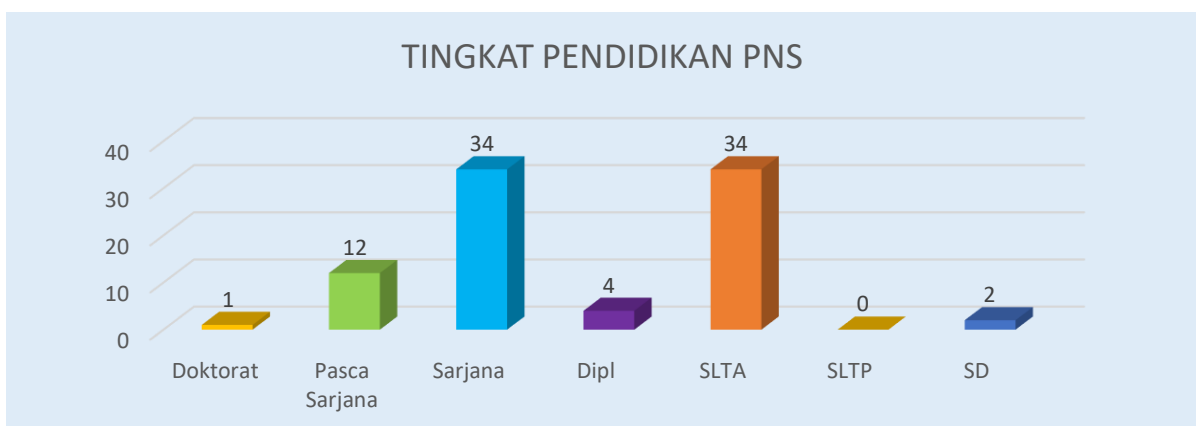


**Gambar 2.3**  
Grafik PNS Bappeda Prov. Kaltim berdasarkan Golongan Tahun 2022



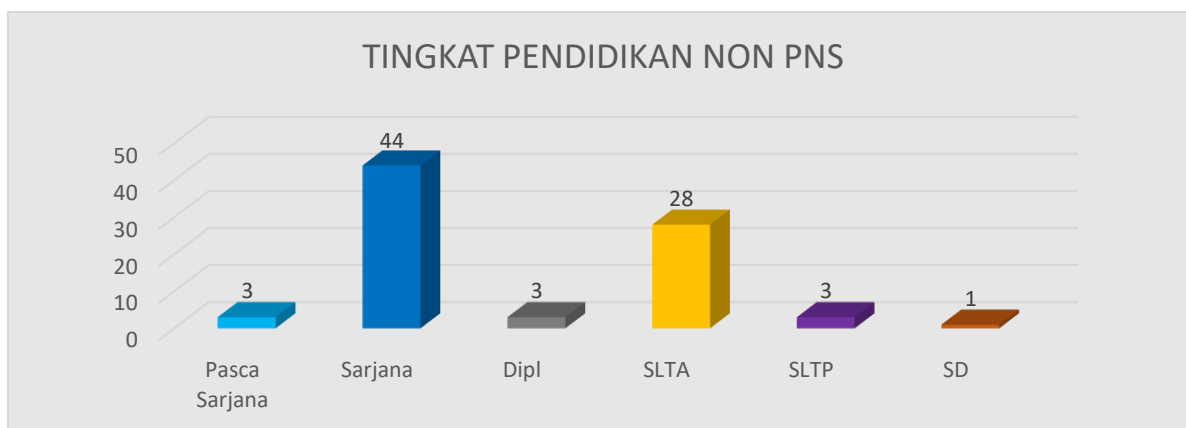
PNS Bappeda Prov. Kaltim, seperti pada gambar 2.3 berdasarkan penggolongan dan pengelompokan sesuai dengan jabatan dan dapat pula berbanding lurus dengan masa kerja selama menjadi PNS. Bappeda Prov. Kaltim memiliki Pegawai Negeri Sipil Golongan IV berjumlah 8 orang (9%), Golongan III berjumlah 45 orang (46%), Golongan II berjumlah 32 orang (32%) dan Golongan I berjumlah 2 orang (2%).

**Gambar 2.4.**  
Grafik PNS Bappeda Prov. Kaltim berdasarkan Tingkat Pendidikan Tahun 2022





**Gambar 2.5.**  
Grafik Pegawai Non PNS Bappeda Prov. Kaltim  
Berdasarkan Tingkat Pendidikan Tahun 2022



### 2.2.2. Aset dan modal Bappeda Prov. Kaltim

**Tabel 2.2**  
Aset dan Modal Bappeda Prov. Kaltim Tahun 2022

No	Jenis Barang	Jumlah Barang (Unit)
1	Pompa Air	4
2	Mesin Ketik Listrik	1
3	Lemari Kayu	1
4	Rak Besi	5
5	Filling Cabinert Besi	42
6	Filling Cabinet Kayu	1
7	CCTV	65
8	Alat Penghancur Kayu	34
9	Mesin Absensi	1
10	Meja Makan Besi	16
11	Meja ½ Biro	89
12	Meja Bundar	1
13	Meja Tambahan	19
14	Meja Resepsionis	7
15	Meja Podium	2

**PERUBAHAN RENCANA STRATEGIS  
BAPPEDA PROV. KALTIM TAHUN 2019-2023**



No	Jenis Barang	Jumlah Barang (Unit)
16	Meja Rapat	88
17	Meja Kerja Kayu	2
18	Meja Kerja Pejabat Es 4	24
19	Meja Kerja Pegawai Non Struktural	88
20	Meja Kerja Pejabat Lain Lain	5
21	Meja Rapat Pejabat Eselon II	1
22	Meja Tamu Ruangan Tunggu Eselon II	5
23	Meja Tamu Biasa	4
24	Kursi Rapat	435
25	Kursi Tamu	5
26	Kursi Putar	4
27	Sofa	6
28	Kursi Kerja Pejabat Eselon III	1
29	Kursi Kerja Pejabat Eselon IV	3
30	Kursi Kerja Pegawai Non Struktural	10
31	Kursi Kerja Pejabat Lainnya	33
32	Kursi Rapat Ruang Pejabat Eselon 2	8
33	Kursi Rapat Ruang Pejabat Eselon 3	91
34	Kursi Hadap	5
35	Kursi Tamu Ruangan Pejabat Eselon 2	3
36	MainFrame	7
37	Lambar Garuda Pancasila	4
38	Lemari Es	2
39	Ac Sentral	3
40	AC Split	42
41	Televisi	6
42	Loudspeaker	3
43	SoundSystem	13

**PERUBAHAN RENCANA STRATEGIS  
BAPPEDA PROV. KALTIM TAHUN 2019-2023**



No	Jenis Barang	Jumlah Barang (Unit)
44	Microphone	11
45	Microphone Floor Stand	12
46	Unit Power Supply	10
47	Camera Video	7
48	Tustel	8
49	Tangga Almannium	3
50	Handy Cam	1
51	Lemari Buku Arsip	18
52	Modulation Monitor Speaker	2
53	Microphone Wireless	8
54	UPS	9
55	Camera Electronic	6
56	Video Monitor	2
57	Video Mixer	2
58	Projector	28
59	Handy Talky	10
60	Alat Komunikasi Radio	7
61	Unit Tranceiver UHF Portable	4
62	Audio Monitor	1
63	Stabilizer	1
64	Layar Projector	4
65	Mini Komputer	9
66	PC	49
67	Laptop	49
68	Notebook	43
69	Hardisk	5
70	Scanner	12
71	Monitor	1
72	Printer	56
73	Hardisk External	7



No	Jenis Barang	Jumlah Barang (Unit)
74	Kendaraan Roda 4	31
75	Kendaraan Roda 2	42
<b>Jumlah</b>		<b>1647</b>

### **2.2.3. Unit Usaha Yang Masih Operasional**

Unit usaha yang beroperasi di Bappeda Provinsi Kalimantan Timur adalah Koperasi Pegawai Negeri (KPN) Kesuma Bangsa dengan kegiatan usaha sembilan bahan pokok, simpan pinjam dan sandang, termasuk pula kegiatan Kantin Bappeda Prov. Kaltim yaitu usaha yang berupa penyediaan makanan, minuman dan kebutuhan konsumsi kegiatan.

## **2.3 Kinerja Pelayanan Perangkat Daerah Bappeda Prov. Kaltim**

Secara garis besar sesuai dengan tugas pokok dan fungsi Bappeda Prov. Kaltim, Kinerja pelayanan yang dicapai antara lain adalah sebagai berikut :

1. RPJMD 2019-2023
2. Perubahan RPJMD 2019-2023
3. RENSTRA 2019-2023
4. Perubahan Renstra 2019-2023
5. Dokumen Rancangan Teknokratik RPJMD Prov.Kaltim
6. Dokumen RKPD Prov. Kaltim Tahun 2021 dan Perubahan RKPD Tahun 2020
7. Dokumen RKPD Prov. Kaltim Tahun 2022 dan Perubahan RKPD Tahun 2021
8. Dokumen Usulan Program/Kegiatan Kalimantan Timur melalui FKRP2RK
9. Laporan koordinasi perencanaan pembangunan Sub Bidang SDA LH
10. Laporan koordinasi perencanaan pembangunan Sub Bidang Pertanian dan Perikanan
11. Laporan koordinasi perencanaan pembangunan Sub Bidang Indagkop, Investasi dan Pariwisata
12. Laporan koordinasi perencanaan pembangunan Sektor Pengembangan Sumber Daya Manusia
13. Laporan koordinasi perencanaan pembangunan Sektor Kesejahteraan Sosial



14. Laporan koordinasi perencanaan pembangunan Sektor Pemerintahan
15. Laporan Koordinasi Perencanaan Pembangunan Sektor Prasarana Perhubungan
16. Laporan koordinasi perencanaan pembangunan Sektor Sumber Daya Air dan Tata Ruang
17. Koordinasi perencanaan pembangunan Sektor Prasarana perumahan dan Pemukiman
18. Koordinasi perencanaan pembangunan Sektor Prasarana perumahan dan Pemukiman
19. Laporan koordinasi perencanaan pembangunan Sektor Prasarana perumahan dan Pemukiman
20. Laporan Budget Tagging Ekonomi Hijau
21. Laporan evaluasi Rencana Aksi Daerah Pangan dan Gizi
22. Laporan Triwulan Evaluasi Renja SKPD dan Laporan Semester RKPD Kab/Kota
23. Dokumen Evaluasi RKPD
24. Laporan Kondisi Pembangunan Masyarakat Provinsi Kalimantan Timur
25. Laporan Penanggulangan Kemiskinan
26. RAD Tujuan Pembangunan Berkelanjutan
27. Laporan Kajian Pembangunan Infrastruktur dengan Pola *Availability Payment*
28. Sistem Informasi Data (SIDATA) Bappeda Prov. Kaltim
29. *e-Library* Bappeda Prov. Kaltim
30. Sistem *One Data One Map*

Disamping itu pula Bappeda dalam memberikan pelayanan tidak hanya kepada publik (masyarakat), tetapi juga melaksanakan pelayanan kepada unsur-unsur pemerintahan lainnya, yaitu unsur Pimpinan Daerah, Perangkat Daerah/Biro di lingkungan Pemerintah Provinsi Kalimantan Timur, Dewan Perwakilan Rakyat Daerah Prov. Kaltim, Pemerintah Kabupaten/Kota, Bappeda Kabupaten/Kota se Kalimantan Timur serta kepada Instansi Vertikal yang terkait dengan perencanaan pembangunan daerah, khususnya Kementerian Dalam Negeri dan Badan Perencanaan Pembangunan Nasional (Bappenas).





Gambaran kinerja Bappeda Provinsi Kalimantan Timur periode 5 (lima) tahun sebelumnya diperoleh dari Dokumen Laporan Akuntabilitas Kinerja Instansi Pemerintah (LKjIP), antara lain dapat dilihat pada Tabel 2.3 dan Tabel 2.4.

## PERUBAHAN RENCANA STRATEGIS BAPPEDA PROV. KALTIM TAHUN 2019-2023



**Tabel 2.3**  
**Pencapaian Kinerja Pelayanan**  
**Bappeda Prov. Kaltim Tahun 2019-2023**

NO	Indikator Kinerja sesuai Tugas dan fungsi Perangkat Daerah	Target Renstra Perangkat Daerah Tahun Ke-					Realisasi Capaian Tahun Ke-					Rasio Capaian pada Tahun Ke-				
		2019	2020	2021	2022	2023	2019	2020	2021	2022	2023	2019	2020	2021	2022	2023
(1)	(2)	(3)	(4)	(5)	(6)	(7)	(8)	(9)	(10)	(11)	(12)	(13)	(14)	(15)	(16)	(17)
1	Presentase program kegiatan dalam dokumen perencanaan yang dilaksanakan melalui dokumen anggaran	80%	85%				89,74%	85,13%				112,17%	100,15%			
2	Jumlah Dokumen RKPD Prov. Kaltim Tahun 2020 dan perubahan RKPD tahun 2019	2 dokumen	-				2 dokumen	-				100%				
3	Jumlah Dokumen RPJMD Prov. Kaltim Tahun 2019-2023	1 dokumen	-				1 dokumen	-				100%				
4	Jumlah Pelaksanaan Forum pembahasan dokumen perencanaan pembangunan daerah yang dilakukan	3 forum	-				3 forum	-				100%				
5	Jumlah Laporan Hasil Pelaksanaan Forum Pembahasan Rencana Pembangunan	1 dokumen	3 dokumen				1 dokumen	3 dokumen				100%	100%			
6	Jumlah tahapan perencanaan yang menggunakan sistem informasi	6 tahap	-				6 tahap	-				100%				
7	Jumlah Dokumen Ranc. KUA-PPAS, KUA-PPAS, Ranc. Perubahan KUA-PPAS dan perubahan KUA-PPAS	8 dokumen	-				8 dokumen	-				100%				
8	Jumlah Dokumen Rencana Pembangunan (RPJPD, RPJMD, RKP, P-RKPD)	-	3 dokumen					2 dokumen					100%			
9	Jumlah Dokumen Pendanaan Pembangunan Daerah (KUA-PPAS, KUPA-PPAS, Aplikasi SIPP)	-	2 dokumen													
10	Jumlah Renstra/Renja PD dan RPJMD/RKPD Kabupaten/kota yang diverifikasi/Evaluasi	-	112 dokumen					112 dokumen					100%			
11	Persentase ASN yang memiliki standar kompetensi	15%	17,00%				13,9%	13,9%				92,67%	81,76%			
12	Jumlah Rapat Koordinasi	38 Rapat	40 Rapat				38 rapat	40 rapat				100%	100%			
13	Jumlah PNS	30 orang	40 orang				30 orang	40 orang				100%	100%			
14	Persentase pencapaian sasaran jangka menengah dengan realisasi tahunan di bidang perekonomian	60%	65,00%				106,57%	77,69%				117,62%	119,52%			
15	Jumlah laporan koordinasi perencanaan pembangunan Sub Bid SDA LH	1 Laporan	1 Laporan				1 laporan	1 laporan				100%	100%			
16	Jumlah Laporan RAD Tujuan Pembangunan Berkelanjutan (SDGs)	1 Laporan	-				1 laporan	-				100%				
17	Jumlah Laporan Evaluasi RAD Tujuan Pembangunan Berkelanjutan (SDGs)	-	1 Laporan				-	1 laporan					100%			
18	Jumlah Laporan Koordinasi perencanaan pembangunan Sub Bid Pertanian dan perikanan															
19	Jumlah Dokumen RAD Pangan dan Gizi (RAD-PG)	1 Laporan	5 laporan				1 laporan	5 laporan				100%	100%			
20	Jumlah Laporan Evaluasi Rencana Aksi Daerah Pangan dan Gizi	-	1 Laporan				-	1 laporan					100%			
21	Jumlah Laporan koordinasi perencanaan pembangunan sub bid indagkop, investasi dan pariwisata	4 laporan	4 laporan				4 laporan	4 laporan				100%	100%			
22	Persentase pencapaian sasaran jangka menengah dengan realisasi tahunan di bidang pemerintahan dan sosial budaya	50%	60%				97,47 %	88,56%				194,94 %	147,60%			
23	Jumlah laporan koordinasi perencanaan pembangunan sektor pengembangan sumber daya manusia	1 Laporan	1 Laporan				1 laporan	1 laporan				100%	100%			
24	Jumlah Laporan Koordinasi masyarakat provinsi Kalimantan Timur	1 Laporan	1 Laporan				1 laporan	1 laporan				100%	100%			
25	Jumlah Laporan koordinasi perencanaan pembangunan sektor kesejahteraan sosial	1 Laporan	1 Laporan				1 laporan	1 laporan				100%	100%			
26	Jumlah Dokumen Strategis Penanggulangan Kemiskinan Daerah (SKPD)	1 Dokumen	- Dokumen				1 Dokuem	- Dokumen				100%	100%			
27	Jumlah Laporan Pelaksanaan Penanggulangan kemiskinan Daerah (LP2KD)	- Laporan	1 Laporan				- Laporan	1 Laporan				100%	100%			
28	Jumlah Laporan Koordinasi Perencanaan Pembangunan Sektor Pemerintah	1 Laporan	1 Laporan				1 Laporan	1 Laporan				100%	100%			
29	Jumlah Laporan Penghargaan Pembangunan Daerah (PPD)	1 Laporan	1 Laporan				1 Laporan	1 Laporan				100%	100%			
30	Persentase Pencapaian Sasaran Jangka Menengah dengan Realisasi Tahunan di Bidang Prasarana Perhubungan	55%	65%				93,29%	79,49%				169,62%	122,29%			
31	Jumlah Laporan Koordinasi Perencanaan pembangunan Sektor Prasarana Perhubungan	2 Laporan	2 Laporan				2 Laporan	2 Laporan				100%	100%			
32	Jumlah Laporan Koordinasi Perencanaan Pembangunan Sektor Sumber Daya Air dan tata Ruang	1 Laporan	1 Laporan				1 Laporan	1 Laporan				100%	100%			
33	Jumlah Laporan Identifikasi kebutuhan Infrastruktur untuk Mendukung Pusat-Pusat Pertumbuhan	1 Dokumen	- Dokumen				1 Dokuem	- Dokumen				100%	100%			
34	Jumlah Profil Pembangunan Bidang Sumber Daya Air & Tata Ruang	1 Dokumen	1 Dokumen				1 Dokumen	1 Dokumen				100%	100%			
35	Jumlah Laporan Koordinasi Perencanaan Pembangunan Sektor Prasarana Perumahan dan Pemukiman	1 Laporan	1 Laporan				1 Laporan	1 Laporan				100%	100%			
36	Jumlah Profil Pembangunan Bidang Sumber Prasarana Ciptakarya dan Pemukiman	1 Dokumen	1 Dokumen				1 Dokumen	1 Dokumen				100%	100%			
37	Nilai Akuntabilitas Kinerja PD	78 (BB)	78,5 (BB)				79,22%	79,43%				101,56%	101,18%			
38	Jumlah Dokumen perencanaan Dan Anggaran	4 Dokumen	4 Dokumen				4 Dokumen	4 Dokumen				100%	100%			

## PERUBAHAN RENCANA STRATEGIS BAPPEDA PROV. KALTIM TAHUN 2019-2023

NO	Indikator Kinerja sesuai Tugas dan fungsi Perangkat Daerah	Target Renstra Perangkat Daerah Tahun Ke-					Realisasi Capaian Tahun Ke-					Rasio Capaian pada Tahun Ke-				
		2019	2020	2021	2022	2023	2019	2020	2021	2022	2023	2019	2020	2021	2022	2023
(1)	(2)	(3)	(4)	(5)	(6)	(7)	(8)	(9)	(10)	(11)	(12)	(13)	(14)	(15)	(16)	(17)
39	Jumlah Laporan pengendalian dan Evaluasi Pelaksanaan Kegiatan	4 Dokumen	4 Dokumen				4 Dokumen	4 Dokumen				100%	100%			
40	Jumlah Laporan Hasil Pengawasan Percepatan Pembangunan	5 Dokumen	5 Dokumen				5 Dokumen	5 Dokumen				100%	100%			
41	<b>Persentase Capaian Hasil Pelaksanaan Pembangunan Daerah</b>	50%	60%				80,44%	75%				161%	125%			
42	Jumlah Dokumen Laporan Monitoring Evaluasi Pelaksanaan Pembangunan APBD/APBN, Laporan TEPRRA dan LKPJ	3 Dokumen	3 Dokumen				3 Dokumen	3 Dokumen				100%	100%			
43	Jumlah Laporan Triwulan Evaluasi Renja SKPD dan Laporan Semester RKPd Kab/Kota	6 Laporan	6 Laporan				6 Laporan	6 Laporan				100%	100%			
44	Jumlah Dokumen Evaluasi RKPd	1 Dokumen	1 Dokumen				1 Dokumen	1 Dokumen				100%	100%			
45	Persentase Ketersediaan Data dan Informasi yang Digunakan dalam Analisis Perencanaan Pembangunan	76%	78%				70,90%	81,48%				93,28%	104,41%			
46	Jumlah Dokumen Data dan Informasi yang Dihasilkan	14 Dokumen	14 Dokumen				14 Dokumen	14 Dokumen				100%	100%			
47	Publikasi Jenis Data dan Informasi Geospasial Tematik	200 IGT	200 IGT				200 IGT	200 IGT				100%	100%			
48	Proporsi Program Pembangunan Daerah yang Sinergi antara Provinsi, Nasional dan Kabupaten/Kota	0,85					0,85					100%				
49	Tingkat Kepuasan Pemangku Keentingan Terhadap Pelayanan PD (SKM)	85%	86%				100,00%	86,89%				117,54%	101,30%			
50	Jumlah Instansi/Lembaga Provinsi, Kabupaten/Kota, Vertikal yang Dilayani	69 Instansi/Lembaga	70 Instansi/Lembaga				69 Instansi/Lembaga	70 Instansi/Lembaga				100%	100%			
51	Unit Kerja PD yang Memiliki Kinerja pelayanan Tepat Waktu	2	3				2	3				100%	100%			
52	Jumlah Penambahan Aset Sarana dan Prasarana Aparatur	147 Unit	172 Unit				147 Unit	172 Unit				100%	100%			
53	Jumlah Aset Sarana Prasarana Aparatur yang Berfungsi Baik	120 Unit	126 Unit				120 Unit	126 Unit				100%	100%			
54	<b>Persentase pelayanan publik pada tugas dan fungsi Bappeda</b>			86,88%				87%					100,13%			
55	<b>Persentase Capaian Kinerja Bappeda Prov. Kaltim</b>			79,44%				79%					99,44%			
56	Jumlah Dokumen Renstra dan Renja Bappeda Prov. Kaltim			2 Dokumen				2 Dokumen					100,00%			
57	Jumlah Dokumen RKA Bappeda Prov. Kaltim			1 Dokumen				1 Dokumen					100,00%			
58	Jumlah Dokumen RKA Perubahan Bappeda Prov. Kaltim			1 Dokumen				-								
59	Jumlah Dokumen DPA Bappeda Prov. Kaltim			1 Dokumen				1 Dokumen					100,00%			
60	Jumlah Dokumen DPA Perubahan Bappeda Prov. Kaltim			1 Dokumen				-								
61	Jumlah Dokumen LKJIP dan LPPD Bappeda Prov. Kaltim			2 Dokumen				2 Dokumen					100,00%			
62	Jumlah Laporan Evaluasi Renja dan Renstra Bappeda Prov. Kaltim			2 Dokumen				2 Dokumen					100,00%			
63	<b>Persentase Realisasi Anggaran Bappeda Prov. Kaltim</b>			91,25%				83,28%					91,26%			
64	Jumlah Dokumen Daftar Gaji dan Tunjangan PNS			52 Dokumen				52 Dokumen					100,00%			
65	Jumlah Dokumen Administrasi Pelaksanaan Tugas ASN			7760 Dokumen				5010 Dokumen					64,56%			
66	Jumlah Dokumen Administrasi Keuangan yang diverifikasi			3000 Dokumen				2650 Dokumen					88,33%			
67	Jumlah Laporan Keuangan			12 Laporan				12 Laporan					100,00%			
68	Jumlah Laporan Keuangan Akhir Tahun			1 Laporan				1 Laporan					100,00%			
69	Jumlah LHP (Laporan Hasil Pemeriksaan) yang ditanggapi			24 Laporan				24 Laporan					100,00%			
70	Jumlah laporan keuangan bulanan dan semesteran			14 Laporan				14 Laporan					100,00%			
71	Jumlah laporan estimasi realisasi anggaran			2 Laporan				2 Laporan					100,00%			
72	<b>Persentase Pengembangan Kompetensi SDM Aparatur</b>			75%				-								
73	Jumlah Pegawai Yang Mengikuti Bimbingan Teknis			30 Orang				-								
74	<b>Persentase Kebutuhan Sarana dan Prasarana Kantor</b>			75%				75%					100%			
75	Jenis Komponen instalasi listrik/penerangan bangunan yang diadakan			22 Jenis				22 Jenis					100%			
76	Jumlah peralatan dan perlengkapan kantor yang tersedia			55 Jenis				54 Jenis					98,18%			
77	Jumlah bahan logistik kantor yang diadakan			24362 Porsi				8015 Porsi					32,89%			
78	Jumlah jenis barang cetakan dan penggandaan			4 Jenis				4 jenis					100%			
79	Jumlah bahan bacaan dan peraturan perundang-undangan yang diadakan			162 Buah				116 Buah					71,60%			
80	Jumlah fasilitas tamu yang diadakan			800 Porsi				80 Porsi					10,00%			
81	Jumlah laporan hasil rapat koordinasi dan konsultasi			125 Laporan				71 Laporan					56,80%			
82	Jumlah pelaksanaan sistem pemerintahan berbasis elektronik yang didukung			3 Sistem				3 Sistem					100%			
83	<b>Persentase Jasa Penunjang yang terlayani tepat waktu</b>			80%				80%					100%			
84	Jumlah surat masuk dan keluar yang dikendalikan			4050 Surat				3918 Surat					96,74%			
85	Jasa listrik yang terbayarkan			12,660 Kwh				9,683 Kwh					76,48%			
	Jasa sumber daya air yang terbayarkan			9750 m3				5318 m3					54,54%			
	Jumlah komunikasi yang terbayarkan			223 Mbps				223 Mbps					100,00%			

## PERUBAHAN RENCANA STRATEGIS BAPPEDA PROV. KALTIM TAHUN 2019-2023



NO	Indikator Kinerja sesuai Tugas dan fungsi Perangkat Daerah	Target Renstra Perangkat Daerah Tahun Ke-					Realisasi Capaian Tahun Ke-					Rasio Capaian pada Tahun Ke-				
		2019	2020	2021	2022	2023	2019	2020	2021	2022	2023	2019	2020	2021	2022	2023
(1)	(2)	(3)	(4)	(5)	(6)	(7)	(8)	(9)	(10)	(11)	(12)	(13)	(14)	(15)	(16)	(17)
86	Jumlah jenis pelayanan umum kantor yang tersedia			6 Jenis					6 Jenis					100.00%		
87	<b>Persentase Barang Milik Daerah yang terpelihara</b>			79%					79%					100.00%		
88	Jumlah kendaraan jabatan yang terpelihara			2 Unit					2 Unit					100.00%		
89	Jumlah kendaraan dinas operasional/lapangan yang terpelihara			47 Unit					47 Unit					100.00%		
90	Jumlah mebeler yang terpelihara			25 Buah					25 Buah					100.00%		
91	Jumlah peralatan dan mesin yang terpelihara			1 Mesin					1 Mesin					100.00%		
92	Jumlah gedung kantor yang terpelihara			1 Gedung					1 Gedung					100.00%		
93	Jumlah jenis sarana dan prasarana gedung kantor yang dipelihara			4 Jenis					4 Jenis					100.00%		
94	<b>Persentase capaian target rencana prioritas Pembangunan Daerah</b>			65%					65%					100.00%		
95	<b>Tingkat Keselarasan antar dokumen perencanaan pembangunan</b>			85%					75%					88.23%		
96	Jumlah pelaksanaan rapat/Forum/FGD Perumusan kondisi, permasalahan dan Isu strategis Daerah			1 Laporan					1 Laporan					100.00%		
97	Jumlah Laporan Pelaksanaan Forum Konsultasi Publik Provinsi			1 Dokumen					1 Dokumen					100.00%		
98	Jumlah Laporan Pelaksanaan Musrenbang Provinsi			2 Dokumen					2 Dokumen					100.00%		
99	Jumlah Rencana Pembangunan Daerah Provinsi yang Disusun			3 Dokumen					3 Dokumen					100.00%		
100	<b>Persentase hasil analisis data dan informasi yang digunakan dalam perencanaan, pengendalian dan evaluasi pembangunan</b>			90%					90%					100.00%		
101	Jumlah IGT			160 IGT					195 IGT					121.87%		
	Persentase Keterisian Elemen Data			65%					48,24%					74.21%		
102	Persentase kesesuaian Rencana Program/Kegiatan yang dilaksanakan mendukung Sasaran dan Prioritas Pembangunan Daerah Provinsi			75%					60%					80.00%		
103	Laporan Tahunan Evaluasi RPJMD, Triwulanan Evaluasi RKPD Provinsi, Semesteran Evaluasi RKPD Kab/Kota, Laporan hasil Pengawasan Percepatan Pembangunan Bidang Ekonomi,SDM dan Infrastruktur			10 Dokumen					10 Dokumen					100.00%		
104	Jumlah Pelaksanaan Forum Sinkronisasi Usulan Program Regional Kalimantan			1 Laporan					1 Laporan					100.00%		
105	Laporan Bulanan Monitoring Evaluasi Pelaksanaan Pembangunan APBD (TEPRA), Triwulan DAK, Triwulan APBN			20 Dokumen					17 Dokumen					85.00%		
106	Jumlah Pelaksanaan Fasilitasi/Evaluasi Dokumen Perencanaan Kabupaten/Kota			3 Laporan					3 Laporan					100.00%		
107	<b>Persentase Program/Kegiatan dalam dokumen perencanaan (RPJMD, RKPD) yang dijabarkan dalam dokumen anggaran</b>			85%					85%					100.00%		
108	<b>Persentase Program/Kegiatan Lingkup Bidang Pemerintahan dan Pembangunan Manusia dalam dokumen perencanaan (RPJMD, RKPD, RENSTRA &amp; RENJA PD) yang dijabarkan dalam dokumen anggaran</b>			100%					100%					100.00%		
109	Jumlah Dokumen Rencana Pembangunan Daerah Bidang Pemerintahan			1 Dokumen					1 Dokumen					100.00%		
110	Jumlah Laporan Hasil Pengendalian Penyusunan Dokumen Rencana Pembangunan Daerah Bidang Pemerintahan			1 Dokumen					1 Dokumen					100.00%		
111	Jumlah Laporan Monitoring dan Evaluasi Penyusunan Dokumen Perencanaan Pembangunan Perangkat Daerah Bidang Pemerintahan			1 Dokumen					1 Dokumen					100.00%		
112	Jumlah Dokumen Rencana Pembangunan Daerah Bidang Kesejahteraan Masyarakat			1 Laporan					1 Laporan					100.00%		
	Jumlah Dokumen Rencana Pembangunan Daerah Bidang Pembangunan Manusia			1 Dokumen					1 Dokumen					100.00%		
113	Jumlah Laporan Hasil Pengendalian Penyusunan Dokumen Rencana Pembangunan Daerah Bidang Pembangunan Manusia			1 Laporan					1 Laporan					100.00%		
	Jumlah Laporan Hasil Monitoring dan Evaluasi Dokumen Perencanaan Bidang Sumber Daya Manusia			1 Dokumen					1 Dokumen					100.00%		
114	Jumlah Laporan Hasil Monitoring dan Evaluasi Dokumen Perencanaan Bidang Sumber Daya Manusia			1 Laporan					1 Laporan					100.00%		
	Jumlah Laporan Monitoring dan Evaluasi Pelaksanaan Rencana Pembangunan Bidang Kesejahteraan Masyarakat			1 Laporan					1 Laporan					100.00%		
115	<b>Persentase Program/Kegiatan Lingkup Bidang Perekonomian dan SDA dalam dokumen perencanaan (RPJMD, RKPD, RENSTRA &amp; RENJA PD) yang dijabarkan dalam dokumen anggaran</b>			85%					85%					100.00%		
116	Jumlah Laporan Koordinasi Penyusunan Dokumen Perencanaan Pembangunan Daerah Bidang Perekonomian			1 Laporan					1 Laporan					100.00%		

## PERUBAHAN RENCANA STRATEGIS BAPPEDA PROV. KALTIM TAHUN 2019-2023



NO	Indikator Kinerja sesuai Tugas dan fungsi Perangkat Daerah	Target Renstra Perangkat Daerah Tahun Ke-					Realisasi Capaian Tahun Ke-					Rasio Capaian pada Tahun Ke-				
		2019 (3)	2020 (4)	2021 (5)	2022 (6)	2023 (7)	2019 (8)	2020 (9)	2021 (10)	2022 (11)	2023 (12)	2019 (13)	2020 (14)	2021 (15)	2022 (16)	2023 (17)
117	Jumlah Laporan Monitoring dan Evaluasi Dokumen Perencanaan Bidang Perekonomian			1 Laporan					1 Laporan					100.00%		
118	Dokumen Revisi RAD-PG Prov. Kaltim 2019 – 2023			1 Dokumen					1 Dokumen					100.00%		
	Laporan Evaluasi Pelaksanaan RAD-PG Prov. Kaltim 2019 – 2023			1 Laporan					1 Laporan					100.00%		
119	Laporan Koordinasi Pelaksanaan Sinergitas dan Harmonisasi Perencanaan Pembangunan Daerah Bidang Perekonomian			1 Laporan					1 Laporan					100.00%		
	Jumlah Laporan Koordinasi Penyusunan Dokumen Perencanaan Pembangunan Daerah Bidang SDA			1 Laporan					1 Laporan					100.00%		
120	Jumlah Laporan Monitoring dan Evaluasi Dokumen Perencanaan Bidang SDA			1 Laporan					1 Laporan					100.00%		
	Laporan Evaluasi dan Pemantauan Pelaksanaan RAD-TPB/SDGs			1 Laporan					1 Laporan					100.00%		
121	Laporan Koordinasi Pelaksanaan Sinergitas dan Harmonisasi Perencanaan Pembangunan Daerah Bidang SDA			1 Laporan					1 Laporan					100.00%		
123	<b>Persentase Program/Kegiatan Lingkup Bidang Infrastruktur dan Kewilayahan dalam dokumen perencanaan (RPJMD, RKPD, RENSTRA &amp; RENJA PD) yang dijabarkan dalam dokumen anggaran</b>			85%					85%					100.00%		
124	Jumlah Laporan Koordinasi Dokumen Perencanaan Pembangunan Daerah Bidang Infrastruktur			1 Laporan					1 Laporan					100.00%		
125	Jumlah Laporan Asistensi Dokumen Perencanaan Pembangunan Perangkat Daerah Bidang Infrastruktur			1 Laporan					1 Laporan					100.00%		
126	Jumlah Laporan Monitoring dan Evaluasi Perencanaan Pembangunan Perangkat Daerah Bidang Infrastruktur			1 Laporan					1 Laporan					100.00%		
127	Laporan Koordinasi Pelaksanaan Sinergitas dan Harmonisasi Pembangunan Bidang Infrastruktur			1 Laporan					1 Laporan					100.00%		
128	Jumlah Laporan Koordinasi Dokumen Perencanaan Pembangunan Daerah Bidang Kewilayahan			1 Laporan					1 Laporan					100.00%		
129	Jumlah Laporan Asistensi Dokumen Perencanaan Pembangunan Perangkat Daerah Bidang Kewilayahan			1 Laporan					1 Laporan					100.00%		
130	Jumlah Laporan Monitoring dan Evaluasi Perencanaan Pembangunan Perangkat Daerah Bidang Kewilayahan			1 Laporan					1 Laporan					100.00%		
131	Jumlah Laporan Koordinasi Pelaksanaan Sinergitas dan Harmonisasi Pembangunan Bidang Kewilayahan			1 Laporan					1 Laporan					100.00%		

**PERUBAHAN RENCANA STRATEGIS  
BAPPEDA PROV. KALTIM TAHUN 2019-2023**



**Tabel 2.4**  
Anggaran dan Realisasi Pendanaan Pelayanan Bappeda  
Provinsi Kalimantan Timur

NO	Uraian	Anggaran Pada Tahun-					Realisasi Pada Tahun -					Rasio antara Realisasi dan Anggaran Pada Tahun					Rata-Rata Pertumbuhan Anggaran	
		2019 (3)	2020 (4)	2021 (5)	2022 (6)	2023 (7)	2019 (8)	2020 (9)	2021 (10)	2022 (11)	2023 (12)	2019 (13)	2020 (14)	2021 (15)	2022 (16)	2023 (17)	Anggaran (18)	Realisasi (19)
1	<b>Program Perencanaan Pembangunan Daerah</b>	8,635,850,000	2,538,450,000				8,113,747,625	2,261,831,875				93.95	89.10				-70.61	-72.12
2	Penyusunan RKPd	1,973,000,000	-				1,730,020,580	-				87.68	-				-	-
3	Penyusunan RPJMD	865,000,000	-				807,641,638	-				93.37	-				-	-
4	Penyelenggaraan Musrenbang Provinsi	2,532,000,000	-				2,515,008,612	-				99.33	-				-	-
5	Koordinasi Kerjasama Pembangunan Antar Daerah	960,000,000	175,000,000				759,414,855	165,264,000				79.11	94.44				-81.77	-78.24
6	Penyusunan, Pengembangan, Pemeliharaan dan Pelaksanaan Sistem Informasi Perencanaan	919,100,000	-				916,450,700	-				99.71	-				-	-
7	Penyusunan KUA-PPAS APBD dan P-APBD	1,386,750,000	-				1,385,211,240	-				99.89	-				-	-
8	Penyusunan Dokumen Rencana Pembangunan Daerah	-	1,784,000,000				-	1,631,696,650				-	91.46				-	-
9	Penyusunan Dokumen Rancangan Pendanaan Pembangunan	-	357,450,000				-	289,491,600				-	80.99				-	-
10	Pengendalian Rencana Pembangunan Daerah	-	222,000,000				-	175,379,625				-	79.00				-	-
11	<b>Program Peningkatan Kapasitas Kelembagaan Pemerintah Daerah</b>	7,169,975,000	1,913,937,500				6,819,269,900	1,818,170,000				95.11	95.00				-73.31	-73.34
12	Koordinasi dan Konsultasi Kelembagaan Pemerintah Daerah	5,839,975,000	1,683,987,500				5,544,716,900.00	1,604,076,250				94.94	95.25				-71.16	-71.07
13	Peningkatan Kapasitas Sumber Daya Aparatur	1,330,000,000	229,950,000				1,274,553,000.00	214,093,750				95.83	93.10				-82.71	-83.20
14	<b>Program Perencanaan Pembangunan Bidang Ekonomi</b>	4,074,900,000	1,541,400,000				3,595,317,603	1,516,081,441				88.23	98.36				-62.17	-57.83
15	Koordinasi Perencanaan Pembangunan Sumber Daya Alam dan Lingkungan Hidup	1,234,750,000	741,300,000				1,161,482,386	716,310,016				94.07	96.63				-39.96	-38.33
16	Koordinasi Perencanaan Pembangunan Pertanian dan Perikanan	897,000,000	413,500,000				794,154,169	393,864,685				88.53	95.25				-53.90	-50.40
17	Koordinasi Perencanaan Pembangunan Industri, Perdagangan, Koperasi, Investasi dan Pariwisata	1,943,150,000	386,600,000				1,639,681,048	405,906,740				84.38	104.99				-80.10	-75.24
18	<b>Program Perencanaan Bidang Pemerintahan dan Sosial Budaya</b>	2,879,900,000	2,102,400,000				2,849,758,416	2,083,944,230				98.95	99.12				-27.00	-26.87
19	Koordinasi Perencanaan Pembangunan Pengembangan Sumber Daya Manusia	820,000,000	668,000,000				808,229,062.00	655,807,500				98.56	98.17				-18.54	-18.86
20	Koordinasi Perencanaan Pembangunan Kesejahteraan Sosial	833,750,000	559,000,000				823,673,578.00	553,560,767				98.79	99.03				-32.95	-32.79
21	Koordinasi Perencanaan Pembangunan Pemerintahan	1,226,150,000	875,400,000				1,217,855,776.00	874,575,963				99.32	99.91				-28.61	-28.19
22	<b>Program Perencanaan Bidang Prasarana Wilayah</b>	3,351,625,000	1,838,675,000				3,316,078,717	2,215,592,087				98.94	120.50				-45.14	-33.19
23	Koordinasi Perencanaan Pembangunan Prasarana Perhubungan	1,390,525,000	758,200,000				1,372,167,366	881,441,084				98.68	116.25				-45.47	-35.76



## PERUBAHAN RENCANA STRATEGIS BAPPEDA PROV. KALTIM TAHUN 2019-2023

NO	Uraian	Anggaran Pada Tahun-					Realisasi Pada Tahun -					Rasio antara Realisasi dan Anggaran Pada Tahun					Rata-Rata Pertumbuhan Anggaran	
		2019	2020	2021	2022	2023	2019	2020	2021	2022	2023	2019	2020	2021	2022	2023	Anggaran	Realisasi
(1)	(2)	(3)	(4)	(5)	(6)	(7)	(8)	(9)	(10)	(11)	(12)	(13)	(14)	(15)	(16)	(17)	(18)	(19)
24	Koordinasi Perencanaan Pembangunan Prasarana Sumber Daya Air dan Tata Ruang	1,256,450,000	571,275,000				1,243,632,549	696,717,653				98.98	121.96				-54.53	-43.98
25	Koordinasi Perencanaan Pembangunan Prasarana Cipta Karya dan Pemukiman	704,650,000	509,200,000				700,278,802	637,433,350				99.38	125.18				-27.74	-8.97
26	<b>Program Penyusunan Dokumen Perencanaan, Pengendalian dan Evaluasi Penyelenggaraan Pemerintahan</b>	<b>621,425,000</b>	<b>4,881,049,000</b>				<b>568,572,788</b>	<b>3,970,373,696</b>				<b>91.49</b>	<b>81.34</b>				<b>685.46</b>	<b>598.31</b>
27	Penyusunan Dokumen Perencanaan dan Anggaran	431,425,000	395,950,000				392,546,388	392,721,284				90.99	99.18				-8.22	0.04
28	Penyusunan Laporan Pengendalian dan Evaluasi Pelaksanaan Kegiatan	190,000,000	608,250,000				176,026,400	607,196,500				92.65	99.83				220.13	244.95
29	Pengawasan Percepatan Pembangunan Daerah		3,876,849,000					2,970,455,912				-	-				-	-
30	<b>Program Pengendalian dan Evaluasi Hasil Pelaksanaan Pembangunan Daerah</b>	<b>3,862,160,000</b>	<b>2,070,600,000</b>				<b>3,773,641,767</b>	<b>1,982,289,650</b>				<b>97.71</b>	<b>95.74</b>				<b>-46.39</b>	<b>-47.47</b>
31	Monitoring dan Pelaporan Hasil Pelaksanaan Pembangunan	1,928,160,000	1,172,100,000				1,908,603,240	1,146,124,420				98.99	97.78				-39.21	-39.95
32	Pengendalian rencana dan evaluasi hasil pelaksanaan RPJPD, RPJMD dan RKPD	1,934,000,000	898,500,000				1,865,038,527	836,165,230				96.43	93.06				-53.54	-55.17
33	<b>Program Pengembangan Data dan Analisis Pembangunan Daerah</b>	<b>2,021,940,000</b>	<b>1,111,950,000</b>				<b>1,925,202,167</b>	<b>1,054,157,480</b>				<b>95.22</b>	<b>94.80</b>				<b>-45.01</b>	<b>-45.24</b>
34	Pengembangan Data dan Analisis Sektoral Pembangunan Daerah	1,206,540,000	457,750,000				1,113,656,140.00	450,983,630				92.30	98.52				-62.06	-59.50
35	Pengembangan Data dan Analisis Geospasial Pembangunan Daerah	815,400,000	654,200,000				811,546,027.00	603,173,850				99.53	92.20				-19.77	-25.68
36	<b>Program Pelayanan Administrasi Perkantoran</b>	<b>8,549,875,000</b>	<b>6,748,938,680</b>				<b>7,485,646,066</b>	<b>6,144,064,969</b>				<b>87.55</b>	<b>91.04</b>				<b>-21.06</b>	<b>-17.92</b>
37	Pelaksanaan Administrasi Perkantoran	8,549,875,000	6,748,938,680				7,485,646,066	6,144,064,969				87.55	91.04				-21.06	-17.92
38	<b>Program Peningkatan Sarana dan Prasarana Aparatur</b>	<b>14,118,450,000</b>	<b>6,461,823,000</b>				<b>13,398,870,968</b>	<b>6,262,069,858</b>				<b>94.90</b>	<b>96.91</b>				<b>-54.23</b>	<b>-53.26</b>
39	Penyediaan peralatan dan kelengkapan sarana dan prasarana	8,130,671,000	2,887,526,000				7,658,447,100.00	2,790,534,600				94.19	96.64				-64.49	-63.56
40	Pemeliharaan Peralatan dan Kelengkapan Sarana dan Prasarana	5,987,779,000	3,574,297,000				5,740,423,868.41	3,471,535,258				95.87	97.12				-40.31	-39.52
41	<b>Program Penunjang Urusan Pemerintahan Daerah Provinsi</b>			<b>30,075,785,959.00</b>					<b>24,121,926,314.00</b>						<b>80.20</b>			
42	<b>Perencanaan, Penganggaran, dan Evaluasi Kinerja Perangkat Daerah</b>			<b>550,409,616.00</b>					<b>454,536,000.00</b>						<b>82.58</b>			
43	Penyusunan Dokumen Perencanaan Perangkat Daerah			152,113,966.00					148,142,550.00						97.39			
44	Koordinasi dan Penyusunan Dokumen RKA-SKPD			18,247,000.00					17,783,500.00						97.46			
45	Koordinasi dan Penyusunan Dokumen Perubahan RKA-SKPD			15,475,000.00					10,765,000.00						69.56			
46	Koordinasi dan Penyusunan DPA-SKPD			18,247,000.00					18,090,600.00						99.14			

**PERUBAHAN RENCANA STRATEGIS  
BAPPEDA PROV. KALTIM TAHUN 2019-2023**



NO	Uraian	Anggaran Pada Tahun-					Realisasi Pada Tahun -					Rasio antara Realisasi dan Anggaran Pada Tahun					Rata-Rata Pertumbuhan Anggaran	
		2019	2020	2021	2022	2023	2019	2020	2021	2022	2023	2019	2020	2021	2022	2023	Anggaran	Realisasi
(1)	(2)	(3)	(4)	(5)	(6)	(7)	(8)	(9)	(10)	(11)	(12)	(13)	(14)	(15)	(16)	(17)	(18)	(19)
47	Koordinasi dan Penyusunan Perubahan DPA-SKPD			15,475,000.00					4,284,000.00					27.68				
48	Koordinasi dan Penyusunan Laporan Capaian Kinerja dan Ikhtisar Realisasi Kinerja SKPD			121,892,250.00					114,232,250.00					93.72				
49	Evaluasi Kinerja Perangkat Daerah			208,959,400.00					141,238,100.00					67.59				
50	<b>Administrasi Keuangan Perangkat Daerah</b>			<b>17,894,996,000.00</b>					<b>14,766,806,540.00</b>					<b>82.52</b>				
51	Penyediaan Gaji dan Tunjangan ASN			16,921,326,000.00					13,951,053,140.00					82.45				
52	Penyediaan Administrasi Pelaksanaan Tugas ASN			865,224,000.00					722,736,200.00					83.53				
53	Pelaksanaan Penatausahaan dan Pengujian/Verifikasi Keuangan SKPD			14,000,000.00					13,703,600.00					97.88				
54	Koordinasi dan Pelaksanaan Akuntansi SKPD			13,800,000.00					13,741,000.00					99.57				
55	Koordinasi dan Penyusunan Laporan Keuangan Akhir Tahun SKPD			20,300,000.00					15,386,200.00					75.79				
56	Pengelolaan dan Penyediaan Bahan Tanggapan Pemeriksaan			26,300,000.00					21,706,600.00					82.53				
57	Koordinasi dan Penyusunan Laporan Keuangan Bulanan/Triwulanan/Semesteran SKPD			11,746,000.00					7,224,300.00					61.50				
58	Penyusunan Pelaporan dan Analisis Prognosis Realisasi Anggaran			22,300,000.00					21,255,500.00					95.32				
59	<b>Administrasi Kepegawaian Perangkat Daerah</b>			<b>148,440,000.00</b>					-					<b>0.00</b>				
60	Bimbingan Teknis Implementasi Peraturan Perundang-Undangan			148,440,000.00					-					0.00				
61	<b>Administrasi Umum Perangkat Daerah</b>			<b>4,183,190,500.00</b>					<b>2,468,379,507.00</b>					<b>59.01</b>				
62	Penyediaan Komponen Instalasi Listrik/Penerangan Bangunan Kantor			120,136,500.00					119,784,302.00					99.71				
63	Penyediaan Peralatan dan Perlengkapan Kantor			748,375,000.00					603,321,700.00					80.62				
64	Penyediaan Bahan Logistik Kantor			765,625,000.00					192,363,000.00					25.12				
65	Penyediaan Barang Cetak dan Penggandaan			138,534,000.00					121,136,500.00					87.44				
66	Penyediaan Bahan Bacaan dan Peraturan Perundang-Undangan			71,180,000.00					49,740,000.00					69.88				
67	Fasilitasi Kunjungan Tamu			50,000,000.00					1,920,000.00					3.84				
68	Penyelenggaraan Rapat Koordinasi dan Konsultasi SKPD			2,076,000,000.00					1,172,501,505.00					56.48				
69	Dukungan Pelaksanaan Sistem Pemerintahan Berbasis Elektronik pada SKPD			213,340,000.00					207,612,500.00					97.32				

**PERUBAHAN RENCANA STRATEGIS  
BAPPEDA PROV. KALTIM TAHUN 2019-2023**



NO	Uraian	Anggaran Pada Tahun-					Realisasi Pada Tahun -					Rasio antara Realisasi dan Anggaran Pada Tahun					Rata-Rata Pertumbuhan Anggaran	
		2019	2020	2021	2022	2023	2019	2020	2021	2022	2023	2019	2020	2021	2022	2023	Anggaran	Realisasi
(1)	(2)	(3)	(4)	(5)	(6)	(7)	(8)	(9)	(10)	(11)	(12)	(13)	(14)	(15)	(16)	(17)	(18)	(19)
70	<b>Penyediaan Jasa Penunjang Urusan Pemerintahan Daerah</b>			6,003,870,543.00					5,167,059,636.00					86.06				
71	Penyediaan Jasa Surat Menyurat			28,650,000.00					28,650,000.00					100.00				
72	Penyediaan Jasa Komunikasi, Sumber Daya Air dan Listrik			1,449,580,000.00					942,922,220.00					65.05				
73	Penyediaan Jasa Pelayanan Umum Kantor			4,525,640,543.00					4,195,487,416.00					92.70				
74	<b>Pemeliharaan Barang Milik Daerah Penunjang Urusan Pemerintahan Daerah</b>			1,294,879,300.00					1,265,144,631.00					97.70				
75	Penyediaan Jasa Pemeliharaan, Biaya Pemeliharaan dan Pajak Kendaraan Perorangan Dinas atau Kendaraan Dinas Jabatan			64,130,000.00					59,499,000.00					92.78				
76	Penyediaan Jasa Pemeliharaan, Biaya Pemeliharaan, Pajak dan Perizinan Kendaraan Dinas Operasional atau Lapangan			789,149,300.00					781,253,131.00					99.00				
77	Pemeliharaan Mebel			19,500,000.00					19,488,000.00					99.94				
78	Pemeliharaan Peralatan dan Mesin Lainnya			87,300,000.00					74,945,000.00					85.85				
79	Pemeliharaan/Rehabilitasi Gedung Kantor dan Bangunan Lainnya			76,280,000.00					74,493,000.00					97.66				
80	Pemeliharaan/Rehabilitasi Sarana dan Prasarana Gedung Kantor atau Bangunan Lainnya			258,520,000.00					255,466,500.00					98.82				
81	<b>Program Perencanaan, Pengendalian dan Evaluasi Pembangunan Daerah</b>			10,427,448,800.00					9,121,617,544.00					87.48				
82	<b>Penyusunan Perencanaan dan Pendanaan</b>			2,800,000,000.00					2,407,013,597.00					85.96				
83	Analisis Kondisi Daerah, Permasalahan dan Isu Strategis Pembangunan Daerah			300,000,000.00					297,847,200.00					99.28				
84	Pelaksanaan Konsultasi Publik			300,000,000.00					247,049,650.00					82.35				
85	Pelaksanaan Musrenbang Provinsi			700,000,000.00					615,070,280.00					87.87				
86	Koordinasi Penyusunan dan Penetapan Dokumen Perencanaan Pembangunan Daerah Provinsi			1,500,000,000.00					1,247,046,467.00					83.14				
87	<b>Analisis Data dan Informasi Pemerintahan Daerah Bidang Perencanaan Pembangunan Daerah</b>			1,950,948,800.00					1,743,464,387.00					89.36				
88	Analisis Data dan Informasi Perencanaan Pembangunan Daerah			1,950,948,800.00					1,743,464,387.00					89.36				
89	<b>Pengendalian, Evaluasi dan Pelaporan Bidang Perencanaan Pembangunan Daerah</b>			5,676,500,000.00					4,971,139,560.00					87.57				
90	Koordinasi Pengendalian Perencanaan dan Pelaksanaan Pembangunan Daerah di Provinsi			3,963,500,000.00					3,502,632,042.00					88.37				

**PERUBAHAN RENCANA STRATEGIS  
BAPPEDA PROV. KALTIM TAHUN 2019-2023**



NO	Uraian	Anggaran Pada Tahun-					Realisasi Pada Tahun -					Rasio antara Realisasi dan Anggaran Pada Tahun					Rata-Rata Pertumbuhan Anggaran	
		2019	2020	2021	2022	2023	2019	2020	2021	2022	2023	2019	2020	2021	2022	2023	Anggaran	Realisasi
(1)	(2)	(3)	(4)	(5)	(6)	(7)	(8)	(9)	(10)	(11)	(12)	(13)	(14)	(15)	(16)	(17)	(18)	(19)
91	Pengendalian Pelaksanaan Kerjasama Daerah			263,000,000.00					100,352,425.00					38.16				
92	Monitoring, Evaluasi dan Penyusunan Laporan Berkala Pelaksanaan Pembangunan Daerah			950,000,000.00					890,780,793.00					93.77				
93	Fasilitasi/Evaluasi Dokumen Perencanaan Pembangunan Daerah Kabupaten/Kota			500,000,000.00					477,374,300.00					95.47				
94	<b>Program Koordinasi dan Sinkronisasi Perencanaan Pembangunan Daerah</b>			<b>7,285,000,000.00</b>					<b>6,553,607,459.00</b>					<b>89.96</b>				
95	<b>Koordinasi Perencanaan Bidang Pemerintahan dan Pembangunan Manusia</b>			<b>2,305,000,000.00</b>					<b>2,204,851,003.00</b>					<b>95.66</b>				
96	Koordinasi Penyusunan Dokumen Perencanaan Pembangunan Daerah Bidang Pemerintahan (RPJPD, RPJMD dan RKPD)			500,000,000.00					499,798,908.00					99.96				
97	Asistensi Penyusunan Dokumen Perencanaan Pembangunan Perangkat Daerah Bidang Pemerintahan			50,000,000.00					49,695,000.00					99.39				
98	Pelaksanaan Monitoring dan Evaluasi Penyusunan Dokumen Perencanaan Pembangunan Perangkat Daerah Bidang Pemerintahan			300,000,000.00					297,553,600.00					99.18				
99	Koordinasi Penyusunan Dokumen Perencanaan Pembangunan Daerah Bidang Pembangunan Manusia (RPJPD, RPJMD dan RKPD)			905,000,000.00					822,789,397.00					90.92				
100	Asistensi Penyusunan Dokumen Perencanaan Pembangunan Perangkat Daerah Bidang Pembangunan Manusia			100,000,000.00					85,140,000.00					85.14				
101	Pelaksanaan Monitoring dan Evaluasi Penyusunan Dokumen Perencanaan Pembangunan Perangkat Daerah Bidang Pembangunan Manusia			450,000,000.00					449,874,098.00					99.97				
102	<b>Koordinasi Perencanaan Bidang Perekonomian dan SDA (Sumber Daya Alam)</b>			<b>2,580,000,000.00</b>					<b>2,195,378,676.00</b>					<b>85.09</b>				
103	Koordinasi Penyusunan Dokumen Perencanaan Pembangunan Daerah Bidang Perekonomian (RPJPD, RPJMD dan RKPD)			635,000,000.00					591,916,300.00					93.22				
104	Pelaksanaan Monitoring dan Evaluasi Penyusunan Dokumen Perencanaan Pembangunan Perangkat Daerah Bidang Perekonomian			535,000,000.00					341,535,650.00					63.84				

**PERUBAHAN RENCANA STRATEGIS  
BAPPEDA PROV. KALTIM TAHUN 2019-2023**



NO	Uraian	Anggaran Pada Tahun-					Realisasi Pada Tahun -					Rasio antara Realisasi dan Anggaran Pada Tahun					Rata-Rata Pertumbuhan Anggaran	
		2019	2020	2021	2022	2023	2019	2020	2021	2022	2023	2019	2020	2021	2022	2023	Anggaran	Realisasi
(1)	(2)	(3)	(4)	(5)	(6)	(7)	(8)	(9)	(10)	(11)	(12)	(13)	(14)	(15)	(16)	(17)	(18)	(19)
105	Koordinasi Pelaksanaan Sinergitas dan Harmonisasi Perencanaan Pembangunan Daerah Bidang Perekonomian			535,000,000.00					493,073,788.00					92.16				
106	Koordinasi Penyusunan Dokumen Perencanaan Pembangunan Daerah Bidang SDA (RPJPD, RPJMD dan RKPD)			325,000,000.00					300,341,338.00					92.41				
107	Pelaksanaan Monitoring dan Evaluasi Penyusunan Dokumen Perencanaan Pembangunan Perangkat Daerah Bidang SDA			250,000,000.00					239,240,000.00					95.70				
108	Koordinasi Pelaksanaan Sinergitas dan Harmonisasi Perencanaan Pembangunan Daerah Bidang SDA			300,000,000.00					229,271,600.00					76.42				
109	<b>Koordinasi Perencanaan Bidang Infrastruktur dan Kewilayahan</b>			<b>2,400,000,000.00</b>					<b>2,153,377,780.00</b>					<b>89.72</b>				
110	Koordinasi Penyusunan Dokumen Perencanaan Pembangunan Daerah Bidang Infrastruktur (RPJPD, RPJMD dan RKPD)			400,000,000.00					371,831,100.00					92.96				
111	Asistensi Penyusunan Dokumen Perencanaan Pembangunan Perangkat Daerah Bidang Infrastruktur			300,000,000.00					262,155,500.00					87.39				
112	Pelaksanaan Monitoring dan Evaluasi Penyusunan Dokumen Perencanaan Pembangunan Perangkat Daerah Bidang Infrastruktur			700,000,000.00					644,136,000.00					92.02				
113	Koordinasi Pelaksanaan Sinergitas dan Harmonisasi Perencanaan Pembangunan Daerah Bidang Infrastruktur			700,000,000.00					628,450,880.00					89.78				
114	Koordinasi Penyusunan Dokumen Perencanaan Pembangunan Daerah Bidang Kewilayahan (RPJPD, RPJMD dan RKPD)			100,000,000.00					85,682,100.00					85.68				
115	Asistensi Penyusunan Dokumen Perencanaan Pembangunan Perangkat Daerah Bidang Kewilayahan			50,000,000.00					42,948,400.00					85.90				
116	Pelaksanaan Monitoring dan Evaluasi Penyusunan Dokumen Perencanaan Pembangunan Perangkat Daerah Bidang Kewilayahan			50,000,000.00					36,277,900.00					72.56				
117	Koordinasi Pelaksanaan Sinergitas dan Harmonisasi Perencanaan Pembangunan Daerah Bidang Kewilayahan			100,000,000.00					81,895,900.00					81.90				



Berdasarkan Tabel 2.3 kinerja Bappeda Prov. Kaltim pada tahun 2019-2021 dapat terlaksana dengan baik, karena seluruh target pada program dan kegiatan dapat tercapai. Begitu pula dengan rasio antara anggaran dan realisasi berdasarkan Tabel 2.4, rasio antara anggaran dan realisasi program dan kegiatan Bappeda Prov. Kaltim tahun 2019-2021 dapat dikatakan baik, karena rasio program dan kegiatan meningkat. Hal tersebut dipengaruhi oleh prosedur/mekanisme yang semakin baik. Hanya saja beberapa program rasionya mengalami naik turun, disebabkan oleh perubahan kegiatan setiap tahunnya termasuk penyesuaian Nomenklatur program/kegiatan/sub kegiatan pada Rencana Kerja (Renja) berdasarkan Permendagri Nomor 90 Tahun 2019 dan pemutakhirannya Kepmendagri Nomor 050-3708 Tahun 2020.

#### **2.4 Tantangan dan Peluang Pengembangan Pelayanan Bappeda Provinsi Kalimantan Timur**

Secara umum, pelaksanaan Tugas Pokok dan Fungsi Bappeda Provinsi Kalimantan Timur dalam 5 (lima) tahun terakhir menunjukkan intensitas pelaksanaan tugas yang semakin meningkat. Terkait dengan tugas pokok dan fungsi, Bappeda Prov. Kaltim mempunyai permasalahan yang dapat menghambat kinerja dalam pencapaian pembangunan daerah. Seiring berjalannya waktu, peningkatan kinerja merupakan syarat mutlak dalam pelaksanaan reformasi birokrasi perangkat daerah, sehingga setiap permasalahan yang ada harus diselesaikan sesuai dengan porsinya masing-masing. Sumber daya serta sarana dan prasarana yang dimiliki Bappeda Prov. Kaltim memiliki peluang besar untuk meningkatkan pelayanan publik dalam mengawal pembangunan daerah menuju Kalimantan Timur Berdaulat.

Dalam usaha pencapaian Kalimantan Timur Berdaulat, Bappeda Prov. Kaltim memiliki dinamika tantangan pembangunan. Adapun tantangan yang masih dihadapi Bappeda Provinsi Kalimantan Timur dalam pelaksanaan Tugas Pokok dan Fungsinya adalah sebagai berikut :

- 1) Proses penyusunan dokumen perencanaan menggunakan Sistem Informasi Pemerintah Daerah (SIPD), terdiri dari 3 tahapan yaitu perencanaan,





penganggaran dan penatausahaan. Dalam hal ini, kewenangan Bappeda pada tahapan Perencanaan.

- 2) Belum terintegrasinya aplikasi sistem perencanaan dengan sistem monitoring dan evaluasi secara online (Aplikasi yang ada belum efektif untuk mendukung pengendalian dan evaluasi)
- 3) Kualitas data belum lengkap, akurat dan valid
- 4) Proses *updating* data pada aplikasi yang lambat
- 5) Data hasil capaian program dan kegiatan belum lengkap, akurat dan valid.
- 6) Proses *updating* data hasil capaian pelaksanaan program dan kegiatan yang lambat
- 7) Keterbatasan staf teknis terkait analisis monitoring dan evaluasi
- 8) Keterbatasan tenaga analis data dan informasi
- 9) Pengaturan jadwal kegiatan antar bidang belum terpadu dengan baik



**BAB III  
PERMASALAHAN DAN ISU-ISU STRATEGIS  
BAPPEDA PROV. KALTIM**

**3.1. Identifikasi Permasalahan Berdasarkan Tugas dan Fungsi Pelayanan Bappeda Prov. Kaltim**

Berdasarkan Permendagri Nomor 5 Tahun 2017 tentang Pedoman Nomenklatur Perangkat Daerah Provinsi dan Daerah Kabupaten/Kota yang Melaksanakan Fungsi Penunjang Penyelenggaraan urusan Pemerintahan, Kepala Badan Perencanaan Pembangunan Daerah Provinsi Kalimantan Timur dalam hal ini mempunyai tugas membantu Gubernur melaksanakan urusan pemerintahan yang menjadi kewenangan daerah di bidang perencanaan dan dalam melaksanakan tugasnya bertanggung jawab kepada Gubernur melalui Sekretaris Daerah. Fungsi Kewenangan Kepala Badan yaitu Penyusunan Kebijakan, Pemantauan Evaluasi dan Pelaporan Hasil Pelaksanaan Pembangunan, Pelaksanaan tugas dukungan teknis perencanaan dan pengendalian pembangunan, pembinaan teknis penyelenggaraan perencanaan dan pengendalian, mengkoordinasikan sinergitas dan harmonisasi Perencanaan Pembangunan Nasional, Provinsi dan Kab/Kota, dan Pelaksanaan fungsi lainnya yang diberikan oleh Gubernur sesuai dengan tugas dan fungsinya.

Isu-isu strategis dalam setiap tahapan pembangunan daerah merupakan sebuah dinamika kehidupan dan menjadi pokok pembahasan dan perlu menjadi perhatian, sehingga permasalahan pembangunan dapat diantisipasi sedini mungkin. Oleh sebab itu, dalam mengemban tugas dan perannya Bappeda harus memperhatikan isu strategis yang dapat berkembang saat ini hingga 5 (lima) tahun mendatang.

Dalam pelaksanaan tugas dan fungsi Bappeda Prov. Kaltim, terdapat permasalahan dan tantangan, antara lain:

1. Kurang cermatnya dalam penyusunan rencana kerja dan anggaran yang disebabkan oleh perencanaan yang dilakukan masih belum berdasarkan pada hasil evaluasi program dan kegiatan tahun sebelumnya.



2. Dalam proses perencanaan menggunakan Aplikasi Sistem Informasi Pemerintah Daerah (SIPD) namun aplikasi tersebut terus dilakukan perbaikan, penyesuaian program/kegiatan/sub kegiatan.
3. Keterbatasan data (spasial dan statistik) yang dibutuhkan untuk proses analisis perencanaan pembangunan yang disebabkan oleh : (1) Kualitas data belum lengkap, akurat dan valid; (2) Keterbatasan tenaga analis data dan informasi; (3) proses *updating* data pada aplikasi yang lambat;
4. Keterlambatan proses evaluasi dan pelaporan: (1) Belum terintegrasinya aplikasi sistem perencanaan dengan sistem monitoring dan evaluasi secara *online* (Aplikasi yang ada belum efektif untuk mendukung pengendalian dan evaluasi); (2) Pengaturan jadwal kegiatan antar bidang belum terpadu dengan baik; (3) Keterbatasan staf teknis terkait analisis monitoring dan evaluasi; (4) Proses *updating* data hasil capaian pelaksanaan progam dan kegiatan yang lambat;
5. Keterbatasan data hasil capaian program dan kegiatan yang dibutuhkan untuk proses evaluasi pengendalian pembangunan daerah yang disebabkan oleh data hasil capaian program dan kegiatan belum lengkap, akurat dan valid.

Berkaitan dengan permasalahan tersebut, diperoleh analisis seperti pada tabel 3.1 sebagai berikut :

**Tabel 3.1.**

Pemetaan Permasalahan Untuk Penentuan Prioritas Dan Sasaran Pembangunan Daerah

MISI	MASALAH UTAMA	MASALAH	AKAR MASALAH
<b>BERDAULAT DALAM MEWUJUDKAN BIROKRASI PEMERINTAHAN YANG BERSIH, PROFESIONAL DAN BERORIENTASI PELAYANAN PUBLIK</b>	Masih terdapat inkonsistensi perencanaan dan penganggaran	Kurang cermatnya dalam penyusunan rencana kerja dan anggaran	Perencanaan yang dilakukan masih belum berdasarkan pada hasil evaluasi program dan kegiatan tahun sebelumnya

**PERUBAHAN RENCANA STRATEGIS  
BAPPEDA PROV. KALTIM TAHUN 2019-2023**



MISI	MASALAH UTAMA	MASALAH	AKAR MASALAH	
		Dalam proses perencanaan menggunakan Aplikasi Sistem Informasi Pemerintah Daerah (SIPD) namun aplikasi tersebut terus dilakukan perbaikan, penyesuaian program/kegiatan/sub kegiatan.	Proses penyusunan dokumen perencanaan tahunan lebih lambat dari penyusunan dokumen anggaran.	
		Keterbatasan data (spasial dan statistik) yang dibutuhkan untuk proses analisis perencanaan pembangunan	Kualitas data belum lengkap, akurat dan valid	
			Keterbatasan tenaga analis data dan informasi	
	Belum optimalnya capaian target pembangunan sesuai dengan rencana	Keterlambatan proses evaluasi dan pelaporan		Proses <i>updating</i> data pada aplikasi yang kurang cepat
				Belum terintegrasinya aplikasi sistem perencanaan dengan sistem monitoring dan evaluasi secara <i>online</i> (Aplikasi yang ada belum efektif untuk mendukung pengendalian dan evaluasi)
				Pengaturan jadwal kegiatan antar bidang belum terpadu dengan baik
				Keterbatasan staf teknis terkait analisis monitoring dan evaluasi
		proses <i>updating</i> data hasil capaian pelaksanaan program dan kegiatan yang lambat		

Untuk menjawab permasalahan diatas dan mewujudkan pembangunan daerah sesuai dengan Visi dan Misi RPJMD Provinsi Kalimantan Timur tahun 2019-2023, Bappeda Prov. Kaltim diharapkan dapat mewujudkan perencanaan pembangunan daerah yang berkualitas, efektif dan efisien. Sehingga dalam pelaksanaannya diperlukan keterlibatan semua pihak dalam mewujudkan pembangunan.



### **3.2. Telaahan Visi, Misi dan Program Kepala Daerah dan Wakil Kepala Daerah Terpilih**

#### **A. Visi Daerah**

Berdasarkan pada hasil analisis permasalahan dan isu strategis serta Visi RPJPD Tahun 2005-2025 Provinsi Kalimantan Timur, selaras dengan Visi Gubernur dan Wakil Gubernur terpilih, yaitu:

“Berani untuk Kalimantan Timur Berdaulat”

Visi tersebut mengandung makna, bahwa Pemerintah Kalimantan Timur memiliki tekad, komitmen, dan keberanian menjalankan kewenangan secara otonom dalam mengatur dan mengelola potensi sumber daya alamnya, untuk mewujudkan masyarakat Kalimantan Timur yang mandiri, berdaya saing, dan sejahtera. Adapun penjelasan visi Provinsi Kalimantan Timur Tahun 2019-2023 adalah sebagai berikut:

**Berani:** dimaknai bahwa pembangunan di Provinsi Kalimantan Timur akan diwujudkan dalam pemerintahan yang memiliki keberanian, tekad, dan komitmen yang kuat untuk memaksimalkan kewenangan yang dimiliki sesuai peraturan perundangan untuk menyejahterakan masyarakat.

**Kalimantan Timur yang Berdaulat:** diuraikan bahwa pokok dari pernyataan visi “Kalimantan Timur yang Berdaulat” terdapat pada kata “Berdaulat”. Istilah berdaulat yang dimaksud akan dijabarkan ke dalam beberapa poin sebagai berikut:

- a) Kalimantan Timur memiliki kemantapan dalam pemerintahan, hukum dan pelayanan publik;
- b) Kalimantan Timur mampu mewujudkan kemandirian dalam ekonomi kerakyatan dan ketercukupan kebutuhan dasar;
- c) Kalimantan Timur mampu mewujudkan kemandirian dalam pengelolaan sumber daya alam secara berkelanjutan dan berwawasan lingkungan; dan
- d) Kalimantan Timur mampu melahirkan sumber daya manusia yang berkarakter, berkualitas dan memiliki daya saing.



## **B. Misi Daerah**

Dalam rangka mewujudkan visi Gubernur dan Wakil Gubernur Provinsi Kalimantan Timur 2019-2023, ditetapkan misi pembangunan dalam lima tahun mendatang yaitu:

1. Berdaulat dalam pembangunan sumber daya manusia yang berakhlak mulia dan berdaya saing, terutama perempuan, pemuda dan penyandang disabilitas;
2. Berdaulat dalam pemberdayaan ekonomi wilayah dan ekonomi kerakyatan yang berkeadilan;
3. Berdaulat dalam memenuhi kebutuhan infrastruktur kewilayahan;
4. Berdaulat dalam pengelolaan sumber daya alam yang berkelanjutan; dan
5. Berdaulat dalam mewujudkan birokrasi pemerintahan yang bersih, profesional dan berorientasi pelayanan publik.

Penjelasan dari masing-masing misi di atas diuraikan sebagai berikut :

### **Misi 1 : Berdaulat Dalam Pembangunan Sumber Daya Manusia yang Berakhlak Mulia Dan Berdaya Saing, Terutama Perempuan, Pemuda dan Penyandang Disabilitas;**

Misi pertama berhubungan dengan upaya untuk mewujudkan kedaulatan pembangunan manusia yang berdaya saing, berkarakter, dan berakhlak mulia. Untuk menopang daya saing SDM Kalimantan Timur maka dibutuhkan berbagai upaya strategi guna mewujudkan pemerataan taraf pendidikan, ketahanan kesehatan masyarakat, peran pemuda dan partisipasi aktif perempuan dalam pembangunan; termasuk peningkatan produktivitas penyandang disabilitas dalam mengembangkan dirinya. Pada dimensi lebih lanjut, kedaulatan pada misi pertama ini juga menyentuh tujuan pembangunan paling asasi guna mewujudkan kesejahteraan masyarakat itu sendiri yang berhubungan kualitas SDM melalui pemberdayaan masyarakat desa dan daya saing angkatan kerja.



**Misi 2 : Berdaulat Dalam Pemberdayaan Ekonomi Wilayah dan Ekonomi Kerakyatan yang Berkeadilan;**

Misi kedua merupakan upaya untuk mewujudkan kedaulatan di bidang ekonomi yang ditandai dengan meningkatnya penerimaan daerah untuk pendanaan pembangunan Kalimantan Timur yang selama ini masih rendah dibanding potensinya. Sumber ekonomi daerah dibagi menjadi dua yaitu ekonomi berbasis ekspor yang didukung oleh sektor industri dan ekonomi berbasis kerakyatan. Peningkatan produktivitas dan nilai tambah ekonomi pertanian diharapkan dapat menopang dua basis ekonomi di atas. Untuk itu, diharapkan, upaya untuk mendatangkan investasi pada sektor-sektor unggulan, khususnya pada hilirisasi menjadi salah satu sasaran penting misi kedua. Di luar itu, sektor UKM dan pariwisata menjadi andalan ekonomi Kalimantan Timur berikutnya. Melalui pemberdayaan ekonomi berbasis wilayah dan kerakyatan, Kalimantan Timur menyandarkan kepada kekuatan daerah dengan menciptakan persaingan yang adil dalam kepastian berusaha melalui dukungan modal, teknologi, usaha pertanian rakyat, BUMDES dan koperasi.

**Misi 3 : Berdaulat Dalam Memenuhi Kebutuhan Infrastruktur Kewilayahan;**

Misi ketiga merupakan kebijakan untuk mencapai kedaulatan di bidang infrastruktur kewilayahan dengan tujuan utama mencapai keseimbangan antara konektivitas dan kebutuhan infrastruktur wilayah pada pusat-pusat pertumbuhan dengan wilayah yang daerahnya tertinggal guna mendukung pengurangan ketimpangan pembangunan. Dalam kerangka itu, disamping untuk meningkatkan jumlah arus barang dan penumpang dari dan ke Kalimantan Timur dan pengembangan kawasan ekonomi, dukungan infrastruktur prioritas juga diwujudkan pada ketersediaan air minum layak, dukungan jaringan irigasi pada lahan pertanian, penurunan kawasan kumuh, pengurangan dampak banjir, kebutuhan listrik masyarakat, dan kualitas penyelenggaraan tata ruang.





**Misi 4 : Berdaulat Dalam Pengelolaan Sumber Daya Alam yang Berkelanjutan;**

Misi keempat merupakan amanat penting dari pilar lingkungan hidup dalam tujuan pembangunan berkelanjutan, serta mewujudkan pembangunan rendah karbon, agar pemanfaatan sumber daya alam untuk kepentingan sosial dan ekonomi tetap dalam koridor menjaga kualitas lingkungan hidup, termasuk di dalamnya adalah menjaga emisi GRK yang rendah, membangun ketahanan terhadap perubahan iklim, dan ketangguhan menghadapi bencana pada umumnya. Misi keempat ini juga menjadi pilar penting agar pelaksanaan misi-misi yang lain tetap dalam koridor membangun pilar-pilar keberlanjutan (sustainability) secara keseluruhan melalui aspek pembangunan ekonomisosial-lingkungan hidup yang menuju pertumbuhan hijau.

**Misi 5 : Berdaulat dalam mewujudkan birokrasi pemerintahan yang bersih, profesional dan berorientasi pelayanan publik.**

Misi kelima ini merupakan kebijakan pengungkit bagi keberhasilan misi-misi yang lain pada umumnya berupa hadirnya pemerintahan yang berdaulat, yaitu birokrasi yang bersih, jujur, mandiri, berwibawa, dan memiliki kemampuan untuk menghasilkan kebijakan publik yang mendukung daya saing daerah serta terselenggaranya pelayanan publik yang berkualitas. Untuk itu, perlu diwujudkan manajemen pemerintahan yang efektif dan efisien dalam pengelolaan kinerja dengan citra birokrasi yang bersih dan akuntabel. Dinamika dan tuntutan layanan hadirnya sistem pelayanan publik dan administrasi pemerintahan berbasis elektronik bersifat mendesak.

Selanjutnya sebagai perwujudan visi dan misi, tujuan dan sasaran pembangunan jangka menengah Provinsi Kalimantan Timur Tahun 2019-2023 akan ditetapkan dengan dilengkapi oleh indikator kinerja yang terukur. Indikator kinerja yang terukur ini juga sekaligus menjadi tolak ukur berhasil atau tidaknya Gubernur dan Wakil Gubernur Provinsi Kalimantan Timur selama masa jabatan berlangsung. Sebagai standar pengukuran capaian kinerja pembangunan daerah dalam jangka menengah akan digunakan indikator makro pembangunan yang terdiri dari: (a)



Indeks Pembangunan Rancangan Akhir Perubahan RPJMD Provinsi Kalimantan Timur Tahun 2019-2023 234 Manusia, (b) Tingkat Kemiskinan, (c) Tingkat Pengangguran Terbuka, (d) Laju Pertumbuhan Ekonomi, (e) Indeks Gini, dan (f) Indeks Kualitas Lingkungan Hidup. Indikator makro ini merupakan petunjuk atas pencapaian impact pembangunan lokal, regional, dan nasional. Tercapainya target dari indikator makro pembangunan jangka menengah daerah ini akan mengafirmasi secara langsung tujuan dan sasaran yang telah ditetapkan. Adapun indikator makro pembangunan jangka menengah Provinsi Kalimantan Timur bisa dilihat pada Tabel 3.2.

**Tabel 3.2**  
Indikator Makro Pembangunan Provinsi Kalimantan Timur

No.	Indikator	Kondisi Awal	Kondisi Akhir
		2018	2023
1.	Indeks Pembangunan Manusia (IPM)	75,12	77,75
2.	Tingkat Kemiskinan (%)	6,03	5,90
3.	Tingkat Pengangguran Terbuka (%)	6,41	6,50
4.	Laju Pertumbuhan Ekonomi (%)	2,67	3,5±1
5.	Indeks Gini	0,342	0,308
6.	Indeks Kualitas Lingkungan Hidup (IKLH)	81,68	76,15
7.	Indeks Reformasi Birokrasi	B (68,02)	B (72,00)

Visi dan misi pembangunan jangka menengah Provinsi Kalimantan Timur Tahun 2019-2023 yang telah dirumuskan terdiri dari 6 (enam) tujuan dan 19 (sembilan belas) sasaran. Indikator dan target pembangunan per tahun akan diletakkan beriringan dengan setiap tujuan dan sasaran pembangunan. Adapun 6 (enam) tujuan Provinsi Kalimantan Timur Tahun 2019-2023 adalah sebagai berikut:

1. Mewujudkan SDM yang berdaya saing, berkarakter dan berakhlak mulia;
2. Meningkatkan Kesejahteraan Masyarakat;
3. Mewujudkan Pertumbuhan Ekonomi yang Berkualitas;
4. Meningkatkan Pemerataan Pelayanan Infrastruktur Dasar;




5. Meningkatkan Kualitas Lingkungan Hidup; dan
6. Mewujudkan Birokrasi Pemerintahan yang bersih, profesional dan berorientasi pelayanan publik.

Keenam tujuan pembangunan Provinsi Kalimantan Timur tahun 2019-2023 ini selaras dengan 17 (tujuh belas) tujuan Pembangunan Berkelanjutan global atau yang dikenal dengan sebutan Sustainable Development Goals (SDGs). Hal ini mengindikasikan bahwa tujuan pembangunan Provinsi Kalimantan Timur tahun 2019- 2023 telah sesuai dengan semangat global dalam pengentasan persoalan sosial, ekonomi, dan lingkungan dalam kerangka kebijakan Pembangunan Hijau. Keselarasan antara RPJMD dengan tujuan SGDs dapat dilihat secara lebih jelas pada Tabel 3.3.










**Tabel 3.3**

Keselarasan RPJMD dengan Tujuan Pembangunan Berkelanjutan

No	Tujuan RPJMD	Tujuan SDGs			
1	Mewujudkan SDM yang berdaya saing, berkarakter dan berakhlak mulia		Kehidupan sehat dan Sejahtera		Pendidikan Berkualitas
2	Meningkatnya Kesejahteraan Masyarakat		Tanpa Kemiskinan		Keseimbangan Gender
3	Mewujudkan Pertumbuhan Ekonomi yang Berkualitas		Tanpa Kelaparan		Pekerjaan Layak dan Pertumbuhan Ekonomi
			Konsumsi & Produksi yang Bertanggung jawab		Kemitraan untuk mencapai Tujuan

**PERUBAHAN RENCANA STRATEGIS  
BAPPEDA PROV. KALTIM TAHUN 2019-2023**



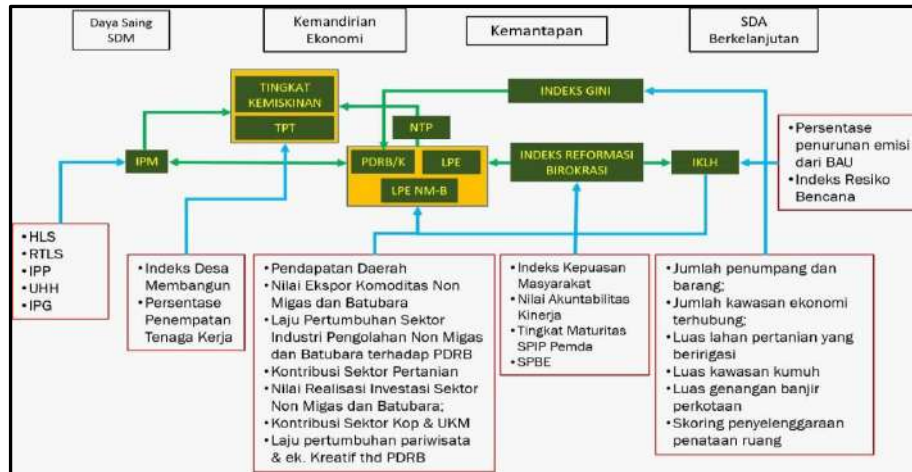
No	Tujuan RPJMD	Tujuan SDGs			
4	Meningkatkan Pemerataan Pelayanan Infrastruktur Dasar	 Energi Bersih dan terjangkau	 Industri, Inovasi dan Infrastruktur	 Berkurangnya Kesenjangan	
5	Meningkatkan kualitas lingkungan hidup	 Air Bersih dan Sanitasi Layak	 Kota dan Permukiman yang Berkelanjutan	 Penanganan Perubahan Iklim	 Ekosistem Lautan
		 Ekosistem Daratan			
6	Mewujudkan Birokrasi Pemerintahan yang bersih, profesional dan berorientasi pelayanan publik	 Perdamaian, Keadilan dan Kelembagaan yang Tangguh			

Tujuan dan sasaran pembangunan jangka menengah Provinsi Kalimantan Timur Tahun 2019-2023 yang telah diselaraskan dengan 17 (tujuh belas) tujuan TPB/SGDs di atas, menunjukkan komprehensivitas tujuan pembangunan yang selanjutnya diterjemahkan di dalam sasaran-sasaran, dengan cascading indikator sebagaimana gambar 3.1.

## PERUBAHAN RENCANA STRATEGIS BAPPEDA PROV. KALTIM TAHUN 2019-2023



**Gambar 3.1**  
Cascading Indikator Tujuan dan Sasaran RPJMD



Dari gambar 3.1 tampak bahwa *ultimate goals* RPJMD adalah pada pencapaian visi yang diwakili oleh terwujudnya indikator tujuan sebagai tanggung jawab kepala daerah. Indikator tujuan dimaksud juga mencerminkan terwujudnya pokok visi, meliputi:

(1) kemantapan (pemerintahan), (2) kemandirian dalam ekonomi, (3) SDA Berkelanjutan, dan (4) Daya Saing SDM. Guna mewujudkan masing-masing indikator tujuan yang sekaligus juga mencerminkan pencapaian kinerja makro pembangunan, dikembangkan hubungan kinerja dimaksud dengan IKU sektoral atau bidang urusan yang menjadi tanggung jawab kepala OPD (prioritas) yang sekaligus mencerminkan indikasi keberhasilan sasaran di masing-masing tujuan. Menyukseskan capaian indikator masing-masing sasaran merupakan salah satu kunci terwujudnya kinerja makro atau tujuan pembangunan.

Di dalam perubahan RPJMD Provinsi Kalimantan Timur Tahun 2019-2023 dilakukan *refocusing* Tujuan dan Sasaran Pembangunan. Perubahan jumlah tujuan dari yang semula 7 tujuan menjadi 6 tujuan. Selanjutnya perubahan Sasaran dari yang semula 28 sasaran menjadi 19 sasaran. Perubahan ini juga diikuti dengan penyesuaian terhadap indikator yang digunakan. Adapun daftar tujuan dan sasaran RPJMD Provinsi Kalimantan Timur Tahun 2019-2023 dapat dilihat pada Tabel 3.4.

**PERUBAHAN RENCANA STRATEGIS  
BAPPEDA PROV. KALTIM TAHUN 2019-2023**



**Tabel 3.4**

Tujuan dan Sasaran RPJMD Provinsi Kalimantan Timur Tahun 2019-2023

TUJUAN/SASARAN	INDIKATOR KINERJA	REALISASI		TARGET P-RPJMD		
		2019	2020	2021	2022	2023
<b>MISI 1. BERDAULAT DALAM PEMBANGUNAN SUMBER DAYA MANUSIA YANG BERAKHLAK MULIA TERUTAMA PEREMPUAN, PEMUDA DAN PENYANDANG DISABILITAS</b>						
<b>Tujuan 1 : Mewujudkan SDM yang berdaya saing, berkarakter dan berakhlak mulia</b>	<b>Indeks Pembangunan Manusia (IPM)</b>	<b>76,61</b>	<b>76,24</b>	<b>76,75</b>	<b>77,25</b>	<b>77,75</b>
Sasaran 1 : Meningkatnya pemerataan taraf pendidikan masyarakat	Harapan Lama Sekolah (Tahun)	13,69	13,72	13,91	14,02	14,13
	Rata-rata lama sekolah (Tahun)	9,70	9,77	9,91	10,04	10,17
Sasaran 2 : Meningkatnya Peran Pemuda dalam Pembangunan	Persentase Pemuda dalam Pembinaan Kepemudaan	-	-	0,61	0,85	1,09
Sasaran 3 : Meningkatnya pemerataan ketahanan kesehatan masyarakat	Usia Harapan Hidup (Tahun)	74,22	74,33	74,45	74,60	74,75
Sasaran 4 : Meningkatnya partisipasi aktif perempuan dalam pembangunan	Indeks Pemberdayaan Gender	65,65	65,54	65,63	65,64	65,70
<b>Tujuan 2 : Meningkatnya Kesejahteraan Masyarakat</b>	<b>Tingkat Kemiskinan (%)</b>	<b>5,94</b>	<b>6,10</b>	<b>6,05</b>	<b>6,00</b>	<b>5,90</b>
	<b>Tingkat Pengangguran Terbuka (%)</b>	<b>6,09</b>	<b>6,87</b>	<b>6,81</b>	<b>6,75</b>	<b>6,50</b>

**PERUBAHAN RENCANA STRATEGIS  
BAPPEDA PROV. KALTIM TAHUN 2019-2023**



TUJUAN/SASARAN	INDIKATOR KINERJA	REALISASI		TARGET P-RPJMD		
		2019	2020	2021	2022	2023
Sasaran 5 : Meningkatnya keberdayaan masyarakat perdesaan	Indeks Desa Membangun	0,6238	0,6752	0,6770	0,6825	0,6900
Sasaran 6: Meningkatnya daya saing angkatan kerja	Persentase Penyerapan Tenaga Kerja (%)	29,41	-0,27	33,14	35,00	40,00
<b>MISI 2. BERDAULAT DALAM PEMBERDAYAAN EKONOMI WILAYAH DAN EKONOMI KERAKYATAN YANG BERKEADILAN</b>						
<b>Tujuan 3: Mewujudkan Pertumbuhan Ekonomi yang Berkualitas</b>	<b>Laju Pertumbuhan Ekonomi (%)</b>	<b>4,74</b>	<b>-2,85</b>	<b>1,5±1</b>	<b>3,5±1</b>	<b>3,5±1</b>
	<b>PDRB per Kapita (Juta Rp)</b>	<b>175,25</b>	<b>160,11</b>	<b>170</b>	<b>172</b>	<b>175</b>
	<b>LPE Non Migas dan Batubara (%)</b>	<b>5,08</b>	<b>-0,50</b>	<b>1,50</b>	<b>2,00</b>	<b>2,50</b>
	<b>Nilai Tukar Petani</b>	<b>105,38</b>	<b>111,65</b>	<b>118,00</b>	<b>113,00</b>	<b>114,00</b>
Sasaran 7 : Meningkatnya pendanaan pembangunan pemerintah	Pendapatan Daerah (Miliar Rp)	11.775	10.132	9.590	11.038	12.122
Sasaran 8 : Meningkatnya Nilai Ekspor Non Migas dan Batubara	Nilai Ekspor Komoditas Non Migas dan Batubara (Miliar US\$)	2,04	2,23	1,57	1,72	1,89
Sasaran 9 : Meningkatnya kontribusi Sektor industri pengolahan Non Migas dan Batubara	Kontribusi Sektor Industri pengolahan Non Migas dan Batubara thd PDRB (%)	7,46	8,24	9,44	9,64	9,86



**PERUBAHAN RENCANA STRATEGIS  
BAPPEDA PROV. KALTIM TAHUN 2019-2023**



TUJUAN/SASARAN	INDIKATOR KINERJA	REALISASI		TARGET P-RP MD		
		2019	2020	2021	2022	2023
Sasaran 10 : Meningkatnya Peran Sektor Pertanian (dalam arti luas)	Kontribusi lapangan usaha sub sektor pertanian tanaman pangan dan hortikultura terhadap PDRB (%)	0,56	0,63	0,64	0,65	0,65
	Kontribusi lapangan usaha sub sektor peternakan terhadap PDRB (%)	0,33	0,36	0,36	0,37	0,37
	Kontribusi lapangan usaha sub sektor perkebunan terhadap PDRB (%)	4,33	4,94	5,00	5,20	5,30
	Kontribusi lapangan usaha sub sektor perikanan terhadap PDRB (%)	1,52	1,67	1,68	1,70	1,72
	Kontribusi lapangan usaha sub sektor kehutanan terhadap PDRB (%)	1,12	1,13	1,06	1,07	1,08
Sasaran 11: Meningkatkan realisasi investasi sektor Non Migas dan non Batu Bara	Nilai Realisasi Investasi Sektor Non Migas dan Batubara (Triliun Rp)	22,31	25,14	32,53	35,00	35,67
Sasaran 12 : Meningkatnya usaha ekonomi koperasi dan UKM	Kontribusi Koperasi dan UKM terhadap PDRB (%)	15,07	15,04	12,92	13,00	13,50

**PERUBAHAN RENCANA STRATEGIS  
BAPPEDA PROV. KALTIM TAHUN 2019-2023**



TUJUAN/SASARAN	INDIKATOR KINERJA	REALISASI		TARGET P-RPJMD		
		2019	2020	2021	2022	2023
Sasaran 13 : Meningkatnya kontribusi sektor pariwisata dan ekonomi kreatif terhadap ekonomi daerah	Kontribusi sektor pariwisata terhadap PDRB (%)	1,03	1,06	9,52	9,67	9,91
	Kontribusi sektor ekonomi kreatif terhadap PDRB (%)	-	-	14,93	15,23	15,68
<b>MISI 3. BERDAULAT DALAM MEMENUHI KEBUTUHAN INFRASTRUKTUR KEWILAYAHAN</b>						
<b>Tujuan 4 : Meningkatkan Pemerataan Pelayanan Infrastruktur Dasar</b>	<b>Indeks Gini</b>	<b>0,330</b>	<b>0,328</b>	<b>0,328</b>	<b>0,313</b>	<b>0,308</b>
Sasaran 14 : Meningkatnya konektivitas dan pelayanan infrastruktur dasar yang menunjang perekonomian berbasis tata ruang/kewilayahan	Jumlah Penumpang yang terlayani (Orang)	10.721.656	3.570.750	4.500.000	6.000.000	8.100.000
	Jumlah barang yang diangkut (Ton)	341.529.897	294.478.397	307.000.000	337.000.000	370.000.000
	Jumlah kawasan ekonomi yang terhubung (Kawasan )	2	2	4	5	7
	Capaian akses air minum layak (%)	56,84	64,53	66,53	68,53	70,53
	Luas lahan pertanian yang beririgasi (Ha)	13.728,50	13.878,50	14.028,50	14.278,50	14.778,50

**PERUBAHAN RENCANA STRATEGIS  
BAPPEDA PROV. KALTIM TAHUN 2019-2023**



TUJUAN/SASARAN	INDIKATOR KINERJA	REALISASI		TARGET P-RPJMD		
		2019	2020	2021	2022	2023
	Luas kawasan kumuh (Ha)	1.525,47	1.287,82	1.237,82	1.187,82	1.137,82
	Luas genangan banjir perkotaan (Ha)	641	477	420	374	329
	Skoring Penyelenggaraan Penataan Ruang (%)	66,46	66,46	75,94	76,74	83,10
	Rasio elektrifikasi (%)	88,93	90,21	91,50	93,00	95,00
<b>MISI 4. BERDAULAT DALAM PENGELOLAAN SUMBER DAYA ALAM YANG BERKELANJUTAN</b>						
<b>Tujuan 5 : Meningkatkan kualitas lingkungan hidup</b>	<b>Indeks Kualitas Lingkungan Hidup</b>	<b>78,81</b>	<b>75,25</b>	<b>75,95</b>	<b>76,05</b>	<b>76,15</b>
Sasaran 15 : Menurunnya emisi Gas Rumah Kaca (GRK)	Persentase penurunan emisi dari BAU (%)	25,18	50,72	27,75	28,50	29,33
Sasaran 16 : Meningkatnya Ketangguhan Menghadapi Bencana	Indeks Risiko Bencana	154,49	153,49	152,49	151,49	150,49

**PERUBAHAN RENCANA STRATEGIS  
BAPPEDA PROV. KALTIM TAHUN 2019-2023**



TUJUAN/SASARAN	INDIKATOR KINERJA	REALISASI		TARGET P-RPJMD		
		2019	2020	2021	2022	2023
<b>MISI 5. BERDAULAT DALAM MEWUJUDKAN BIROKRASI PEMERINTAHAN YANG BERSIH, PROFESIONAL DAN BERORIENTASI PELAYANAN PUBLIK</b>						
<b>Tujuan 6 : Mewujudkan Birokrasi Pemerintahan yang bersih, profesional dan berorientasi pelayanan publik</b>	<b>Indeks Reformasi Birokrasi</b>	<b>B (70,00)</b>	<b>B (70,50)</b>	<b>B (71,00)</b>	<b>B (71,50)</b>	<b>B (72,00)</b>
Sasaran 17 : Terwujudnya Birokrasi yang memiliki pelayanan publik berkualitas	Indeks Kepuasan Masyarakat	81,50	82,00	82,30	82,50	83,00
	Indeks Sistem Pemerintahan Berbasis Elektronik (SPBE)	3,04	3,14	3,20	3,25	3,30
Sasaran 18 : Terwujudnya Birokrasi yang efektif dan efisien	Nilai Akuntabilitas Kinerja	76,55	76,60	76,65	77,00	78,00
Sasaran 19 : Terwujudnya Birokrasi yang bersih dan akuntabel	Tingkat Maturitas Sistem Pengawasan Intern Pemerintah (SPIP) Pemda	Level 3	Level 3	Level 3	Level 3	Level 4

### **C. Agenda Pembangunan Perubahan RPJMD Kalimantan Timur**

Sebagai penerjemahan terhadap visi dan misi pembangunan yang telah ditetapkan, selanjutnya Gubernur Kalimantan Timur menyampaikan 8 (delapan) direktif/arahan utama pembangunan Provinsi Kalimantan Timur pada periode pembangunan jangka menengah tahun 2019-2023. Direktif/arahan utama Gubernur tersebut merupakan target kinerja dedikatif pada akhir masa jabatan Gubernur/Wakil dalam mewujudkan visi Kaltim Berdaulat. Direktif/arahan yang merupakan target kinerja dedikatif akhir masa jabatan Gubernur/Wakil tersebut adalah sebagai berikut:

1. Peningkatan kesejahteraan tenaga pendidik dan rohaniawan;
2. Pemberian 6.500 Beasiswa Tuntas per-tahun (32.500 beasiswa dalam 5 tahun);
3. 250.000 penyerapan tenaga kerja;
4. Pengembangan 1 Juta Ha lahan pertanian;
5. Pembangunan 500 Km jalan produksi;
6. Penyaluran 100 Milyar modal usaha;
7. Pemberian bantuan rumah layak huni untuk Keluarga Pra Sejahtera 25.000 unit;
8. Peningkatan sumber pembiayaan pembangunan daerah khususnya melalui Pendapatan Asli Daerah (PAD).

Selanjutnya berdasarkan direktif/arahan utama Gubernur tersebut, kemudian ditetapkan 7 (tujuh) agenda pembangunan yang menjadi pedoman dalam perumusan prioritas pembangunan tahunan dalam RKPD Provinsi Kalimantan Timur. Penerjemahan visi, misi, direktif/arahan utama Gubernur dan agenda pembangunan dapat dilihat sebagaimana keterkaitannya dapat dilihat pada Gambar 3.2 dibawah ini.



Gambar 3.2.  
Keterkaitan Misi, Arahan Gubernur dan Agenda Pembangunan  
Provinsi Kalimantan Timur Tahun 2019-2023

MISI GUBERNUR	DIREKTIF GUBERNUR	7 AGENDA PEMBANGUNAN
1 Berdaulat dalam pembangunan sumber daya manusia yang berakhlak mulia dan berdaya saing, terutama perempuan, pemuda dan penyandang disabilitas	* Peningkatan Kesejahteraan Tenaga Pendidik & Rohaniawan * 6.500 Beasiswa Tuntas / Tahun (KALTIM TUNTAS)	1 Peningkatan daya saing sumber daya manusia 2 Pengembangan pendidikan vokasi dan kejuruan berbasis teknologi
2 Berdaulat dalam pemerdayaan ekonomi wilayah dan ekonomi kerakyatan yang berkeadilan	* Penciptaan 250 Ribu Lapangan Kerja * Pengembangan 1 Juta Ha Lahan Pertanian	3 Penguatan peran dan kapasitas ekonomi kerakyatan 4 Pemerataan dan peningkatan konektivitas pusat-pusat produksi
3 Berdaulat dalam memenuhi kebutuhan infrastruktur kewilayahan	* Pembangunan 500 Km Jalan Produksi * Penyaluran 100 Milyar Modal Usaha	5 Peningkatan ketahanan sumberdaya air, energi dan daya dukung lingkungan hidup 6 Peningkatan tata kelola dan kapasitas pemerintah daerah
4 Berdaulat dalam pengelolaan sumber daya alam yang berkelanjutan	* 25.000 Rumah Keluarga Pra Sejahtera * Peningkatan Sumber Pembiayaan Daerah	7 Pemulihan ekonomi dan perbaikan kondisi sosial masyarakat akibat pandemi Covid-19
5 Berdaulat dalam mewujudkan birokrasi pemerintahan yang bersih, profesional dan berorientasi pelayanan publik		

### 3.3. Penelaahan Renstra Bappenas dan Renstra Bappeda Prov. Kaltim

Sebagaimana di amanatkan dalam RPJMN 2020-2024, Visi Pembangunan Nasional untuk tahun 2015-2019 adalah:

**“TERWUJUDNYA INDONESIA MAJU YANG BERDAULAT, MANDIRI,  
DAN BERKEPRIBADIAN BERLANDASKAN GOTONG-ROYONG”**

Untuk mewujudkan Visi tersebut telah ditetapkan 7 (tujuh) Agenda Pembangunan yaitu:

1. Memperkuat Ketahanan Ekonomi untuk Pertumbuhan yang Berkualitas dan Berkeadilan;
2. Mengembangkan Wilayah untuk Mengurangi Kesenjangan dan Menjamin Pemerataan;
3. Meningkatkan Sumber Daya Manusia yang Berkualitas dan Berdaya Saing;
4. Revolusi Mental dan Pembangunan Kebudayaan;

5. Memperkuat Infrastruktur untuk Mendukung Pengembangan Ekonomi dan Pelayanan Dasar;
6. Membangun Lingkungan Hidup, Meningkatkan Ketahanan Bencana, dan Perubahan Iklim; dan
7. Memperkuat Stabilitas Polhukhankam dan Transformasi Pelayanan Publik.

Melalui amanat tersebut, review Rencana Strategis Kementerian PPN/Bappenas dan Rencana Strategis Bappeda tetap mengacu pada Renstra Kementerian BPPN/Bappenas.

### **3.4. Penelaahan RTRW Provinsi Kalimantan Timur**

Perencanaan pembangunan daerah pada prinsipnya bertujuan mengintegrasikan rencana tata ruang wilayah dengan rencana pembangunan daerah. Oleh karena itu, penyusunan RPJMD dan RPJPD harus berpedoman pada RTRW. Diperlukan penelaahan RTRW untuk menjamin agar arah kebijakan dalam RPJMD selaras atau tidak menyimpang dari arah kebijakan RTRW (Permendagri No.86 Tahun 2017). Berikut adalah penelaahan RTRW yang digunakan sebagai basis penentuan lokasi pada arah kebijakan RPJMD Provinsi Kalimantan Timur:

#### **3.4.1 Rencana Struktur Ruang Wilayah Provinsi Kalimantan Timur**

Rencana Struktur Ruang Wilayah Provinsi Kalimantan Timur meliputi rencana pengembangan sistem perkotaan, pengembangan jaringan prasarana utama, dan pengembangan jaringan prasarana lainnya. Pengembangan sistem perkotaan dalam wilayah Provinsi Kalimantan Timur terkait dengan pengembangan sistem perkotaan yang meliputi beberapa kabupaten/kota.

##### **a. Rencana Sistem Perkotaan**

Rencana sistem perkotaan bertujuan untuk menetapkan struktur sistem perkotaan yang meliputi beberapa kabupaten atau kota dalam wilayah Provinsi Kalimantan IV-2 Timur. Selain itu,

penetapan rencana sistem perkotaan juga bertujuan untuk mengintegrasikan fungsi perkotaan antar wilayah dalam Provinsi Kalimantan Timur. Rencana pengembangan sistem perkotaan Provinsi Kalimantan Timur meliputi Pusat Kegiatan Nasional (PKN); Pusat Kegiatan Wilayah (PKW); Pusat Kegiatan Wilayah promosi (PKWp); Pusat Kegiatan Lokal (PKL); dan Pusat Kegiatan Strategis Nasional (PKSN).

b. Rencana Jaringan Transportasi

Rencana jaringan transportasi merupakan bagian dari sistem jaringan prasarana utama. Pengembangan sistem jaringan prasarana utama bertujuan untuk menunjang kegiatan perekonomian dan sosial-budaya penduduk. Sistem jaringan prasarana utama berikut dikembangkan berdasarkan struktur perkotaan yang akan dibentuk dan diintegrasikan dengan wilayah kabupaten/kota dalam Provinsi Kalimantan Timur. Sistem jaringan prasarana utama di Provinsi Kalimantan Timur terdiri atas jaringan transportasi darat; jaringan transportasi laut; dan jaringan transportasi udara.

b.1. Jaringan Transportasi Darat

b.2. Transportasi Sungai, Danau dan Penyebrangan

b.3. Transportasi Laut

b.4. Transportasi Udara

c. Rencana Jaringan Energi/ Kelistrikan

Selain didukung dengan jaringan prasarana utama yang terdiri dari berbagai jaringan moda transportasi, kelayakhunian wilayah dalam Provinsi Kalimantan Timur didukung oleh jaringan energi. Jaringan energi di Provinsi Kalimantan Timur ditujukan untuk mendukung pemenuhan energi listrik dan IV-4 energi lainnya. Jaringan energi dalam hal ini terdiri dari pembangkit tenaga listrik; gardu induk; jaringan transmisi tenaga listrik; dan jaringan pipa minyak dan gas bumi.





Pengembangan pembangkit tenaga listrik meliputi pembangunan PLTA di berbagai lokasi sungai potensial; pengembangan energi baru dan terbarukan; Serta pengembangan listrik pedesaan. Sementara itu, pengembangan transmisi tenaga listrik dikembangkan melalui pembangunan jaringan transmisi tenaga listrik yang menghubungkan sistem Samarinda – Balikpapan; serta pengembangan jaringan Saluran Udara Tegangan Tinggi (SUTT) sebesar 150 kV. Selanjutnya pengembangan jaringan pipa minyak dan gas bumi diarahkan melalui pengembangan dan pemeliharaan pipa gas bumi serta pengembangan jaringan pipa gas di daratan dan perairan yang mampu menghubungkan sumur-sumur migas langsung ke unit penyimpanan, pemanfaatan, termasuk jaringan gas kota dari sumur gas ke pemukiman penduduk. Selain itu, pembangunan 5 (lima) tahun kedepan perlu memperhatikan rencana pengelolaan sumberdaya energi untuk pemenuhan kebutuhan listrik dan energi. Rencana tersebut didukung dengan melakukan pembatasan kegiatan pengembangan di sekitar lokasi SUTT/SUTET serta penetapan ketentuan radius pengembangan.

d. Rencana Jaringan Telekomunikasi

Dalam rangka meningkatkan konektivitas wilayah, ketersediaan jaringan jalan dan sarana transportasi perlu didukung oleh ketersediaan jaringan telekomunikasi yang memadai. Jaringan telekomunikasi dalam hal ini merupakan perangkat komunikasi dan pertukaran informasi yang dikembangkan untuk tujuan-tujuan pengambilan keputusan dan peningkatan kualitas layanan publik. Jaringan telekomunikasi di Provinsi Kalimantan Timur terdiri dari jaringan terestrial; jaringan nirkabel; dan jaringan satelit. Pengembangan jaringan tersebut diarahkan untuk meningkatkan jangkauan pelayanan dan memudahkan akses antar wilayah pelosok pedesaan melalui desa berdering (*ringing village*) dan desa pintar (*smart village*). Selain itu,



pengembangan jaringan telekomunikasi juga diarahkan pada pengembangan tower BTS (*Base Transceiver Station*).

e. Rencana Sistem Jaringan Sumber Daya Air

Ketersediaan sumber daya air merupakan prasyarat krusial dalam menciptakan kelayakhunian pemukiman. Selain itu, sumber daya air juga penting sebagai salah satu sumber energi. Sistem jaringan sumber daya air di Provinsi Kalimantan Timur meliputi pengelolaan daerah aliran sungai; konservasi sumber daya air; pendayagunaan sumber daya air; dan pengendalian daya rusak air berdasarkan pembagian kewenangan wilayah sungai. Selanjutnya, pengembangan sistem jaringan sumberdaya air diarahkan pada pengembangan dan pengelolaan daerah rawa dan tambak yang diprioritaskan. Selain itu, pengembangan juga diarahkan pada bangunan penyedia air baku, bangunan pengendali banjir, bangunan konservasi, dan PLTA/PLTMH.

**3.4.2 Penelaahan Terhadap Rencana Pola Ruang**

Berkaitan dengan distribusi peruntukan ruang di Provinsi Kalimantan Timur, terdapat dua kategori pola ruang yang meliputi peruntukan ruang untuk fungsi lindung dan peruntukan ruang untuk fungsi budidaya.

a. Rencana Kawasan Lindung

Penetapan kawasan lindung Provinsi Kalimantan Timur meliputi:

- a.1. Kawasan Lindung Bawahan
- a.2. Kawasan Lindung Setempat
- a.3. Kawasan suaka alam, pelestarian alam, cagar budaya dan ilmu pengetahuan
- a.4. Kawasan rawan bencana alam
- a.5. Kawasan lindung geologi
- a.6. Kawasan lindung lainnya



b. Rencana Kawasan Budidaya yang Memiliki Nilai Strategis

Rencana kawasan budidaya yang memiliki nilai strategis Provinsi Kalimantan Timur mempunyai luas 10.451.331 Ha yang terbagi menjadi 8 kategori yaitu:

- b.1. Kawasan peruntukan hutan produksi
- b.2. Kawasan peruntukan pertanian
- b.3. Kawasan peruntukan perikanan
- b.4. Kawasan peruntukan industri
- b.5. Kawasan peruntukan pariwisata
- b.6. Kawasan peruntukan pemukiman
- b.7. Kawasan peruntukan pertambangan
- b.8. Kawasan peruntukan lainnya

**3.5 Perumusan Isu - Isu Strategis Bappeda Prov. Kaltim**

Berdasar pada permasalahan dan tantangan yang dihadapi pada 5 (lima) tahun kedepan, terkait tugas dan fungsi Bappeda Prov. Kaltim, maka dirumuskan isu - isu strategis yang perlu ditangani dan kemudian akan menjadi tugas Bappeda Prov. Kaltim dalam menyelenggarakan koordinasi, pembinaan, pengendalian, fasilitasi dan pelaksanaan urusan pemerintahan daerah dalam bidang perencanaan pembangunan, sebagai berikut :

1. Mengidentifikasi dan koordinasi dengan Perangkat Daerah dalam Penyusunan Rencana Kerja dan Anggaran
2. Mengoptimalkan penggunaan aplikasi yang terintegrasi
3. Meningkatkan kualitas SDM
4. Penyediaan dan pemutakhiran data/informasi sebagai bahan perencanaan pembangunan
5. Optimalisasi koordinasi pengendalian dan pelaporan serta pemanfaatan sistem informasi pengendalian pembangunan
6. Percepatan pelaporan melalui sistem aplikasi monitoring dan evaluasi

7. Penyediaan dan pemutakhiran data/informasi hasil capaian program dan kegiatan sebagai bahan evaluasi dan pengendalian pembangunan daerah.



## BAB IV TUJUAN DAN SASARAN

Perumusan Visi, Misi dan Sasaran jangka menengah Pemerintah Provinsi Kalimantan Timur dan termuat dalam dokumen Perubahan Rencanan Pembangunan Jangka Menengah Daerah Prov. Kaltim menjadi acuan turunan penyelenggaraan Perubahan Rencana Strategis Perangkat Daerah. Visi, Misi dan Sasaran tersebut akan menjadi pondasi awal pelaksanaan kinerja Perangkat Daerah dalam menjalankan tugas pokok dan fungsinya dalam mendukung sistem birokrasi maupun pelayanan publik terhadap keberhasilan pembangunan daerah jangka menengah tahun 2019-2023.

### 4.1. Tujuan dan Sasaran Jangka Menengah BAPPEDA Provinsi Kalimantan Timur

Dalam menentukan tujuan dan sasaran jangka menengah BAPPEDA Prov. Kaltim, maka yang perlu dipertimbangkan adalah pencapaian Visi dan Misi. Penetapan tujuan dan sasaran perlu mempertimbangkan kompetensi yang dimiliki segenap sumber daya dan potensi dalam organisasi. Dalam upaya tersebut, seluruh sumber daya dan potensi dalam organisasi harus mempunyai *core-competencies* untuk mencapai tujuan dan sasaran kelembagaan.

Adapun **tujuan Perubahan Renstra BAPPEDA Prov. Kaltim Tahun 2019-2023**

adalah **“Terwujudnya Birokrasi yang efektif dan efisien”**,

dengan indikator Nilai Akuntabilitas Kinerja.

**Sasaran** merupakan kondisi yang ingin dicapai/dihasilkan secara nyata dalam jangka waktu tahunan hingga periode lima tahun mendatang. Dari tujuan Renstra, dapat diturunkan menjadi sasaran-sasaran perencanaan pembangunan yang efektif dan spesifik serta memiliki indikator yang dapat diukur sebagai bahan evaluasi perencanaan pembangunan selanjutnya. Berdasarkan tujuan Renstra BAPPEDA Prov. Kaltim Tahun 2019-2023, maka **Sasaran** yang ingin dicapai BAPPEDA Prov. Kaltim Tahun 2019-2023 adalah sebagai berikut :

1. Terwujudnya capaian target rencana prioritas Pembangunan Daerah.
2. Terlaksananya Program/Kegiatan dalam dokumen perencanaan (RPJMD, RKPD) yang dijabarkan dalam dokumen anggaran.
3. Meningkatnya Kinerja Pelayanan Bappeda secara Internal dan Eksternal.

**PERUBAHAN RENCANA STRATEGIS  
BAPPEDA PROV. KALTIM TAHUN 2019-2023**



**Tabel 4.1.**

Tujuan dan Sasaran Jangka Menengah Renstra BAPPEDA Prov. Kaltim

No	Tujuan dan Sasaran	Indikator	Kondisi Awal	Target Kinerja Sasaran Pada Tahun Ke-					Kondisi Akhir
				2019	2020	2021	2022	2023	
<b>Visi : BERANI UNTUK KALIMANTAN TIMUR BERDAULAT</b>									
<b>MISI 5 : BERDAULAT DALAM MEWUJUDKAN BIROKRASI PEMERINTAHAN YANG BERSIH, PROFESIONAL DAN BERORIENTASI PELAYANAN PUBLIK</b>									
<b>Terwujudnya Birokrasi yang Efektif dan Efisien</b>		<b>Nilai Akuntabilitas Kinerja</b>	<b>77,49</b>	<b>77,50</b>	<b>78,00</b>	<b>78,50</b>	<b>79,00</b>	<b>82,00</b>	<b>82,00</b>
S1.	Terwujudnya capaian target rencana prioritas Pembangunan Daerah	Persentase Prioritas pembangunan yang mencapai target				65%	85%	95%	<b>95%</b>
S2.	Terlaksananya Program/Kegiatan dalam dokumen perencanaan (RPJMD, RKPD) yang dijabarkan dalam dokumen anggaran	Persentase program/kegiatan bidang perencanaan (Bidang Perekonomian dan SDA, Bidang PPM dan Bidang Infrastruktur & Kewilayahan) yang dijabarkan dalam Dokumen Anggaran				85%	90%	95%	<b>95%</b>
S3.	Meningkatnya Kinerja Pelayanan Bappeda secara Internal dan Eksternal	Persentase Capaian Kinerja Pelayanan Bappeda Prov. Kaltim				79,44%	79,46%	79,55%	<b>79,55%</b>



## BAB V STRATEGI DAN ARAH KEBIJAKAN

### 5.1. Strategi dan Kebijakan BAPPEDA Provinsi Kalimantan Timur

Untuk mencapai tujuan dan sasaran dalam Rencana Strategis (Renstra) BAPPEDA Prov. Kaltim, diperlukan strategi dan kebijakan yang pro-pembangunan daerah sehingga tetap berjalan sesuai koridor perencanaan pembangunan. Penyusunan strategi dan kebijakan melibatkan keseluruhan bidang-bagian karena dalam pelaksanaan program/kegiatan perlu adanya koordinasi dan sinkronisasi antar bidang maupun bidang-bagian. Hal tersebut dipandang perlu, karena koordinasi dan sinkronisasi akan sangat mempengaruhi capaian kinerja secara keseluruhan dalam meraih visi yang diemban.

**Strategi** adalah rangkaian cara atau langkah-langkah yang berisikan program-program indikatif dalam rangka meningkatkan persentase keberhasilan pencapaian pembangunan daerah. Strategi merupakan kesatuan rencana yang umum, luas, dan terintegrasi yang menghubungkan antara sumber daya, potensi, program kerja, dan permasalahan yang menghadang dalam rangka mewujudkan cita-cita pemerintah daerah dalam menyejahterakan masyarakatnya. Strategis harus bersifat *incremental* (terus meningkat), taktis terhadap ruang lingkup yang terbatas, dan periode waktu dalam pencapaian tujuan. Sedangkan rumusan strategi merupakan pernyataan yang menjelaskan bagaimana sasaran akan dicapai dengan tindak lanjut berupa penyusunan serangkaian kebijakan yang tepat.

Dalam pencapaian Visi dan Misi Daerah, BAPPEDA Prov. Kaltim memiliki strategi-strategi yang dihasilkan dari analisis maupun kajian baik pada evaluasi pembangunan daerah periode sebelumnya, isu-isu dan permasalahan yang sedang maupun akan dihadapi, hingga dampak positif maupun negatif dari program/kegiatan pendukung pembangunan daerah. Strategi untuk mencapai Visi dan Misi BAPPEDA Prov. Kaltim dihasilkan dari hasil analisis strategis lingkungan yaitu S – O (*Strengths-Opportunity*) yang mengarah pada kekuatan atau keunggulan untuk meraih peluang dan tantangan dalam mencapai cita-cita pembangunan. Kebijakan merupakan suatu bentuk, hasil, produk, atau fungsi dari suatu kesepakatan melalui analisis panjang



terkait rumusan, rincian, penjelasan, maupun penilaian atas suatu permasalahan pembangunan daerah yang dikelola sedemikian rupa sehingga menghasilkan tahapan-tahapan dalam pelaksanaan program/kegiatan. Kebijakan yang akan diambil memberikan arah dalam menentukan bentuk konfigurasi program/kegiatan untuk mencapai tujuan dan sasaran pembangunan. Kebijakan dapat bersifat internal yang berarti kebijakan dalam mengelola pelaksanaan program-program pembangunan maupun bersifat eksternal yang memiliki fokus kebijakan dalam rangka mengatur, mendorong, dan memfasilitasi kegiatan masyarakat.

Dalam upaya mencapai tujuan dan sasaran yang telah ditetapkan, BAPPEDA Prov. Kaltim menyusun strategi dan arah kebijakan dari hasil analisis Memetakan Masalah Ke Masalah ke Arsitektur/Piramida Permasalahan. Dari hasil analisis tersebut didapatkan strategi dan arah kebijakan untuk mendukung pencapaian tujuan dan sasaran yang ditetapkan.

**Tabel 5.1**

Tujuan, Sasaran, Strategi, dan Kebijakan Renstra BAPPEDA Prov. Kaltim

<b>VISI : Berani Untuk Kalimantan Timur Berdaulat</b>			
<b>MISI V : Berdaulat Dalam Mewujudkan Birokrasi Pemerintahan Yang Bersih, Profesional, dan Berorientasi Pelayanan Publik</b>			
<b>TUJUAN</b>	<b>SASARAN</b>	<b>STRATEGI</b>	<b>KEBIJAKAN</b>
(1)	(2)	(3)	(4)
Terwujudnya Birokrasi yang Efektif dan Efisien	1. Mewujudkan capaian target rencana prioritas Pembangunan Daerah	1. Meningkatkan capaian program prioritas pembangunan daerah melalui Perencanaan, monitoring dan Peningkatan Standar mutu satu data satu peta (one data One map)	Mengoptimalkan capaian program prioritas pembangunan daerah dengan penajaman perencanaan
			Mengoptimalkan monitoring pencapaian atas program prioritas daerah
			Meningkatkan pengembangan Sistem data dan analisis pembangunan (data sektoral dan spasial)





**PERUBAHAN RENCANA STRATEGIS  
BAPPEDA PROV. KALTIM TAHUN 2019-2023**

---

<b>VISI : Berani Untuk Kalimantan Timur Berdaulat</b>			
<b>MISI V : Berdaulat Dalam Mewujudkan Birokrasi Pemerintahan Yang Bersih, Profesional, dan Berorientasi Pelayanan Publik</b>			
<b>TUJUAN</b>	<b>SASARAN</b>	<b>STRATEGI</b>	<b>KEBIJAKAN</b>
(1)	(2)	(3)	(4)
	2. Melaksanakan Program/Kegiatan dalam dokumen perencanaan (RPJMD, RKPD) yang dijabarkan dalam dokumen anggaran	2. Meningkatkan capaian Program dan kegiatan dalam dokumen anggaran	Mengoptimalkan capaian program/kegiatan dalam dokumen anggaran
	3. Meningkatkan Kinerja Pelayanan Bappeda Secara Eksternal dan Internal	3. Meningkatkan Standar Mutu Kualitas pelayanan	Mengoptimalkan dokumen laporan kegiatan



## **BAB VI**

### **RENCANA PROGRAM DAN KEGIATAN SERTA PENDANAAN**

Pembangunan daerah secara umum merupakan suatu kegiatan yang dilaksanakan secara bertahap sesuai dengan potensi dan sumber daya yang ada pada suatu wilayah. Oleh karena itu, dalam realisasi pelaksanaan pembangunan daerah perlu adanya langkah nyata berupa rencana strategis pembangunan dengan memperhatikan evaluasi pembangunan sebelumnya. Berdasarkan visi dan misi, tujuan dan sasaran, serta strategi dan kebijakan pada bagian sebelumnya, maka disusun langkah-langkah rencana strategis yang lebih operasional dalam pelaksanaan pembangunan daerah kurun waktu lima tahun (2019-2023) yang meliputi program, kegiatan, indikator kinerja, kelompok sasaran, dan pendanaan indikatif. Rencana strategis beserta turunannya tersebut harus dijabarkan sesuai kebijakan strategis BAPPEDA Prov. Kaltim dengan tetap mengacu pada program pembangunan RPJMD Prov. Kaltim 2019-2023.

#### **6.1. Rencana Program**

Program merupakan instrumen kebijakan yang berisi satu atau beberapa kegiatan yang dilaksanakan oleh perangkat daerah sebagai upaya untuk mengimplementasikan strategi dan kebijakan yang akan dilaksanakan selama 5 (lima) tahun.

Rumusan kebijakan yang tepat akan melahirkan program-program yang mampu menjawab berbagai permasalahan yang akan dihadapi dan diselesaikan oleh BAPPEDA Prov. Kaltim dalam jangka waktu lima tahun mendatang. Setiap program memiliki fungsi dan karakter masing-masing baik pada bidang yang sama maupun berbeda. Meskipun begitu, tujuan akhir dari pelaksanaan program akan mengarah pada “garis finish” yang sama, yakni pembentukan BAPPEDA Prov. Kaltim sebagai lembaga perencana pembangunan daerah berkualitas. Berikut program-program BAPPEDA Prov. Kaltim yang disusun untuk mencapai visi dan misinya :



**Tabel 6.1**  
Rencana Program dan Kegiatan Strategi

Sasaran		Tercapainya integrasi dan sinkronisasi antar fungsi perencanaan dan penganggaran	
No.	Strategi/Kebijakan	Program /Kegiatan	Indikator Kinerja
<b>S1 : Terwujudnya capaian target rencana prioritas Pembangunan Daerah</b>			
1	Meningkatkan capaian program prioritas pembangunan daerah melalui Perencanaan, monitoring dan Peningkatan Standar mutu satu data satu peta (one data One map)	Program Perencanaan, Pengendalian dan Evaluasi Pembangunan Daerah	Persentase Capaian target rencana prioritas pembangunan daerah
	Mengoptimalkan capaian program prioritas pembangunan daerah dengan penajaman perencanaan	Penyusunan Perencanaan dan Pendanaan	Tingkat keselarasan antar dokumen perencanaan pembangunan
	Mengoptimalkan monitoring pencapaian atas program prioritas daerah	Analisis Data dan Informasi Pemerintah Daerah Bidang Perencanaan Pembangunan Daerah	Persentase hasil analisis data dan informasi yang digunakan dalam perencanaan, pengendalian, dan evaluasi pembangunan
	Meningkatkan pengembangan Sistem data dan analisis pembangunan (data sektoral dan spasial)	Pengendalian, Evaluasi dan Pelaporan Bidang Perencanaan Pembangunan Daerah	Persentase Kesesuaian Rencana Program/Kegiatan yang dilaksanakan mendukung sasaran dan Prioritas Pembangunan Daerah Provinsi
<b>S2: Tercapainya Program/Kegiatan dalam dokumen perencanaan (RPJMD, RKPD) yang dijabarkan dalam dokumen anggaran</b>			
2	Meningkatkan capaian Program dan kegiatan dalam dokumen anggaran	Program Koordinasi dan Sinkronisasi Perencanaan Pembangunan Daerah	persentase Program/Kegiatan dalam dokumen perencanaan (RPJMD, RKPD) yang dijabarkan dalam dokumen anggaran



Sasaran		Tercapainya integrasi dan sinkronisasi antar fungsi perencanaan dan penganggaran	
No.	Strategi/Kebijakan	Program /Kegiatan	Indikator Kinerja
	Mengoptimalkan capaian program/kegiatan dalam dokumen anggaran	Koordinasi Perencanaan Bidang Pemerintahan dan Pembangunan Manusia	persentase program/kegiatan lingkup bidang pemerintahan dan pembangunan manusia dalam dokumen perencanaan (RPJMD, RKPD, RENSTRA & RENJA PD) yang dijabarkan dalam dokumen anggaran
		Koordinasi Perencanaan Bidang Perekonomian dan SDA (Sumber Daya Alam)	Persentase Program/Kegiatan Lingkup Bidang Perekonomian dan SDA Dalam Dokumen Perencanaan (RPJMD, RKPD, RENSTRA, & RENJA PD) yang dijabarkan dalam dokumen anggaran
		Koordinasi Perencanaan Bidang Infrastruktur dan Kewilayahan	Persentase Program/kegiatan Lingkup Bidang Infrastruktur dan Kewilayahan dalam dokumen perencanaan (RPJMD, RKPD, RENSTRA & RENJA PD) yang dijabarkan dalam dokumen anggaran
<b>S3 : Meningkatnya Kinerja Pelayanan Bappeda Secara Eksternal dan Internal</b>			
3	Meningkatkan Standar Mutu Kualitas pelayanan	Program Penunjang Urusan Pemerintahan Daerah Provinsi	Skor Kepuasan Masyarakat terhadap pelayanan administrasi kesekretariatan Bappeda secara internal dan eksternal



Sasaran		Tercapainya integrasi dan sinkronisasi antar fungsi perencanaan dan penganggaran	
No.	Strategi/Kebijakan	Program /Kegiatan	Indikator Kinerja
	Mengoptimalkan dokumen laporan kegiatan	Perencanaan , Penganggaran dan Evaluasi Kinerja Perangkat Daerah	Persentase Capaian Kinerja Bappeda Prov. Kaltim
		Administrasi Keuangan Perangkat Daerah	Persentase Realisasi Anggaran Bappeda Prov.Kaltim
		Administrasi Kepegawaian Perangkat Daerah	Persentase Pengembangan Kompetensi SDM Aparatur
		Administrasi Umum Perangkat Daerah	Persentase Ketersediaan Sarana dan Prasarana Kantor
		Penyediaan Jasa Penunjang Urusan Pemerintah Daerah	Persentase Jasa Penunjang yang Terlayani Tepat Waktu
		Pemeliharaan Barang Milik Daerah Penunjang Urusan Pemerintah Daerah	Persentase Barang Milik Daerah yang Terpelihara

Penyusunan Program yang akan diselenggarakan oleh BAPPEDA Prov. Kaltim selama lima tahun, yaitu:

**1. Program Perencanaan, Pengendalian dan Evaluasi Pembangunan Daerah**

Perencanaan, Pengendalian dan Evaluasi Pembangunan Daerah difokuskan pada pencapaian Visi dan Misi Gubernur dan Wakil Gubernur yang tertuang dalam RPJMD Prov. Kaltim Tahun 2019-2023. Program ini ditujukan untuk menjabarkan program jangka menengah sebagai implementasi RPJMD Prov. Kaltim menjadi program tahunan melalui RKPDP Prov. Kaltim. Dalam pelaksanaan program ini harus dukungan oleh seluruh komponen masyarakat, aparatur pemerintah, hingga pihak Melaksanakan pembinaan dan Pemandaatan data dan informasi perencanaan pembangunan daerah. Serta melaksanakan evaluasi terhadap RPJMD,RKPDP



Provinsi, semesteran RKPD Kab/kota dan Laporan hasil Percepatan pembangunan Bidang Ekonomi, SDM dan Infrastruktur.

## **2. Program Koordinasi dan Sinkronisasi Perencanaan Pembangunan Daerah**

Program ini ditujukan untuk menyusun dan menjabarkan program jangka panjang (RPJPD), program jangka menengah sebagai implementasi RPJMD Prov. Kaltim menjadi program tahunan melalui RKPD Prov. Kaltim. Selain itu melaksanakan asistensi penyusunan dokumen perencanaan pembangunan daerah pada bidang perencana, melaksanakan monitoring dan evaluasi penyusunan dokumen Perencanaan Pembangunan Perangkat Daerah pada bidang perencana dan melaksanakan sinergitas dan harmonisasi perencanaan pembangunan daerah pada bidang perencana. Disamping itu pula untuk peningkatan mutu dan kualitas perencanaan pembangunan daerah. Program ini disusun untuk mendukung perencanaan pembangunan yang akan dilaksanakan oleh daerah selama lima tahun ke depan sehingga setiap tahapannya memerlukan pengendalian dan evaluasi baik di bidang perekonomian dan sumber daya alam, pemerintahan dan pembangunan manusia, infrastruktur dan kewilayahan.

## **3. Program Penunjang Urusan Pemerintah Daerah Provinsi**

Program penunjang urusan pemerintah merupakan berfungsi memberikan pelayanan bagi organisasi perangkat daerah meliputi pelaksanaan fungsi perencanaan yang melengkapi dokumen Renstra, Renja, RKA, DPA, laporan kegiatan yang meliputi Lakip, lppd dan pelaksanaan laporan sakip dan pelaksanaan reformasi birokrasi. Melaksanakan fungsi keuangan adalah penyediaan Gaji dan TPP, pencatatan, pelaksanaan, verifikasi administrasi keuangan PNS, membuat laporan akhir tahun, laporan akhir, LHP, laporan keuangan bulanan, semester dan tahunan serta estimasi realisasi akhir tahun. Fungsi kepegawaian yaitu pelaksanaan administrasi perangkat daerah, administrasi umum, penyediaan jasa urusan, penyediaan jasa penunjang.

### **6.2. Rencana Kegiatan dan unsur**

Dalam rangka pencapaian strategi dan program kerja BAPPEDA Prov. Kaltim, kegiatan yang akan dilaksanakan mencakup:



**A. Program, Kegiatan dan sub kegiatan yang terkait Perencanaan Pengendalian dan Evaluasi**

Program dan kegiatan yang berkaitan dengan tugas utama BAPPEDA Prov. Kaltim sebagai perencanaan, pengendalian dan evaluasi, yaitu:

1. Program Perencanaan, Pengendalian dan Evaluasi Pembangunan Daerah
  - a. Penyusunan Perencanaan dan Pendanaan
    - Analisis Kondisi Daerah Permasalahan dan Isu Strategis Pembangunan Daerah
    - Pelaksanaan Konsultasi Publik
    - Koordinasi Pelaksanaan Musrenbang Provinsi
    - Koordinasi Penyusunan dan Penetapan Dokumen Perencanaan Pembangunan Daerah Provinsi Kalimantan Timur
  - b. Analisis Data dan Informasi Pemerintah Daerah Bidang Perencanaan Pembangunan
    - Analisis Data dan Informasi Perencanaan Pembangunan Daerah
    - Pembinaan dan Pemanfaatan Data dan Informasi Perencanaan Pembangunan SKPD
    - Pembinaan dan Pemanfaatan Data dan Informasi Pemerintahan Daerah Bidang Perencanaan Pembangunan
    - Penyusunan profil pembangunan daerah provinsi
  - c. Pengendalian, Evaluasi dan Pelaporan Bidang Perencanaan Pembangunan Daerah
    - Koordinasi Pengendalian Perencanaan dan Pelaksanaan Pembangunan Daerah di Provinsi
    - Pengendalian Pelaksanaan Kerjasama Daerah
    - Monitoring, Evaluasi dan Penyusunan Laporan Berkala Pelaksanaan Pembangunan Daerah
    - Fasilitasi/Evaluasi Dokumen Perencanaan Pembangunan Daerah Kabupaten/Kota



**B. Program, Kegiatan dan sub kegiatan yang terkait koordinasi dan sinkronisasi**

Program dan kegiatan yang berkaitan dengan tugas utama BAPPEDA Prov. Kaltim terkait koordinasi dan sinkronisasi perencanaan pembangunan daerah:

**1. Program Koordinasi dan Sinkronisasi Perencanaan Pembangunan Daerah**

- a. Koordinasi Perencanaan Bidang Pemerintahan dan Pembangunan Manusia
  - Koordinasi Penyusunan dokumen Perencanaan Pembangunan Daerah bidang Pemerintahan (RPJPD, RPJMD dan RKPD)
  - Asistensi Penyusunan Dokumen Perencanaan Pembangunan Perangkat Daerah bidang Pemerintahan
  - Pelaksanaan Monitoring dan Evaluasi Penyusunan Dokumen Perencanaan Pembangunan Perangkat Daerah bidang Pemerintahan
  - Koordinasi Pelaksanaan Sinergitas dan Harmonisasi Perencanaan Pembangunan Daerah Bidang Pemerintahan
  - Koordinasi Penyusunan Dokumen Perencanaan Pembangunan Daerah Bidang Pembangunan Manusia (RPJPD, RPJMD dan RKPD)
  - Asistensi Penyusunan Dokumen Perencanaan Pembangunan Perangkat Daerah Bidang Pembangunan Manusia
  - Pelaksanaan Monitoring dan Evaluasi Penyusunan Dokumen Perencanaan Pembangunan Perangkat Daerah Bidang Pembangunan Manusia
  - Koordinasi Pelaksanaan Sinergitas dan Harmonisasi Perencanaan Pembangunan Daerah Bidang Pembangunan Manusia
- b. Koordinasi Perencanaan Bidang Perekonomian dan SDA (Sumber Daya Alam)
  - Koordinasi Penyusunan Dokumen Perencanaan Pembangunan Daerah Bidang Perekonomian (RPJPD, RPJMD dan RKPD)
  - Pelaksanaan Monitoring dan Evaluasi Penyusunan Dokumen Perencanaan Pembangunan Perangkat Daerah Bidang Perekonomian
  - Koordinasi Pelaksanaan Sinergitas dan Harmonisasi Perencanaan Pembangunan Daerah Bidang Perekonomian





- Koordinasi Penyusunan Dokumen Perencanaan Pembangunan Daerah Bidang SDA (RPJPD, RPJMD dan RKPD)
  - Pelaksanaan Monitoring dan Evaluasi Penyusunan Dokumen Perencanaan Pembangunan Perangkat Daerah Bidang SDA
  - Koordinasi Pelaksanaan Sinergitas dan Harmonisasi Perencanaan Pembangunan Daerah Bidang SDA
- c. Koordinasi Perencanaan Bidang Infrastruktur dan Kewilayahan
- Koordinasi Penyusunan Dokumen Perencanaan Pembangunan Daerah Bidang Infrastruktur (RPJPD, RPJMD dan RKPD)
  - Asistensi Penyusunan Dokumen Perencanaan Pembangunan Daerah Bidang Infrastruktur
  - Pelaksanaan Monitoring dan Evaluasi Penyusunan Dokumen Perencanaan Pembangunan Perangkat Daerah Bidang Infrastruktur
  - Koordinasi Pelaksanaan Sinergitas dan Harmonisasi Perencanaan Pembangunan Daerah Bidang Infrastruktur
  - Koordinasi Penyusunan Dokumen Perencanaan Pembangunan Daerah Bidang Kewilayahan (RPJPD, RPJMD dan RKPD)
  - Asistensi Penyusunan Dokumen Perencanaan Pembangunan Daerah Bidang Kewilayahan
  - Pelaksanaan Monitoring dan Evaluasi Penyusunan Dokumen Perencanaan Pembangunan Perangkat Daerah Bidang Kewilayahan
  - Koordinasi Pelaksanaan Sinergitas dan Harmonisasi Perencanaan Pembangunan Daerah Bidang Kewilayahan

**C. Program, Kegiatan dan sub kegiatan penunjang urusan pemerintah daerah**

Program dan kegiatan yang berkaitan dengan tugas utama BAPPEDA Prov. Kaltim, penunjang urusan pemerintah daerah, program ini ada pula di SKPD lain, yaitu:

**1. Program Penunjang Urusan Pemerintah Daerah Provinsi**

- a. Perencanaan, Penganggaran dan Evaluasi Kinerja Perangkat Daerah
- Penyusunan Dokumen Perencanaan Perangkat Daerah



- Koordinasi dan Penyusunan Dokumen RKA-SKPD
  - Koordinasi dan Penyusunan Dokumen Perubahan RKA-SKPD
  - Koordinasi Penyusunan Dokumen DPA- SKPD
  - Koordinasi Penyusunan Perubahan DPA-SKPD
  - Koordinasi dan Penyusunan Laporan Capaian Kinerja dan Ikhtisar Realisasi Kinerja SKPD
  - Evaluasi Kinerja Perangkat Daerah
- b. Administrasi Keuangan Perangkat Daerah
- Penyediaan Gaji dan Tunjangan ASN
  - Penyediaan Administrasi Pelaksanaan Tugas ASN
  - Pelaksanaan Penatausahaan dan Pengujian/Verifikasi Keuangan ASN
  - Koordinasi dan Pelaksanaan Akuntansi SKPD
  - Koordinasi dan Penyusunan Laporan Keuangan Akhir Tahun SKPD
  - Pengelolaan dan Penyiapan Bahan Tanggapan Pemeriksaan
  - Koordinasi dan Penyusunan Laporan Keuangan Bulanan/ Triwulanan/ Semesteran SKPD
  - Penyusunan Peaporan dan Analisis Prognosis Realisasi Anggaran
- c. Administrasi Kepegawaian Perangkat Daerah
- Bimbingan Teknis Implementasi Peraturan Perundang-Undangan
- d. Administrasi Umum Perangkat Daerah
- Penyediaan Komponen Instalasi listrik/ Penerangan Bangunan Kantor
  - Penyediaan Peralatan dan Perlengkapan Kantor
  - Pengadaan Bahan logistik Kantor
  - Penyediaan Barang Cetak dan penggandaan
  - Penyediaan Bahan Bacaan dan Peraturan Perundang-Undangan
  - Fasilitasi Kunjungan Tamu
  - Penyelenggaraan Rapat Koordinasi dan Konsultasi SKPD
  - Dukungan Pelaksanaan Sistem Pemerintahan Berbasis Elektronik pada SKPD



- e. Penyediaan Jasa Penunjang Urusan Pemerintahan Daerah
  - Penyediaan Jasa Surat Menyurat
  - Penyediaan Jasa Komunikasi, Sumber Daya Air dan Listrik
  - Penyediaan Jasa Pelayanan Umum Kantor
- f. Pemeliharaan Barang Milik Daerah Penunjang Urusan Pemerintahan Daerah
  - Penyediaan Jasa Pemeliharaan, Biaya Pemeliharaan dan Pajak Kendaraan Perorangan Dinas atau Kendaraan Dinas Jabatan
  - Penyediaan Jasa Pemeliharaan, Biaya Pemeliharaan, Pajak dan Perizinan Kendaraan Dinas Operasional atau Lapangan
  - Pemeliharaan Mebel
  - Pemeliharaan Peralatan dan Mesin Lainnya
  - Pemeliharaan/Rehabilitasi Gedung Kantor atau Bangunan lainnya
  - Pemeliharaan/Rehabilitasi Sarana dan Prasarana Gedung Kantor atau Bangunan Lainnya

### 6.3. Indikator Pencapaian Tujuan

**Masukan (*Input*)** adalah sesuatu yang dibutuhkan agar pelaksanaan kegiatan dapat berjalan sebagaimana mestinya untuk menghasilkan keluaran (*output*). *Input* kegiatan meliputi sumber daya manusia, dana, dan fasilitas.

**Keluaran (*Output*)** adalah sesuatu yang diharapkan akan tercapai dari suatu kegiatan baik berupa produk jasa fisik maupun non fisik seperti produk perencanaan pembangunan, hasil kajian strategi pembangunan, komputer, dan lain-lain.

**Hasil (*Outcome*)** adalah sesuatu yang mencerminkan berfungsinya keluaran kegiatan. Misalnya tersebar dan dimanfaatkannya produk perencanaan oleh *stakeholders* dan masyarakat.

**Dampak (*Impact*)** adalah ukuran pengaruh yang ditimbulkan baik positif maupun negatif akibat dari pelaksanaan suatu kegiatan. Misalnya, pendapatan rumah tangga meningkat (persen/tahun), produktivitas dan infrastruktur tingkat wilayah meningkat (persen), dan sebagainya.



Secara umum indikator pencapaian kinerja yang ingin diterapkan oleh BAPPEDA Prov. Kaltim pada periode 5 (lima) tahun ke depan adalah penekanan kepada indikator keluaran (*output*) dan hasil (*outcome*) dari program dan kegiatan perencanaan serta kajian strategis pembangunan. Oleh karena itu, masing-masing kegiatan selanjutnya dilengkapi dengan indikator kinerja, kelompok sasaran, dan pagu indikatif.

#### **6.4. Pendanaan Indikatif**

Undang Undang Nomor 33 tahun 2004 tentang Perimbangan Keuangan antara Pemerintah Pusat dan Pemerintah Daerah, menegaskan bahwa sumber keuangan APBD adalah Pendapatan Asli Daerah (PAD), Dana Alokasi Khusus (DAK) dan Dana Bagi Hasil (DBH). Oleh karena itu, strategi pembiayaan dalam perencanaan strategis pembangunan BAPPEDA Prov. Kaltim Tahun 2019-2023 memperhitungkan sumber-sumber pembiayaan yang ditelaah sesuai program pembangunan BAPPEDA Prov. Kaltim. Dalam pelaksanaan perencanaan, sumber pembiayaan yang diperoleh melalui alokasi Anggaran Pendapatan dan Belanja Daerah (APBD) dan Dana Dekonsentrasi (APBN) dari Pemerintah Pusat.

Pendanaan indikatif Perubahan Renstra BAPPEDA Prov. Kaltim Tahun 2019-2023 berpedoman pada pagu indikatif pembiayaan Perubahan RPJMD Prov. Kaltim Tahun 2019-2023 dengan memperhitungkan komponen pendapatan asli daerah, nilai tukar rupiah, laju inflasi, harga minyak dunia, pajak, dana bagi hasil dan pendapatan lain. Pendanaan indikatif tersebut dapat dilihat pada lampiran tabel 6.2

**PERUBAHAN RENCANA STRATEGIS  
BAPPEDA PROV. KALTIM TAHUN 2019-2023**



**Tabel 6.2  
Rencana Program, Kegiatan, Sub Kegiatan dan Pendanaan Bappeda Provinsi Kalimantan Timur**

(1)	(2)	(3)	(4)	(5)	(6)	Capaian Kinerja Program dan Kerangka Pendanaan										Kondisi Kinerja Pada Akhir Periode Renstra		(19)	(20)
						2019		2020		2021		2022		2023		Target	Rp		
						Target	RP	Target	RP	Target	RP	Target	RP	Target	RP				
			<b>Badan Perencanaan dan Pembangunan Daerah</b>		80%	80%	<b>55,286,100,000.00</b>	85%	<b>31,720,233,180.00</b>	-	<b>47,788,234,759.00</b>	-	<b>47,653,150,000.00</b>	-	<b>45,000,000,000.00</b>	-	<b>45,000,000,000.00</b>		
Terwujudnya birokrasi yang efektif dan efisien	Terwujudnya capaian target rencana prioritas pembangunan daerah	4 03 48	Program Perencanaan Pembangunan Daerah	Presentase program kegiatan dalam dokumen perencanaan yang dilaksanakan melalui dokumen anggaran	80%	80%	8,635,850,000.00	85%	2,538,450,000.00	-	0.00	-	0.00	-	0.00	-	0.00	Bidang Perencanaan dan Pengendalian Pembangunan Daerah	
		4 03 48 01	Penyusunan RKPD	Jumlah Dokumen RKPD Prov. Kaltim Tahun 2020 dan perubahan RKPD tahun 2019	2 dokumen	2 dokumen	1,973,000,000.00	-	0.00	-	0.00	-	0.00	-	0.00	-	0.00	Sub Bidang Perencanaan dan Pembangunan Daerah	bru, kbr, kkr, ktm, mah, psr, ppu, bpn, btg, smd, luarPrv
		4 03 48 02	Penyusunan RPJMD	Jumlah Dokumen RPJMD Prov. Kaltim Tahun 2019-2023	1 dokumen	1 dokumen	865,000,000.00	-	0.00	-	0.00	-	0.00	-	0.00	-	0.00	Sub Bidang Perencanaan dan Pembangunan Daerah	bru, kbr, kkr, ktm, mah, psr, ppu, bpn, btg, smd, luarPrv
		4 03 48 04	Penyelenggaraan Musrenbang Provinsi	Jumlah pelaksanaan Forum pembahasan dokumen perencanaan pembangunan daerah yang dilakukan	3 forum	3 forum	2,532,000,000.00	-	0.00	-	0.00	-	0.00	-	0.00	-	0.00	Sub Bidang Perencanaan dan Pembangunan Daerah	bpn, smd, luarPrv
		4 03 48 05	Koordinasi Kerjasama Pembangunan Antar Daerah	Jumlah Laporan Hasil Pelaksanaan Forum Pembahasan Rencana Pembangunan	1 dokumen	1 dokumen	960,000,000.00	3 Laporan	175,000,000.00	-	0.00	-	0.00	-	0.00	-	0.00	Sub Bidang Perencanaan dan Pembangunan Daerah	bru, kbr, kkr, ktm, mah, psr, ppu, bpn, btg, smd, luarPrv
		4 03 48 06	Penyusunan, Pengembangan, Pemeliharaan dan Pelaksanaan Sistem Informasi Perencanaan	Jumlah tahapan perencanaan yang menggunakan sistem informasi	6 Tahap	6 Tahap	919,100,000.00	-	0.00	-	0.00	-	0.00	-	0.00	-	0.00	Sub Bidang Pembiayaan Pembangunan Daerah	bru, kbr, kkr, ktm, mah, psr, ppu, bpn, btg, smd, luarPrv
		4 03 48 07	Penyusunan KUA-PPAS APBD dan P-APBD	Jumlah Dokumen Ranc. KUA-PPAS, KUA-PPAS, Ranc. Perubahan KUA-PPAS dan Perubahan KUA-PPAS	8 Dokumen	8 Dokumen	1,386,750,000.00	-	0.00	-	0.00	-	0.00	-	0.00	-	0.00	Sub Bidang Pembiayaan Pembangunan Daerah	bru, kbr, kkr, ktm, mah, psr, ppu, bpn, btg, smd, luarPrv
		4 03 48 08	Penyusunan Dokumen Rencana Pembangunan Daerah	Jumlah Dokumen Rencana Pembangunan (RPJPD, RPJMD, RKPD, P-RKPD)	-	-	0.00	3 Dokumen	1,784,000,000.00	-	0.00	-	0.00	-	0.00	-	0.00	Sub Bidang Perencanaan dan Pembangunan Daerah	bru, kbr, kkr, ktm, mah, psr, ppu, bpn, btg, smd, luarPrv
		4 03 48 10	Penyusunan Dokumen Rancangan Pendanaan Pembangunan	Jumlah Dokumen Pendanaan Pembangunan Daerah (KUA-PPAS, KUPA-PPAS, Aplikasi SIPP)	-	-	0.00	2 Dokumen	357,450,000.00	-	0.00	-	0.00	-	0.00	-	0.00	Sub Bidang Pembiayaan Pembangunan Daerah	bru, kbr, kkr, ktm, mah, psr, ppu, bpn, btg, smd, luarPrv
		4 03 48 11	Pengendalian Rencana Pembangunan Daerah	Jumlah Renstra/Renja PD dan RPJMD/RKPD Kabupaten/Kota yang Diverifikasi/Evaluasi	-	-	0.00	112 Dokumen	222,000,000.00	-	0.00	-	0.00	-	0.00	-	0.00	Sub Bidang Pembiayaan Pembangunan Daerah	bru, kbr, kkr, ktm, mah, psr, ppu, bpn, btg, smd, luarPrv

**PERUBAHAN RENCANA STRATEGIS  
BAPPEDA PROV. KALTIM TAHUN 2019-2023**



Sasaran	Kode	Program, Kegiatan dan Sub. Kegiatan	Indikator Kinerja	Data Capaian pada Tahun Awal Perencanaan	Target Kinerja Program dan Kerangka Pendanaan										Kondisi Kinerja Pada Akhir Periode Renstra		Unit Kerja Perangkat Daerah Penanggung-Jawab	Lokasi	
					2019		2020		2021		2022		2023		Target	Rp			
					Target	RP	Target	RP	Target	RP	Target	RP	Target	RP					
(2)	(3)	(4)	(5)	(6)	(7)	(8)	(9)	(10)	(11)	(12)	(13)	(14)	(15)	(16)	(17)	(18)	(19)	(20)	
<b>Badan Perencanaan Pembangunan Daerah</b>						<b>55,286,100,000.00</b>		<b>31,720,233,180.00</b>		<b>47,788,234,759.00</b>		<b>47,653,150,000.00</b>		<b>45,000,000,000.00</b>		<b>45,000,000,000.00</b>			
Terwujudnya capaian target rencana prioritas Pembangunan Daerah	5 01 02	Program Perencanaan, Pengendalian dan Evaluasi Pembangunan Daerah	Konsistensi Perencanaan dengan Pelaksanaan Pembangunan	-	-	0.00	-	0.00	85%	10,427,448,800.00	90%	9,956,300,000.00	80%	9,819,052,710.00	80%	9,819,052,710.00	Bidang Perencanaan, Pengendalian dan Evaluasi Pembangunan Daerah	Semua Kabupaten/ Kota, semua Kecamatan, semua Kelurahan	
	5 01 02 1 01	Penyusunan Perencanaan dan Pendanaan	Tingkat keselarasan antar dokumen perencanaan pembangunan	-	-	0.00	-	0.00	75%	2,800,000,000.00	85%	2,664,600,000.00	-	0.00	-	0.00	Sub Bidang Perencanaan dan Pendanaan	Provinsi dan Luar Daerah	
			Persentase keselarasan antar dokumen perencanaan pembangunan	-	-	0.00	-	0.00	-	0.00	-	0.00	95%	2,864,116,034.00	95%	2,864,116,034.00			
	5 01 02 1 01 01	Analisis Kondisi Daerah, Permasalahan, dan Isu Strategis Pembangunan Daerah	Jumlah pelaksanaan Rapat/Forum/FGD Perumusan Kondisi, Permasalahan dan Isu Strategis Daerah	-	-	0.00	-	0.00	1 Laporan	300,000,000.00	1 Laporan	212,800,000.00	-	0.00	-	0.00		Provinsi dan Luar Daerah	
			Jumlah Dokumen Rancangan Teknokratik RPJPD/RPJMD	-	-	0.00	-	0.00	-	0.00	-	0.00	2 Dokumen	207,116,034.00	2 Dokumen	207,116,034.00			
	5 01 02 1 01 03	Pelaksanaan Konsultasi Publik	Jumlah Laporan Pelaksanaan Forum Konsultasi Publik Provinsi	-	-	0.00	-	0.00	1 Dokumen	300,000,000.00	2 Dokumen	265,800,000.00	-	0.00	-	0.00		Samarinda	
			Laporan Pelaksanaan dan Berita Acara	-	-	0.00	-	0.00	-	0.00	-	0.00	-	0.00	-	0.00			
			Jumlah Berita Acara Konsultasi Publik	-	-	0.00	-	0.00	-	0.00	-	0.00	1 Berita Acara	227,000,000.00	1 Berita Acara	227,000,000.00			
	5 01 02 1 01 05	Pelaksanaan Musrenbang Provinsi	Jumlah Laporan Pelaksanaan Musrenbang Provinsi	-	-	0.00	-	0.00	2 Dokumen	700,000,000.00	-	0.00	-	0.00	-	0.00		Samarinda	
			Berita Acara Kesepakatan Musrenbang	-	-	0.00	-	0.00	-	0.00	1 Dokumen	613,200,000.00	-	0.00	-	0.00			
			Jumlah Berita Acara Musrenbang Provinsi	-	-	0.00	-	0.00	-	0.00	-	0.00	1 Berita Acara	362,000,000.00	1 Berita Acara	362,000,000.00			
	5 01 02 1 01 06	Koordinasi Penyusunan dan Penetapan Dokumen Perencanaan Pembangunan Daerah Provinsi	Jumlah Rencana Pembangunan Daerah Provinsi yang disusun	-	-	0.00	-	0.00	3 Dokumen	1,500,000,000.00	-	0.00	-	0.00	-	0.00		Provinsi dan Luar Daerah	
			Jumlah Dokumen Rencana Pembangunan Daerah Provinsi	-	-	0.00	-	0.00	-	0.00	3 Dokumen	1,572,800,000.00	-	0.00	-	0.00			
			Jumlah Dokumen Perencanaan Pembangunan Daerah Provinsi yang Ditetapkan (RPJPD/RPJMD/RKP D)	-	-	0.00	-	0.00	-	0.00	-	0.00	2 Dokumen	2,068,000,000.00	2 Dokumen	2,068,000,000.00			
	5 01 02 1 02	Analisis Data dan Informasi Pemerintahan Daerah Bidang Perencanaan Pembangunan Daerah	Persentase hasil analisis data dan informasi yang digunakan dalam perencanaan, pengendalian, dan evaluasi pembangunan	-	-	0.00	-	0.00	90%	1,950,948,800.00	93%	1,995,000,000.00	98%	1,434,192,500.00	98%	1,204,484,500.00	Sub Bidang Analisis Data dan Informasi	Provinsi dan Luar Daerah	

**PERUBAHAN RENCANA STRATEGIS  
BAPPEDA PROV. KALTIM TAHUN 2019-2023**



Sasaran	Kode	Program, Kegiatan dan Sub. Kegiatan	Indikator Kinerja	Data Capaian pada Tahun Awal Perencanaan	Target Kinerja Program dan Kerangka Pendanaan										Kondisi Kinerja Pada Akhir Periode Renstra		Unit Kerja Perangkat Daerah Penanggung-Jawab	Lokasi			
					2019		2020		2021		2022		2023		Target	Rp					
					Target	RP	Target	RP	Target	RP	Target	RP	Target	RP							
(2)	(3)	(4)	(5)	(6)	(7)	(8)	(9)	(10)	(11)	(12)	(13)	(14)	(15)	(16)	(17)	(18)	(19)	(20)			
<b>Badan Perencanaan Pembangunan Daerah</b>						<b>55,286,100,000.00</b>		<b>31,720,233,180.00</b>		<b>47,788,234,759.00</b>		<b>47,653,150,000.00</b>		<b>45,000,000,000.00</b>		<b>45,000,000,000.00</b>					
5	01	02	1	02	01	Analisis Data dan Informasi Perencanaan Pembangunan Daerah	Jumlah IGT	-	-	0.00	-	160 IGT	180 IGT	-	-	-	0.00	Provinsi dan Luar Daerah			
							Persentase keterisian elemen data	-	-	0.00	-	65%	70%	649,319,600.00	-	-	-		0.00		
							Persentase ketersediaan data dan informasi yang digunakan dalam analisis perencanaan pembangunan	-	-	0.00	-	81%	-	0.00	-	0.00	-		0.00	-	0.00
							Jumlah Dokumen Analisis Data Pembangunan	-	-	0.00	-	0.00	-	0.00	-	0.00	2 Dokumen		610,000,000.00	2 Dokumen	610,000,000.00
5	01	02	1	02	02	Pembinaan dan Pemanfaatan Data dan Informasi Perencanaan Pembangunan SKPD	Persentase SKPD yang mendapatkan pembinaan dan pemanfaatan data dan informasi perencanaan pembangunan	-	-	0.00	-	0.00	80%	706,861,800.00	-	0.00	-	-	Provinsi dan Luar Daerah		
							Jumlah orang yang mendapatkan pembinaan dan pemanfaatan data dan informasi perencanaan pembangunan di lingkup SKPD	-	-	0.00	-	0.00	-	0.00	92 Orang	479,818,500.00	92 Orang	479,818,500.00			
5	01	02	1	02	03	Pembinaan dan Pemanfaatan Data dan Informasi Pemerintahan Daerah Bidang Perencanaan Pembangunan Daerah Kabupaten/Kota	Persentase Kab/Kota yang mendapatkan pembinaan dan pemanfaatan data dan informasi pemerintahan daerah	-	-	0.00	-	0.00	100%	179,531,800.00	-	0.00	-	-	Provinsi dan Luar Daerah		
							Jumlah sumber daya manusia Pemerintah Kabupaten/Kota yang dibina dalam pemanfaatan data dan informasi pemerintah daerah	-	-	0.00	-	0.00	-	0.00	30 Orang	114,666,000.00	30 Orang	114,666,000.00			
5	01	02	1	02	04	Penyusunan Profil Pembangunan Daerah Provinsi	Dokumen Profil Pembangunan Daerah	-	-	0.00	-	0.00	3 Dokumen	459,286,800.00	-	0.00	-	-	Provinsi dan Luar Daerah		
							Jumlah dokumen profil pembangunan daerah	-	-	0.00	-	0.00	-	0.00	3 Dokumen	229,708,000.00	3 Dokumen	229,708,000.00			
5	01	02	1	03	Pengendalian, Evaluasi dan Pelaporan Bidang Perencanaan Pembangunan Daerah	Persentase Kesesuaian Rencana Program/Kegiatan yang dilaksanakan mendukung sasaran dan Prioritas Pembangunan Daerah Provinsi	-	-	0.00	-	0.00	75%	5,676,500,000.00	85%	5,296,700,000.00	-	0.00	-	Sub Bidang Pengendalian, Evaluasi dan Pelaporan		
						Persentase hasil evaluasi yang ditindaklanjuti dalam penyusunan dokumen perencanaan	-	-	0.00	-	0.00	-	0.00	-	0.00	90%	5,520,744,176.00	90%		5,520,744,176.00	
5	01	02	1	03	01	Koordinasi Pengendalian Perencanaan dan Pelaksanaan Pembangunan Daerah di Provinsi	Laporan Tahunan Evaluasi RPJMD, Triwulanan Evaluasi RKPD Provinsi, Semester Evaluasi RKPD Kab/Kota, Laporan Hasil Pengawasan Percepatan Pembangunan Bidang Ekonomi, SDM dan Infrastruktur	-	-	0.00	-	0.00	10 Dokumen	3,963,500,000.00	-	0.00	-	0.00	-	Provinsi dan Luar Daerah	
							Jumlah laporan pengendalian dan evaluasi hasil pelaksanaan dokumen perencanaan pembangunan provinsi dan kab/kota	-	-	0.00	-	0.00	-	0.00	4 Laporan	3,760,000,000.00	-	0.00	-		0.00
							Jumlah laporan hasil pengendalian perencanaan dan pelaksanaan pembangunan	-	-	0.00	-	0.00	-	0.00	-	0.00	2 Laporan	4,147,534,176.00	2 Laporan		4,147,534,176.00

**PERUBAHAN RENCANA STRATEGIS  
BAPPEDA PROV. KALTIM TAHUN 2019-2023**



Tujuan	Sasaran	Kode	Program, Kegiatan dan Sub. Kegiatan	Indikator Kinerja	Data Capaian pada Tahun Awal Perencanaan	Target Kinerja Program dan Kerangka Pendanaan										Kondisi Kinerja Pada Akhir Periode Renstra		Unit Kerja Perangkat Daerah Penanggung-Jawab	Lokasi	
						2019		2020		2021		2022		2023		Target	Rp			
						Target	RP	Target	RP	Target	RP	Target	RP	Target	RP					
(1)	(2)	(3)	(4)	(5)	(6)	(7)	(8)	(9)	(10)	(11)	(12)	(13)	(14)	(15)	(16)	(17)	(18)	(19)	(20)	
<b>Badan Perencanaan Pembangunan Daerah</b>							<b>55,286,100,000.00</b>		<b>31,720,233,180.00</b>		<b>47,788,234,759.00</b>		<b>47,653,150,000.00</b>		<b>45,000,000,000.00</b>		<b>45,000,000,000.00</b>			
		5 01 02 1 03 02	Pengendalian Pelaksanaan Kerjasama Daerah	Jumlah Pelaksanaan Forum Sinkronisasi Usulan Program Regional Kalimantan	-	-	0.00	-	0.00	1 Laporan	263,000,000.00	-	0.00	-	0.00	-	0.00	Sub Bidang Perencanaan dan Pendanaan	Provinsi dan Luar Daerah	
				Jumlah Laporan Pelaksanaan Forum Sinkronisasi Usulan Program Regional Kalimantan	-	-	0.00	-	0.00	-	0.00	1 Laporan	263,000,000.00	-	0.00	-	0.00			
		5 01 02 1 03 03	Monitoring, Evaluasi dan Penyusunan Laporan Berkala Pelaksanaan Pembangunan Daerah	Laporan Bulanan Monitoring Evaluasi Pelaksanaan Pembangunan APBD (TEPRA), Triwulanan DAK, Triwulanan APBN	-	-	0.00	-	0.00	20 Dokumen	950,000,000.00	-	0.00	-	0.00	-	0.00	Sub Bidang Pengendalian, Evaluasi dan Pelaporan	Semua Kabupaten/Kota, semua Kecamatan, semua Kelurahan	
				Jumlah laporan pelaksanaan APBD dan APBN di daerah	-	-	0.00	-	0.00	-	0.00	2 Laporan	940,000,000.00	-	0.00	-	-			
				Jumlah Laporan Hasil Evaluasi Kinerja Pembangunan Daerah	-	-	0.00	-	0.00	-	0.00	-	0.00	2 Laporan	823,965,000.00	2 Laporan	823,965,000.00			
		5 01 02 1 03 04	Fasilitasi/Evaluasi Dokumen Perencanaan Pembangunan Daerah Kabupaten/Kota	Jumlah Pelaksanaan fasilitasi/Evaluasi dokumen perencanaan Kabupaten/Kota	-	-	0.00	-	0.00	3 Laporan	500,000,000.00	-	0.00	-	-	-	0.00	Sub Bidang Perencanaan dan Pendanaan	Semua Kabupaten/Kota, semua Kecamatan, semua Kelurahan	
				Jumlah laporan pelaksanaan fasilitasi/evaluasi dokumen perencanaan Kabupaten/Kota	-	-	0.00	-	0.00	-	0.00	3 Laporan	333,700,000.00	-	-	-	0.00			
				Jumlah Dokumen Perencanaan Pembangunan Kabupaten/Kota yang difasilitasi/dievaluasi	-	-	0.00	-	0.00	-	0.00	-	0.00	2 Dokumen	549,245,000.00	2 Dokumen	549,245,000.00			
		4 03 09	Program Peningkatan Kapasitas Kelembagaan Pemerintah Daerah	Persentase ASN yang memiliki standar kompetensi	15%	15%	7,169,975,000.00	17%	1,913,937,500.00	-	0.00	23%	0.00	25%	0.00	25%	0	Sub. Bagian Umum dan Kepegawaian		
		4 03 09 01	Koordinasi dan Konsultasi Kelembagaan Pemerintah Daerah	Jumlah Rapat Koordinasi	38 Rapat	38 Rapat	5,839,975,000.00	40 Rapat	1,683,987,500.00	-	0.00	-	0.00	-	0.00	-	0	Sub. Bagian Umum dan Kepegawaian	bru, kbr, kkr, ktm, mah, psr, ppu, bpn, bgt, smd, luarPrv	
		4 03 09 02	Peningkatan Kapasitas Sumber Daya Aparatur	Jumlah PNS yang mengikuti pelatihan/bimtek	30 orang	30 orang	1,330,000,000.00	40 Orang	229,950,000.00	-	0.00	-	0.00	-	0.00	-	0	Sub. Bagian Umum dan Kepegawaian	bpn, smd, luarPrv	
		4 03 30	Program Perencanaan Pembangunan Bidang Ekonomi	Persentase pencapaian sasaran jangka menengah dengan realisasi tahunan di bidang perekonomian	60%	60%	4,074,900,000.00	65%	1,541,400,000.00	-	0.00	-	0.00	-	3,817,300,000.00	90	9,433,600,000	Bidang Ekonomi		
		4 03 30 02	Koordinasi Perencanaan Pembangunan Sumber Daya Alam dan Lingkungan Hidup	Jumlah laporan koordinasi perencanaan pembangunan Sub Bid SDA LH	1 Laporan	1 Laporan	1,234,750,000.00	1 Laporan	741,300,000.00	-	0.00	-	0.00	-	0.00	-	0.00	Sub Bidang Sumber Daya Alam & Lingkungan Hidup	bru, kbr, kkr, ktm, mah, psr, ppu, bpn, bgt, smd, luarPrv	
				Jumlah Laporan RAD Tujuan Pembangunan Berkelanjutan (SDGs)	1 Laporan	1 Laporan				-		-		-		-				
				Jumlah Laporan Evaluasi RAD Tujuan Pembangunan Berkelanjutan (SDGs)				1 Laporan												



**PERUBAHAN RENCANA STRATEGIS  
BAPPEDA PROV. KALTIM TAHUN 2019-2023**



Tujuan	Sasaran	Kode	Program, Kegiatan dan Sub. Kegiatan	Indikator Kinerja	Data Capaian pada Tahun Awal Perencanaan	Target Kinerja Program dan Kerangka Pendanaan										Kondisi Kinerja Pada Akhir Periode Renstra		Unit Kerja Perangkat Daerah Penanggung-Jawab	Lokasi	
						2019		2020		2021		2022		2023		Target	Rp			
						Target	RP	Target	RP	Target	RP	Target	RP	Target	RP					
(1)	(2)	(3)	(4)	(5)	(6)	(7)	(8)	(9)	(10)	(11)	(12)	(13)	(14)	(15)	(16)	(17)	(18)	(19)	(20)	
			<b>Badan Perencanaan</b>	<b>Pembangunan Daerah</b>			<b>55,286,100,000.00</b>		<b>31,720,233,180.00</b>		<b>47,788,234,759.00</b>		<b>47,653,150,000.00</b>		<b>45,000,000,000.00</b>		<b>45,000,000,000.00</b>			
		4 03 30 04	Koordinasi Perencanaan Pembangunan Pertanian dan Perikanan	Jumlah laporan koordinasi perencanaan pembangunan Sub Bid Pertanian dan Perikanan	1 Laporan	1 Laporan	897,000,000.00	4 Laporan	413,500,000.00	-	0.00	4 Laporan	0.00	4 Laporan	1,147,000,000.00	4 Laporan	2,457,500,000	Sub Bidang Pertanian dan Perikanan	bru, kbr, kkr, ktm, mah, psr, ppu, bpn, bgt, smd	
				Jumlah Dokumen RAD Pangan dan Gizi (RAD-PG)	1 Laporan	1 Laporan		5 Laporan		5 Laporan		5 Laporan		5 Laporan		5 Laporan				
				Jumlah Laporan Evaluasi Rencana Aksi Daerah Pangan dan Gizi				1 Laporan												
		4 03 30 05	Koordinasi Perencanaan Pembangunan Industri, Perdagangan, Koperasi, Investasi dan Pariwisata	Jumlah laporan koordinasi perencanaan pembangunan Sub Bid Indagkop, Investasi dan Pariwisata	4 Laporan	4 Laporan	1,943,150,000.00	4 Laporan	386,600,000.00	-	0.00	4 Laporan	0.00	4 Laporan	2,670,300,000.00	4 Laporan	5,000,050,000	Sub Bidang INDAGKOP, Investasi dan Pariwisata	bru, kbr, kkr, ktm, mah, psr, ppu, bpn, bgt, smd, luarPrv	
		4 03 46	<b>Program Perencanaan Bidang Pemerintahan dan Sosial Budaya</b>	<b>Persentase pencapaian sasaran jangka menengah dengan realisasi tahunan di bidang Pemerintahan dan Sosial Budaya</b>	<b>90%</b>	<b>90%</b>	<b>2,879,900,000.00</b>	<b>60%</b>	<b>2,102,400,000.00</b>	<b>-</b>	<b>0.00</b>	<b>-</b>	<b>0.00</b>	<b>-</b>	<b>0.00</b>	<b>-</b>	<b>0.00</b>	<b>Bidang Pemerintahan dan Sosial Budaya</b>		
		4 03 46 01	Koordinasi Perencanaan Pembangunan Pengembangan Sumber Daya Manusia	Jumlah laporan koordinasi perencanaan pembangunan Sektor Pengembangan Sumber Daya Manusia	1 Laporan	1 Laporan	820,000,000.00	1 Laporan	668,000,000.00	-	0.00	-	0.00	-	0.00	-	0.00	Sub Bidang Pengembangan Sumber Daya Manusia	bru, kbr, kkr, ktm, mah, psr, ppu, bpn, bgt, smd, luarPrv	
				Jumlah Laporan Koordinasi masyarakat Provinsi Kalimantan Timur	1 Laporan	1 Laporan		1 Laporan		-		-		-		-				
		4 03 46 02	Koordinasi Perencanaan Pembangunan Kesejahteraan Sosial	Jumlah laporan koordinasi perencanaan pembangunan Sektor Kesejahteraan Sosial	1 Laporan	1 Laporan	833,750,000.00	1 Laporan	559,000,000.00	-	0.00	-	0.00	-	0.00	-	0.00	Sub Bidang Kesejahteraan Sosial	bru, kbr, kkr, ktm, mah, psr, ppu, bpn, bgt, smd, luarPrv	
				Jumlah Dokumen Strategis Penanggulangan Kemiskinan Daerah (SPKD)	1 Dokumen	1 Dokumen		0 Dokumen		-		-		-		-				
				Jumlah Laporan Pelaksanaan Penanggulangan Kemiskinan Daerah (LP2KD)	0 Laporan	0 Laporan		1 Laporan		-		-		-		-				
		4 03 46 03	Koordinasi Perencanaan Pembangunan Pemerintahan	Jumlah laporan koordinasi perencanaan pembangunan Sektor Pemerintahan	1 Laporan	1 Laporan	1,226,150,000.00	1 Laporan	875,400,000.00	-	0.00	-	0.00	-	0.00	-	0.00	Sub Bidang Pemerintahan	bru, kbr, kkr, ktm, mah, psr, ppu, bpn, bgt, smd, luarPrv	
				Jumlah laporan Penghargaan Pembangunan Daerah (PPD)	1 Laporan	1 Laporan		1 Laporan		-		-		-		-				
		4 03 47	<b>Program Perencanaan Bidang Prasarana Wilayah</b>	<b>Persentase pencapaian sasaran jangka menengah dengan realisasi tahunan di bidang Prasarana Wilayah</b>	<b>100%</b>	<b>100%</b>	<b>3,351,625,000.00</b>	<b>65%</b>	<b>2,349,675,000.00</b>	<b>-</b>	<b>0.00</b>	<b>-</b>	<b>0.00</b>	<b>-</b>	<b>0.00</b>	<b>-</b>	<b>0</b>	<b>Bidang Prasarana Wilayah</b>		
		4 03 47 01	Koordinasi Perencanaan Pembangunan Prasarana Perhubungan	Jumlah Laporan koordinasi perencanaan pembangunan Sektor Prasarana Perhubungan	2 Laporan	2 Laporan	1,390,525,000.00	2 Laporan	947,200,000.00	-	0.00	-	0.00	-	0.00	-	0.00	Sub Bidang Prasarana Perhubungan Daerah	kk, ktm, mah, psr, ppu, bpn, bgt, smd, luarPrv	

**PERUBAHAN RENCANA STRATEGIS  
BAPPEDA PROV. KALTIM TAHUN 2019-2023**



(1)	(2)	(3)	(4)	(5)	(6)	Target Kinerja Program dan Kerangka Pendanaan										Kondisi Kinerja Pada Akhir Periode Renstra		(19)	(20)
						2019		2020		2021		2022		2023		Target	Rp		
						Target	RP	Target	RP	Target	RP	Target	RP	Target	RP				
				<b>Badan Perencanaan Pembangunan Daerah</b>		<b>55,286,100,000.00</b>		<b>31,720,233,180.00</b>		<b>47,788,234,759.00</b>		<b>47,653,150,000.00</b>		<b>45,000,000,000.00</b>		<b>45,000,000,000.00</b>			
		4 03 47 02	Koordinasi Perencanaan Pembangunan Prasarana Sumber Daya Air dan Tata Ruang	Jumlah Laporan koordinasi perencanaan pembangunan Sektor Sumber Daya Air dan Tata Ruang	1 Laporan	1 Laporan	1,256,450,000.00	1 Laporan	711,275,000.00	-	0.00	-	0.00	-	0.00	-	0.00	Sub Bidang Prasarana Sumber Daya Air dan Tata Ruang	bru, kbr, kkr, ktm, mah, psr, ppu, bpn, btg, smd, luarPrv
				Jumlah Laporan Identifikasi Kebutuhan Infrastruktur untuk Mendukung Pusat-Pusat Pertumbuhan	1 Dokumen	1 Dokumen		0 Dokumen		-		-		-		-			
				Jumlah Profil Pembangunan Bidang Sumber Daya Air & Tata Ruang	1 Dokumen	1 Dokumen		1 Dokumen		-		-		-		-			
		4 03 47 03	Koordinasi Perencanaan Pembangunan Prasarana Cipta Karya dan Pemukiman	Jumlah Laporan koordinasi perencanaan pembangunan Sektor Prasarana perumahan dan Pemukiman	1 Laporan	1 Laporan	704,650,000.00	1 Laporan	691,200,000.00	-	0.00	-	0.00	-	0.00	-	0.00	Sub Bidang Prasarana Cipta Karya, Perumahan dan Pemukiman	bru, kbr, kkr, ktm, mah, psr, ppu, bpn, btg, smd, luarPrv
				Jumlah Profil Pembangunan Bidang Sumber Prasarana CiptaKarya dan Pemukiman	1 Dokumen	1 Dokumen		1 Dokumen		-		-		-		-			
		4 03 10	<b>Program Penyusunan Dokumen Perencanaan, Pengendalian dan Evaluasi Penyelenggaraan Pemerintahan</b>	<b>Nilai Akuntabilitas Kinerja PD</b>	<b>78 (BB)</b>	<b>78 (BB)</b>	<b>621,425,000.00</b>	<b>78,5 (BB)</b>	<b>4,881,049,000.00</b>	<b>-</b>	<b>0.00</b>	<b>-</b>	<b>0.00</b>	<b>-</b>	<b>0.00</b>	<b>81 (A)</b>	<b>5,502,474,000</b>	<b>Sub. Bagian Penyusunan Program &amp; Evaluasi</b>	
		4 03 10 01	Penyusunan Dokumen Perencanaan dan Anggaran	Jumlah Dokumen Perencanaan dan Anggaran	4 Dokumen	4 Dokumen	431,425,000.00	4 Dokumen	395,950,000.00	-	0.00	-	0.00	-	0.00	-	0	Sub. Bagian Penyusunan Program & Evaluasi	bru, kbr, kkr, ktm, mah, psr, ppu, bpn, btg, smd, luarPrv
		4 03 10 02	Penyusunan Laporan Pengendalian dan Evaluasi Pelaksanaan Kegiatan	Jumlah Laporan Pengendalian dan Evaluasi Pelaksanaan Kegiatan	4 Dokumen	4 Dokumen	190,000,000.00	4 Dokumen	608,250,000.00	-	0.00	-	0.00	-	0.00	-	0	Sub. Bagian Penyusunan Program & Evaluasi	bru, kbr, kkr, ktm, mah, psr, ppu, bpn, btg, smd, luarPrv
		4 03 10 03	Pengawasan Percepatan Pembangunan Daerah	Jumlah Laporan Hasil Pengawasan Percepatan Pembangunan	5 Dokumen	5 Dokumen	0.00	5 Dokumen	3,876,849,000.00	-	0.00	-	0.00	-	0.00	-	0	Sub. Bagian Penyusunan Program & Evaluasi	bru, kbr, kkr, ktm, mah, psr, ppu, bpn, btg, smd, luarPrv
		4 03 42	<b>Program Pengendalian dan Evaluasi Hasil Pelaksanaan Pembangunan Daerah</b>	<b>Persentase Capaian Hasil Pelaksanaan Pembangunan Daerah</b>	<b>75%</b>	<b>75%</b>	<b>3,862,160,000.00</b>	<b>60%</b>	<b>2,070,600,000.00</b>	<b>-</b>	<b>0.00</b>	<b>-</b>	<b>0.00</b>	<b>-</b>	<b>0.00</b>	<b>90</b>	<b>0</b>	<b>Sub Bidang Pengendalian &amp; Evaluasi</b>	
		4 03 42 01	Monitoring dan Pelaporan Hasil Pelaksanaan Pembangunan	Jumlah Dokumen Laporan Monitoring Evaluasi Pelaksanaan Pembangunan APBD/APBN, Laporan TEPR dan LKPJ	3 Dokumen	3 Dokumen	1,928,160,000.00	3 Dokumen	1,172,100,000.00	-	0.00	-	0.00	-	0.00	3 Dokumen	0	Sub Bidang Pengendalian & Evaluasi	bru, kbr, kkr, ktm, mah, psr, ppu, bpn, btg, smd, luarPrv
		4 03 42 03	Pengendalian rencana dan evaluasi hasil pelaksanaan RPJPD, RPJMD dan RKPD	Jumlah Laporan Triwulan Evaluasi Renja SKPD dan Laporan Semester RKPD Kab/Kota	6 laporan	6 laporan	1,934,000,000.00	6 laporan	898,500,000.00	-	0.00	-	0.00	-	0.00	6 laporan	0.00	Sub Bidang Pengendalian & Evaluasi	bru, kbr, kkr, ktm, mah, psr, ppu, bpn, btg, smd, luarPrv
				Jumlah Dokumen Evaluasi RKPD	1 dokumen	1 dokumen		1 dokumen		-		-		-		1 dokumen			

**PERUBAHAN RENCANA STRATEGIS  
BAPPEDA PROV. KALTIM TAHUN 2019-2023**



Sasaran	Kode	Program, Kegiatan dan Sub. Kegiatan	Indikator Kinerja	Data Capaian pada Tahun Awal Perencanaan	Target Kinerja Program dan Kerangka Pendanaan										Kondisi Kinerja Pada Akhir Periode Renstra		Unit Kerja Perangkat Daerah Penanggung-Jawab	Lokasi			
					2019		2020		2021		2022		2023		Target	Rp					
					Target	RP	Target	RP	Target	RP	Target	RP	Target	RP	(17)	(18)					
(2)	(3)	(4)	(5)	(6)	(7)	(8)	(9)	(10)	(11)	(12)	(13)	(14)	(15)	(16)	(17)	(18)	(19)	(20)			
<b>Badan Perencanaan Pembangunan Daerah</b>							<b>55,286,100,000.00</b>		<b>31,720,233,180.00</b>		<b>47,788,234,759.00</b>		<b>47,653,150,000.00</b>		<b>45,000,000,000.00</b>		<b>45,000,000,000.00</b>				
	4 03 50	Program Pengembangan Data dan Analisis Pembangunan Daerah	Persentase ketersediaan data dan informasi yang digunakan dalam analisis perencanaan pembangunan Daerah	76%	76%	2,021,940,000.00	78%	1,111,950,000.00	-	0.00	-	0.00	-	0.00	-	0.00	-	0.00	Sub Bidang Pengendalian & Evaluasi		
	4 03 50 01	Pengembangan Data dan Analisis Sektorial Pembangunan Daerah	Jumlah Dokumen Data dan Informasi yang Dihasilkan	14 dokumen	14 dokumen	1,206,540,000.00	14 dokumen	457,750,000.00	-	0.00	-	0.00	-	0.00	-	0.00	-	0.00	Sub Bidang Pengendalian & Evaluasi	bru, kbr, kkr, ktm, mah, psr, ppu, bpn, btg, smd, luarPrv	
	4 03 50 02	Pengembangan Data dan Analisis Geospasial Pembangunan Daerah	Publikasi Jenis Data dan Informasi Geospasial Tematik	25 IGT	25 IGT	815,400,000.00	200 IGT	654,200,000.00	-	0.00	-	0.00	-	0.00	-	0.00	-	0.00	Sub Bidang Pengendalian & Evaluasi	bru, kbr, kkr, ktm, mah, psr, ppu, bpn, btg, smd, luarPrv	
	4 03 49	Program Pengendalian Rencana Pembangunan Daerah	Proporsi program pembangunan daerah yang sinergi antara Provinsi, Nasional dan Kabupaten/Kota	85%	85%	0.00	0.00	-	0.00	-	0.00	-	0.00	-	0.00	-	0.00	-	0.00	Sub Bidang Pengendalian & Evaluasi	
	4 03 49 01	Pengendalian Pelaksanaan Rencana Pembangunan Provinsi	Jumlah Dokumen Pengendalian Pembangunan Provinsi Kalimantan Timur	2 Dokumen	2 Dokumen	0.00	-	0.00	-	0.00	-	0.00	-	0.00	-	0.00	-	0.00	Sub Bidang Pengendalian & Evaluasi	smd, luarPrv	
	4 03 49 02	Pengendalian Pelaksanaan Rencana Pembangunan Kabupaten/Kota	Jumlah Dokumen Pengendalian Rencana Pembangunan Provinsi Dengan Kabupaten/Kota	2 Dokumen	2 Dokumen	0.00	-	0.00	-	0.00	-	0.00	-	0.00	-	0.00	-	0.00	Sub Bidang Pengendalian & Evaluasi	bru, kbr, kkr, ktm, mah, psr, ppu, bpn, btg, smd	
Tercapainya Program/ Kegiatan dalam dokumen perencanaan (RPJMD, RKPD) yang dijabarkan dalam dokumen anggaran	5 01 03	Program Koordinasi dan Sinkronisasi Perencanaan Pembangunan Daerah	Persentase Program/Kegiatan dalam dokumen perencanaan yang dijabarkan dalam dokumen anggaran	-	-	0.00	-	0.00	85%	7,285,000,000.00	90%	8,267,775,500.00	95%	6,859,952,071.00	95%	6,859,952,071.00					
	5 01 03 1 01	Koordinasi Perencanaan Bidang Pemerintahan dan Pembangunan Manusia	Persentase program/kegiatan lingkup bidang pemerintahan dan pembangunan manusia dalam dokumen perencanaan (RPJMD, RKPD, RENSTRA & RENJA PD) yang dijabarkan dalam dokumen anggaran	0%	0%	0.00	0%	0.00	100%	2,305,000,000.00	100%	2,867,775,500.00	100%	2,222,237,995.00	100%	2,222,237,995.00			Bidang Pemerintahan dan Pembangunan Manusia	Provinsi dan Luar Daerah	
	5 01 03 1 01 01	Koordinasi Penyusunan Dokumen Perencanaan Pembangunan Daerah Bidang Pemerintahan (RPJPD, RPJMD dan RKPD)	Jumlah Dokumen Rencana Pembangunan Daerah Bidang Pemerintahan	-	-	0.00	-	0.00	1 Dokumen	500,000,000.00	1 Dokumen	525,900,000.00	-	0.00	-	-	-	-			
	5 01 03 1 01 01	Koordinasi Penyusunan Dokumen Perencanaan Pembangunan Daerah Bidang Pemerintahan (RPJPD, RPJMD dan RKPD)	Jumlah Dokumen Perencanaan Pembangunan Daerah Bidang Pemerintahan yang Dikoordinir Penyusunannya (RPJPD, RPJMD dan RKPD)	-	-	0.00	-	0.00	-	0.00	-	0.00	2 Dokumen	400,000,000.00	2 Dokumen	400,000,000.00				Provinsi dan Luar Daerah	

**PERUBAHAN RENCANA STRATEGIS  
BAPPEDA PROV. KALTIM TAHUN 2019-2023**



Tujuan	Sasaran	Kode	Program, Kegiatan dan Sub. Kegiatan	Indikator Kinerja	Data Capaian pada Tahun Awal Perencanaan	Target Kinerja Program dan Kerangka Pendanaan										Kondisi Kinerja Pada Akhir Periode Renstra		Unit Kerja Perangkat Daerah Penanggung-Jawab	Lokasi
						2019		2020		2021		2022		2023		Target	Rp		
						Target	RP	Target	RP	Target	RP	Target	RP	Target	RP				
(1)	(2)	(3)	(4)	(5)	(6)	(7)	(8)	(9)	(10)	(11)	(12)	(13)	(14)	(15)	(16)	(17)	(18)	(19)	(20)
<b>Badan Perencanaan Pembangunan Daerah</b>							<b>55,286,100,000.00</b>		<b>31,720,233,180.00</b>		<b>47,788,234,759.00</b>		<b>47,653,150,000.00</b>		<b>45,000,000,000.00</b>		<b>45,000,000,000.00</b>		
		5 01 03 1 01 02	Asistensi Penyusunan Dokumen Perencanaan Pembangunan Perangkat Daerah Bidang Pemerintahan	Jumlah Laporan Hasil Pengendalian Penyusunan Dokumen Rencana Pembangunan Daerah Bidang Pemerintahan	-	-	0.00	-	0.00	1 Dokumen	50,000,000.00	-	0.00	-	0.00	-	-		Semua Kabupaten/Kota, semua Kecamatan, semua Kelurahan
		5 01 03 1 01 03	Pelaksanaan Monitoring dan Evaluasi Penyusunan Dokumen Perencanaan Pembangunan Perangkat Daerah Bidang Pemerintahan	Jumlah Laporan Monitoring dan Evaluasi Pelaksanaan Rencana Pembangunan Bidang Pemerintahan	-	-	0.00	-	0.00	1 Dokumen	300,000,000.00	-	0.00	-	0.00	1 Dokumen	-		Provinsi dan Luar Daerah
		5 01 03 1 01 03	Koordinasi pelaksanaan sinergitas dan harmonisasi sub bidang pemerintahan	Jumlah laporan koordinasi pelaksanaan sinergitas dan harmonisasi sub bidang pemerintahan	-	-	0.00	-	0.00	1 Dokumen	358,704,000.00	-	0.00	-	0.00	-	0.00		Provinsi dan Luar Daerah
		5 01 03 1 01 04	Koordinasi Pelaksanaan Sinergitas dan Harmonisasi Perencanaan Pembangunan Daerah Bidang Pemerintahan	Jumlah Laporan Koordinasi Pelaksanaan Sinergitas dan Harmonisasi Perencanaan Pembangunan Daerah Bidang Pemerintahan	-	-	0.00	-	0.00	-	0.00	-	0.00	10 Perangkat Daerah	382,237,995.00	10 Perangkat Daerah	382,237,995.00		Provinsi dan Luar Daerah
		5 01 03 1 01 05	Koordinasi Penyusunan Dokumen Perencanaan Pembangunan Daerah Bidang Kesejahteraan Masyarakat	Jumlah Dokumen Rencana Pembangunan Daerah Bidang Kesejahteraan Masyarakat	-	-	0.00	-	0.00	1 Laporan	905,000,000.00	-	0.00	-	-	-	-		Provinsi dan Luar Daerah
		5 01 03 1 01 05	Koordinasi Penyusunan Dokumen Perencanaan Pembangunan Daerah Bidang Kesejahteraan Masyarakat	Jumlah Dokumen Rencana Pembangunan Daerah Bidang Pembangunan Manusia	-	-	0.00	-	0.00	1 Dokumen	-	-	-	-	-	-	-		Provinsi dan Luar Daerah
		5 01 03 1 01 05	Pembangunan Daerah Bidang Pembangunan Manusia (RPJPD, RPJMD dan RKPD)	Jumlah Dokumen Koordinasi Bidang Kesejahteraan Rakyat	-	-	0.00	-	0.00	1 Dokumen	1,147,452,650.00	-	0.00	-	0.00	-	-		Provinsi dan Luar Daerah
		5 01 03 1 01 05	Pembangunan Daerah Bidang Pembangunan Manusia (RPJPD, RPJMD dan RKPD)	Jumlah Dokumen Perencanaan Pembangunan Daerah Bidang Pembangunan Manusia yang Dikoordinir Penyusunannya (RPJPD, RPJMD dan RKPD)	-	-	0.00	-	0.00	-	0.00	-	0.00	2 Dokumen	720,000,000.00	2 Dokumen	720,000,000.00		Provinsi dan Luar Daerah
		5 01 03 1 01 06	Asistensi Penyusunan Dokumen Perencanaan Pembangunan Perangkat Daerah Bidang Pembangunan Manusia	Jumlah Laporan Hasil Pengendalian Penyusunan Dokumen Rencana Pembangunan Daerah Bidang Kesejahteraan Masyarakat	-	-	0.00	-	0.00	1 Laporan	100,000,000.00	-	0.00	-	0.00	-	0.00		Semua Kabupaten/Kota, semua Kecamatan, semua Kelurahan
		5 01 03 1 01 06	Perangkat Daerah Bidang Pembangunan Manusia	Jumlah Laporan Hasil Pengendalian Penyusunan Dokumen Rencana Pembangunan Daerah Bidang Pembangunan Manusia	-	-	0.00	-	0.00	1 Dokumen	-	-	-	-	-	-	-		Semua Kabupaten/Kota, semua Kecamatan, semua Kelurahan

**PERUBAHAN RENCANA STRATEGIS  
BAPPEDA PROV. KALTIM TAHUN 2019-2023**



Tujuan	Sasaran	Kode	Program, Kegiatan dan Sub. Kegiatan	Indikator Kinerja	Data Capaian pada Tahun Awal Perencanaan	Target Kinerja Program dan Kerangka Pendanaan										Kondisi Kinerja Pada Akhir Periode Renstra		Unit Kerja Perangkat Daerah Penanggung-Jawab	Lokasi
						2019		2020		2021		2022		2023		Target	Rp		
						Target	RP	Target	RP	Target	RP	Target	RP	Target	RP				
(1)	(2)	(3)	(4)	(5)	(6)	(7)	(8)	(9)	(10)	(11)	(12)	(13)	(14)	(15)	(16)	(17)	(18)	(19)	(20)
<b>Badan Perencanaan Pembangunan Daerah</b>							<b>55,286,100,000.00</b>		<b>31,720,233,180.00</b>		<b>47,788,234,759.00</b>		<b>47,653,150,000.00</b>		<b>45,000,000,000.00</b>		<b>45,000,000,000.00</b>		
		5 01 03 1 01 07	Pelaksanaan Monitoring dan Evaluasi Penyusunan Dokumen Perencanaan Pembangunan Perangkat Daerah Bidang Pembangunan Manusia	Jumlah Laporan Hasil Monitoring dan Evaluasi Dokumen Perencanaan Bidang Sumber Daya Manusia	-	-	0.00	-	0.00	1 Laporan	450,000,000.00	-	0.00	-	-	-	-		Provinsi dan Luar Daerah
				Jumlah Laporan Monitoring dan Evaluasi Pelaksanaan Rencana Pembangunan Bidang Kesejahteraan Masyarakat	-	-	-	-	1 Laporan	-	-	-	-	-	-	-	-		
				Jumlah Laporan Monitoring dan Evaluasi Pembangunan Sub Bidang Kesejahteraan Rakyat dan Sub Bidang Pengembangan Sumber Daya Manusia	0	0	0.00	-	0.00	-	0.00	2 Dokumen	500,444,250.00	-	0.00	-	-		
				Jumlah Perangkat Daerah yang Mendapatkan Monitoring dan Evaluasi dalam Penyusunan Renstra/Renja Bidang Pembangunan Manusia	-	-	0.00	-	0.00	-	0.00	-	0.00	13 Perangkat Daerah	720,000,000.00	13 Perangkat Daerah	720,000,000.00		
		5 01 03 1 01 08	Koordinasi Pelaksanaan Sinergitas dan Harmonisasi Perencanaan Pembangunan Daerah Bidang Pembangunan Manusia	Jumlah Laporan Koordinasi Pelaksanaan Sinergitas dan Harmonisasi Perencanaan Pembangunan daerah Sub Bidang Pengembangan Sumber Daya Manusia dan Sub Bidang Kesejahteraan Rakyat	-	-	0.00	-	0.00	-	0.00	2 Dokumen	123,768,600.00	-	0.00	-	-		Provinsi dan Luar Daerah
		5 01 03 1 02	Koordinasi Perencanaan Bidang Perekonomian dan SDA (Sumber Daya Alam)	Persentase Program/Kegiatan Lingkup Bidang Perekonomian dan SDA Dalam Dokumen Perencanaan (RPJMD, RKPd, RENSTRA, & RENJA PD) yang dijabarkan dalam dokumen anggaran	0%	0%	0.00	0%	0.00	85%	2,580,000,000.00	85%	2,500,000,000.00	97%	2,222,237,995.00	97%	2,222,237,995.00	Bidang Perekonomian dan SDA	Provinsi dan Luar Daerah
		5 01 03 1 02 01	Koordinasi Penyusunan Dokumen Perencanaan Pembangunan Daerah Bidang Perekonomian (RPJPD, RPJMD dan RKPd)	Jumlah Laporan Koordinasi Penyusunan Dokumen Perencanaan Pembangunan Daerah Bidang Perekonomian	-	-	0.00	-	0.00	1 Laporan	635,000,000.00	1 Dokumen	643,000,000.00	-	0.00	-	0.00		Provinsi dan Luar Daerah
				Jumlah Dokumen Perencanaan Pembangunan Daerah Bidang Perekonomian yang Dikoordinir Penyusunannya (RPJPD, RPJMD dan RKPd)	-	-	0.00	-	0.00	-	0.00	-	0.00	2 Dokumen	425,910,000.00	2 Dokumen	425,910,000.00		
		5 01 03 1 02 03	Pelaksanaan Monitoring dan Evaluasi Penyusunan Dokumen Perencanaan Pembangunan Perangkat Daerah Bidang Perekonomian	Jumlah Laporan Monitoring dan Evaluasi Dokumen Perencanaan Bidang Perekonomian	-	-	0.00	-	0.00	1 Laporan	535,000,000.00	-	0.00	-	-	-	0.00		Provinsi dan Luar Daerah
				Jumlah Laporan Monitoring dan Evaluasi Penyusunan Dokumen Perencanaan Pembangunan Perangkat Daerah Bidang Perekonomian	-	-	0.00	-	0.00	-	0.00	1 Dokumen	362,000,000.00	-	0.00	-	0.00		
				Jumlah Perangkat Daerah yang Mendapatkan Monitoring dan Evaluasi dalam Penyusunan Renstra/Renja Bidang Perekonomian	-	-	0.00	-	0.00	-	0.00	-	0.00	9 Perangkat Daerah	276,322,000.00	9 Perangkat Daerah	276,322,000.00		

**PERUBAHAN RENCANA STRATEGIS  
BAPPEDA PROV. KALTIM TAHUN 2019-2023**



Tujuan	Sasaran	Kode	Program, Kegiatan dan Sub. Kegiatan	Indikator Kinerja	Data Capaian pada Tahun Awal Perencanaan	Target Kinerja Program dan Kerangka Pendanaan										Kondisi Kinerja Pada Akhir Periode Renstra		Unit Kerja Perangkat Daerah Penanggung-Jawab	Lokasi	
						2019		2020		2021		2022		2023		Target	Rp			
						Target	RP	Target	RP	Target	RP	Target	RP	Target	RP					
(1)	(2)	(3)	(4)	(5)	(6)	(7)	(8)	(9)	(10)	(11)	(12)	(13)	(14)	(15)	(16)	(17)	(18)	(19)	(20)	
<b>Badan Perencanaan Pembangunan Daerah</b>							<b>55,286,100,000.00</b>		<b>31,720,233,180.00</b>		<b>47,788,234,759.00</b>		<b>47,653,150,000.00</b>		<b>45,000,000,000.00</b>		<b>45,000,000,000.00</b>			
					Dokumen Revisi RAD-PG Prov. Kaltim 2019-2023	-	-	-	-	1 Dokumen	-	-	-	-	-	-	-	-	-	Provinsi dan Luar Daerah
					Laporan Evaluasi Pelaksanaan RAD-PG Prov. Kaltim 2019-2023	-	-	-	0.00	1 Laporan	535,000,000.00	-	0.00	-	-	0.00	-	0.00	-	Provinsi dan Luar Daerah
		5 01 03 1 02 04	Koordinasi Pelaksanaan Sinergitas dan Harmonisasi Perencanaan Pembangunan Daerah Bidang Perekonomian	Laporan Koordinasi Pelaksanaan Sinergitas dan Harmonisasi Perencanaan Pembangunan Daerah Bidang Perekonomian	-	-	-	-	-	1 Laporan	-	-	-	-	-	-	-	-	-	Provinsi dan Luar Daerah
					Jumlah Laporan Koordinasi Pelaksanaan Sinergitas dan Harmonisasi Perencanaan Pembangunan Daerah Bidang Perekonomian dan Laporan Evaluasi Pelaksanaan RAD-PG Prov.Kaltim 2019-2023	-	-	0.00	-	-	0.00	2 Dokumen	795,000,000.00	-	0.00	-	-	0.00	-	Provinsi dan Luar Daerah
					Jumlah Laporan Hasil Sinkronisasi Renstra/Renja dengan RKP/ RPJMD pada Bidang Perekonomian	-	-	0.00	-	-	0.00	-	0.00	2 Laporan	732,005,995.00	2 Laporan	732,005,995.00	-	-	Provinsi dan Luar Daerah
		5 01 03 1 02 05	Koordinasi Penyusunan Dokumen Perencanaan Pembangunan Daerah Bidang SDA (RPJPD, RPJMD dan RKP/DP)	Jumlah Laporan Koordinasi Penyusunan Dokumen Perencanaan Pembangunan Daerah Bidang SDA	-	-	0.00	-	0.00	1 Laporan	325,000,000.00	1 Dokumen	295,000,000.00	-	0.00	-	-	-	-	Provinsi dan Luar Daerah
					Jumlah Dokumen Perencanaan Pembangunan Daerah Bidang SDA yang Dikoordinir Penyusunannya (RPJPD, RPJMD dan RKP/DP)	-	-	0.00	-	-	0.00	-	0.00	1 Dokumen	272,300,000.00	1 Dokumen	272,300,000.00	-	-	Provinsi dan Luar Daerah
		5 01 03 1 02 07	Pelaksanaan Monitoring dan Evaluasi Penyusunan Dokumen Perencanaan Pembangunan Perangkat Daerah Bidang SDA	Jumlah Laporan Monitoring dan Evaluasi Dokumen Perencanaan Bidang SDA	-	-	0.00	-	0.00	1 Laporan	250,000,000.00	-	0.00	-	0.00	-	0.00	-	0.00	Semua Kabupaten/Kota, semua Kecamatan, semua Kelurahan
					Jumlah Laporan Monitoring dan Evaluasi Penyusunan Dokumen Perencanaan Pembangunan Perangkat Daerah Bidang SDA	-	-	0.00	-	0.00	1 Dokumen	205,000,000.00	-	0.00	-	0.00	-	-	-	Semua Kabupaten/Kota, semua Kecamatan, semua Kelurahan
					Jumlah Perangkat Daerah yang Mendapatkan Monitoring dan Evaluasi dalam Penyusunan Renstra/Renja Bidang SDA	-	-	0.00	-	-	0.00	-	0.00	3 Perangkat Daerah	101,000,000.00	3 Perangkat Daerah	101,000,000.00	-	-	Semua Kabupaten/Kota, semua Kecamatan, semua Kelurahan
		5 01 03 1 02 08	Koordinasi Pelaksanaan Sinergitas dan Harmonisasi Perencanaan Pembangunan Daerah Bidang SDA	Laporan Evaluasi dan Pemantauan Pelaksanaan RAD-TPB/SDGs	-	-	-	-	-	1 Laporan	-	-	-	-	-	-	-	-	-	Provinsi dan Luar Daerah
					Laporan Koordinasi Pelaksanaan Sinergitas dan Harmonisasi Perencanaan Pembangunan Daerah Bidang SDA	-	-	0.00	-	1 Laporan	300,000,000.00	-	0.00	-	-	-	-	-	-	Provinsi dan Luar Daerah
					Jumlah Laporan Koordinasi Pelaksanaan Sinergitas dan Harmonisasi Perencanaan Pembangunan Daerah Bidang SDA dan Laporan Evaluasi dan Pemantauan Pelaksanaan RAD-TPB/SDGs	-	-	0.00	-	-	0.00	2 Dokumen	200,000,000.00	-	0.00	-	-	-	-	Provinsi dan Luar Daerah
					Jumlah Laporan Hasil Sinkronisasi Renstra/Renja dengan RKP/ RPJMD pada Bidang Perekonomian	-	-	0.00	-	-	0.00	-	0.00	1 Dokumen	414,700,000.00	1 Dokumen	414,700,000.00	-	-	Provinsi dan Luar Daerah

**PERUBAHAN RENCANA STRATEGIS  
BAPPEDA PROV. KALTIM TAHUN 2019-2023**



Tujuan	Sasaran	Kode	Program, Kegiatan dan Sub. Kegiatan	Indikator Kinerja	Data Capaian pada Tahun Awal Perencanaan	Target Kinerja Program dan Kerangka Pendanaan										Kondisi Kinerja Pada Akhir Periode Renstra		Unit Kerja Perangkat Daerah Penanggung-Jawab	Lokasi
						2019		2020		2021		2022		2023		Target	Rp		
						Target	RP	Target	RP	Target	RP	Target	RP	Target	RP				
(1)	(2)	(3)	(4)	(5)	(6)	(7)	(8)	(9)	(10)	(11)	(12)	(13)	(14)	(15)	(16)	(17)	(18)	(19)	(20)
<b>Badan Perencanaan Pembangunan Daerah</b>							<b>55,286,100,000.00</b>		<b>31,720,233,180.00</b>		<b>47,788,234,759.00</b>		<b>47,653,150,000.00</b>		<b>45,000,000,000.00</b>		<b>45,000,000,000.00</b>		
		5 01 03 1 03	Koordinasi Perencanaan Bidang Infrastruktur dan Wilayah	Persentase Program/Kegiatan Lingkup Bidang Infrastruktur dan Wilayah dalam dokumen perencanaan (RP/JMD, RKP/D, RENSTRA & RENJA PD) yang dijabarkan dalam dokumen anggaran	0%	0%	0.00	0%	0.00	85%	2,400,000,000.00	85%	2,900,000,000.00	97%	2,415,476,081.00	97%	2,415,476,081.00	Bidang Infrastruktur dan Wilayah	Provinsi dan Luar Daerah
		5 01 03 1 03 01	Koordinasi Penyusunan Dokumen Perencanaan Pembangunan Daerah Bidang Infrastruktur (RP/JPD, RP/JMD dan RKP/D)	Jumlah Laporan Koordinasi Dokumen Perencanaan Pembangunan Daerah Bidang Infrastruktur	-	-	0.00	-	0.00	1 Laporan	400,000,000.00	1 Laporan	700,000,000.00	-	0.00	-	0.00		Provinsi dan Luar Daerah
		5 01 03 1 03 02	Asistensi Penyusunan Dokumen Perencanaan Pembangunan Perangkat Daerah Bidang Infrastruktur	Jumlah Laporan Asistensi Dokumen Perencanaan Pembangunan Perangkat Daerah Bidang Infrastruktur	-	-	0.00	-	0.00	1 Laporan	300,000,000.00	-	0.00	-	0.00	-	0.00		Semua Kabupaten/Kota, semua Kecamatan, semua Kelurahan
		5 01 03 1 03 03	Pelaksanaan Monitoring dan Evaluasi Penyusunan Dokumen Perencanaan Pembangunan Perangkat Daerah Bidang Infrastruktur	Jumlah laporan monitoring dan evaluasi penyusunan dokumen perencanaan pembangunan perangkat daerah bidang infrastruktur	-	-	0.00	-	0.00	1 Dokumen	1,000,000,000.00	-	0.00	-	0.00	-	0.00		Semua Kabupaten/Kota, semua Kecamatan, semua Kelurahan
				Jumlah Perangkat Daerah yang Mendapatkan Monitoring dan Evaluasi dalam Penyusunan Renstra/Renja Bidang Infrastruktur	-	-	0.00	-	0.00	-	0.00	-	0.00	2 Perangkat Daerah	815,476,081.00	2 Perangkat Daerah	815,476,081.00		
		5 01 03 1 03 04	Koordinasi Pelaksanaan Sinergitas dan Harmonisasi Perencanaan Pembangunan Daerah Bidang Infrastruktur	Laporan Koordinasi Pelaksanaan Sinergitas dan Harmonisasi Pembangunan Bidang Infrastruktur	-	-	0.00	-	0.00	1 Laporan	700,000,000.00	-	0.00	-	0.00	-	0.00		Provinsi dan Luar Daerah
				Jumlah Dokumen Studi Perencanaan	-	-		-		-	0.00	1 Dokumen		-		-			
				Jumlah Laporan Koordinasi Pelaksanaan Sinergitas dan Harmonisasi Pembangunan Bidang Infrastruktur	-	-	0.00	-	0.00	-	0.00	1 Laporan	1,200,000,000.00	-	0.00	-	0.00		
				Jumlah Dokumen Koordinasi Pelaksanaan Sinergitas dan Harmonisasi Pembangunan Bidang Infrastruktur	-	-	0.00	-	0.00	-	0.00	-	0.00	-	0.00	-	0.00		
				Jumlah Laporan Hasil Sinkronisasi Renstra/Renja dengan RKP/D/RP/JMD pada Bidang Infrastruktur	-	-	0.00	-	0.00	-	0.00	-	0.00	1 Laporan	800,000,000.00	1 Laporan	800,000,000.00		

**PERUBAHAN RENCANA STRATEGIS  
BAPPEDA PROV. KALTIM TAHUN 2019-2023**



(1)	(2)	(3)	(4)	(5)	(6)	Target Kinerja Program dan Kerangka Pendanaan										Kondisi Kinerja Pada Akhir Periode Renstra		(19)	(20)
						2019		2020		2021		2022		2023		Target	Rp		
						Target	RP	Target	RP	Target	RP	Target	RP	Target	RP				
			<b>Badan Perencanaan Pembangunan Daerah</b>				<b>55,286,100,000.00</b>		<b>31,720,233,180.00</b>		<b>47,788,234,759.00</b>		<b>47,653,150,000.00</b>		<b>45,000,000,000.00</b>		<b>45,000,000,000.00</b>		
		5 01 03 1 03 05	Koordinasi Penyusunan Dokumen Perencanaan Pembangunan Daerah Bidang Kewilayahan (RP, JPD, RPJMD dan RKPD)	Jumlah Laporan Koordinasi Dokumen Perencanaan Pembangunan Daerah Bidang Kewilayahan	-	-	0.00	-	0.00	1 Laporan	100,000,000.00	-	0.00	-	0.00	-	0.00		Semua Kabupaten/Kota, semua Kecamatan, semua Kelurahan
		5 01 03 1 03 06	Asistensi Penyusunan Dokumen Perencanaan Pembangunan Perangkat Daerah Bidang Kewilayahan	Jumlah Laporan Asistensi Dokumen Perencanaan Pembangunan Perangkat Daerah Bidang Kewilayahan	-	-	0.00	-	0.00	1 Laporan	50,000,000.00	-	0.00	-	0.00	-	0.00		Semua Kabupaten/Kota, semua Kecamatan, semua Kelurahan
		5 01 03 1 03 07	Pelaksanaan Monitoring dan Evaluasi Penyusunan Dokumen Perencanaan Pembangunan Perangkat Daerah Bidang Kewilayahan	Jumlah Laporan Monitoring dan Evaluasi Perencanaan Pembangunan Perangkat Daerah Bidang Kewilayahan	-	-	0.00	-	0.00	1 Laporan	50,000,000.00	-	0.00	-	0.00	-	0.00		Semua Kabupaten/Kota, semua Kecamatan, semua Kelurahan
		5 01 03 1 03 08	Koordinasi Pelaksanaan Sinergitas dan Harmonisasi Perencanaan Pembangunan Daerah Bidang Kewilayahan	Jumlah Laporan Koordinasi Pelaksanaan Sinergitas dan Harmonisasi Pembangunan Bidang Kewilayahan	-	-	0.00	-	0.00	1 Laporan	100,000,000.00	-	0.00	-	0.00	-	0.00		Semua Kabupaten/Kota, semua Kecamatan, semua Kelurahan
		4 03 07	<b>Program Pelayanan Administrasi Perkantoran</b>	<b>Tingkat kepuasan pemangku kepentingan terhadap pelayanan PD (SKM)</b>	<b>100.00%</b>	<b>100%</b>	<b>8,549,875,000.00</b>	<b>86%</b>	<b>6,748,938,680.00</b>	-	<b>0.00</b>	<b>0%</b>	<b>0.00</b>	-	<b>0.00</b>	-	<b>0.00</b>	<b>Sub. Bagian Umum dan Kepegawaian</b>	
		4 03 07 01	Pelaksanaan Administrasi Perkantoran	Jumlah Instansi/Lembaga Provinsi, Kabupaten/Kota, Vertikal yang Dilayani	<b>12 Bulan</b>	12 Bulan	8,549,875,000.00	70 Instansi/Lembaga	6,748,938,680.00	-	0.00	-	0.00	-	0.00	-	0.00	Sub. Bagian Umum dan Kepegawaian	Samarinda
		4 03 08 01	<b>Program Peningkatan Sarana dan Prasarana Aparatur</b>	<b>Unit kerja PD yang memiliki kinerja pelayanan tepat waktu</b>	<b>90.00%</b>	<b>90%</b>	<b>14,118,450,000.00</b>	<b>3</b>	<b>6,461,833,000.00</b>	-	<b>0.00</b>	<b>0%</b>	<b>0.00</b>	-	<b>0.00</b>	-	<b>0.00</b>	<b>Sub. Bagian Umum dan Kepegawaian</b>	
		4 03 08 01	Penyediaan peralatan dan kelengkapan sarana dan prasarana	Jumlah penambahan aset sarana dan prasarana aparatur	<b>12 Bulan</b>	12 Bulan	8,130,671,000.00	172 Unit	2,887,536,000.00	-	0.00	-	0.00	-	0.00	-	0.00	Sub. Bagian Umum dan Kepegawaian	Samarinda
		4 03 08 02	Pemeliharaan Peralatan dan Kelengkapan Sarana dan Prasarana	Jumlah aset sarana prasarana aparatur yang berfungsi baik	<b>12 Bulan</b>	12 Bulan	5,987,779,000.00	126 Unit	3,574,297,000.00	-	0.00	-	0.00	-	0.00	-	0.00	Sub. Bagian Umum dan Kepegawaian	Samarinda



**PERUBAHAN RENCANA STRATEGIS  
BAPPEDA PROV. KALTIM TAHUN 2019-2023**



Sasaran	Kode	Program, Kegiatan dan Sub. Kegiatan	Indikator Kinerja	Data Capaian pada Tahun Awal Perencanaan	Target Kinerja Program dan Kerangka Pendanaan										Kondisi Kinerja Pada Akhir Periode Renstra		Unit Kerja Perangkat Daerah Penanggung-Jawab	Lokasi		
					2019		2020		2021		2022		2023		Target	Rp				
					Target	RP	Target	RP	Target	RP	Target	RP	Target	RP						
(2)	(3)	(4)	(5)	(6)	(7)	(8)	(9)	(10)	(11)	(12)	(13)	(14)	(15)	(16)	(17)	(18)	(19)	(20)		
<b>Badan Perencanaan Pembangunan Daerah</b>							<b>55,286,100,000.00</b>		<b>31,720,233,180.00</b>		<b>47,788,234,759.00</b>		<b>47,653,150,000.00</b>		<b>45,000,000,000.00</b>		<b>45,000,000,000.00</b>			
Kepuasan Masyarakat terhadap pelayanan administrasi kesekretariatan Bappeda secara internal dan eksternal	5 01 01	Program Penunjang Urusan Pemerintahan Daerah Provinsi	Skor Kepuasan Masyarakat Terhadap Pelaksanaan Tugas dan Fungsi Bappeda	-	-	0.00	-	0.00	86%	30,075,785,959.00	87%	29,429,074,500.00	90%	28,320,995,219.00	90%	28,320,995,219.00	Sekretariat			
	5 01 01 1 01	Perencanaan, Penganggaran dan Evaluasi Kinerja Perangkat Daerah	Persentase Capaian Kinerja Bappeda Prov. Kaltim	-	-	0.00	-	0.00	79,44%	550,409,616.00	79,46%	406,408,000.00	-	0.00	-	0.00	Subbagian Perencanaan Program	Provinsi dan Luar Daerah		
				Persentase Dokumen Perencanaan dan Penganggaran Bappeda yang tepat waktu, tepat proses	-	-	0.00	-	0.00	-	0.00	-	0.00	95%	391,584,500.00	95%	391,584,500.00			
				Jumlah Dokumen Renstra dan Renja	-	-	0.00	-	0.00	2 Dokumen	152,113,966.00	-	0.00	-	0.00	-	0.00			
	5 01 01 1 01 01	Penyusunan Dokumen Perencanaan Perangkat Daerah	Jumlah Dokumen Renja dan Renstra Bappeda	-	-	0.00	-	0.00	-	0.00	2 Dokumen	27,950,000.00	-	0.00	-	0.00	-	0.00		Samarinda
				Jumlah Dokumen Perencanaan Perangkat Daerah	-	-	0.00	-	0.00	-	0.00	-	0.00	8 Dokumen	37,506,000.00	8 Dokumen	37,506,000.00			
				Jumlah Dokumen RKA	-	-	0.00	-	0.00	1 Dokumen	18,247,000.00	-	0.00	-	0.00	-	-			
	5 01 01 1 01 02	Koordinasi dan Penyusunan Dokumen RKA-SKPD	Jumlah Dokumen RKA Bappeda	-	-	0.00	-	0.00	-	0.00	1 Dokumen	42,000,000.00	-	0.00	-	0.00	-	-		Samarinda
				Jumlah Dokumen RKA-SKPD dan Laporan Hasil Koordinasi Penyusunan Dokumen RKA-SKPD	-	-	0.00	-	0.00	-	0.00	-	0.00	2 Dokumen	70,315,500.00	2 Dokumen	70,315,500.00			
	5 01 01 1 01 03	Koordinasi dan Penyusunan Dokumen Perubahan RKA-SKPD	Jumlah Dokumen RKA Perubahan	-	-	0.00	-	0.00	1 Dokumen	15,475,000.00	-	0.00	-	0.00	-	0.00	-	-		Samarinda
				Jumlah Dokumen RKA Perubahan Bappeda	-	-	0.00	-	0.00	-	0.00	1 Dokumen	14,000,000.00	-	0.00	-	0.00	-	-	
	5 01 01 1 01 04	Koordinasi dan Penyusunan DPA-SKPD	Jumlah Dokumen DPA	-	-	0.00	-	0.00	1 Dokumen	18,247,000.00	-	0.00	-	0.00	-	0.00	-	-		Samarinda
				Jumlah Dokumen DPA Bappeda	-	-	0.00	-	0.00	-	0.00	1 Dokumen	42,000,000.00	-	0.00	-	0.00	-	-	
				Jumlah Dokumen DPA-SKPD dan Laporan Hasil Koordinasi Penyusunan Dokumen DPA-SKPD	-	-	0.00	-	0.00	-	0.00	-	0.00	2 Dokumen	73,740,000.00	2 Dokumen	73,740,000.00			
5 01 01 1 01 05	Koordinasi dan Penyusunan Perubahan DPA-SKPD	Jumlah Dokumen DPA Perubahan	-	-	0.00	-	0.00	1 Dokumen	15,475,000.00	-	0.00	-	0.00	-	0.00	-	-		Samarinda	
			Jumlah Dokumen DPA Perubahan Bappeda	-	-	0.00	-	0.00	-	0.00	1 Dokumen	14,000,000.00	-	0.00	-	0.00	-	-		
5 01 01 1 01 06	Koordinasi dan Penyusunan Laporan Capaian Kinerja dan Khtisar Realisasi Kinerja SKPD	Jumlah Dokumen LKJIP dan LPPD	-	-	0.00	-	0.00	2 Dokumen	121,892,250.00	-	0.00	-	0.00	-	0.00	-	-		Provinsi dan Luar Daerah	
			Jumlah Laporan LKJIP dan LPPD Bappeda	-	-	0.00	-	0.00	-	0.00	2 Laporan	225,700,000.00	-	0.00	-	0.00	-	-		
			Jumlah Laporan Capaian Kinerja dan Khtisar Realisasi Kinerja SKPD dan Laporan Hasil Koordinasi Penyusunan Laporan Capaian Kinerja dan Khtisar Realisasi Kinerja SKPD	-	-	0.00	-	0.00	-	0.00	-	0.00	2 Laporan	185,471,000.00	2 Laporan	185,471,000.00				

**PERUBAHAN RENCANA STRATEGIS  
BAPPEDA PROV. KALTIM TAHUN 2019-2023**



Tujuan	Sasaran	Kode	Program, Kegiatan dan Sub. Kegiatan	Indikator Kinerja	Data Capaian pada Tahun Awal Perencanaan	Target Kinerja Program dan Kerangka Pendanaan										Kondisi Kinerja Pada Akhir Periode Renstra		Unit Kerja Perangkat Daerah Penanggung-Jawab	Lokasi
						2019		2020		2021		2022		2023		Target	Rp		
						Target	RP	Target	RP	Target	RP	Target	RP	Target	RP				
(1)	(2)	(3)	(4)	(5)	(6)	(7)	(8)	(9)	(10)	(11)	(12)	(13)	(14)	(15)	(16)	(17)	(18)	(19)	(20)
<b>Badan Perencanaan Pembangunan Daerah</b>							<b>55,286,100,000.00</b>		<b>31,720,233,180.00</b>		<b>47,788,234,759.00</b>		<b>47,653,150,000.00</b>		<b>45,000,000,000.00</b>		<b>45,000,000,000.00</b>		
		5 01 01 1 01 07	Evaluasi Kinerja Perangkat Daerah	Jumlah Laporan Evaluasi Renja dan Renstra	-	-	0.00	-	0.00	2 Dokumen	208,959,400.00	-	0.00	-	0.00	-	0.00	Sub Bagian Perencanaan Program	Samarinda
				Jumlah Laporan Monitoring Renja dan Renstra Bappeda	-	-	0.00	-	0.00	-	0.00	3 Laporan	40,758,000.00	-	0.00	-	0.00		
				Jumlah Laporan Evaluasi Kinerja Perangkat Daerah	-	-	0.00	-	0.00	-	0.00	-	0.00	1 Laporan	24,552,000.00	1 Laporan	24,552,000.00		
		5 01 01 1 02	Administrasi Keuangan Perangkat Daerah	Persentase Realisasi Anggaran Bappeda Prov. Kaltim	-	-	0.00	-	0.00	91,25%	17,894,996,000.00	92,00%	17,894,996,000.00	96%	18,259,161,030.00	96%	18,259,161,030.00	Sub Bagian Keuangan	Provinsi dan Luar Daerah
		5 01 01 1 02 01	Penyediaan Gaji dan Tunjangan ASN	Jumlah Dokumen Daftar Gaji dan Tunjangan PNS	-	-	0.00	-	0.00	52 Dokumen	16,921,326,000.00	52 Dokumen	16,921,326,000.00	-	0.00	-	0.00	Sub Bagian Keuangan	Samarinda
				Jumlah Orang yang Menerima Gaji dan Tunjangan ASN	-	-	0.00	-	0.00	-	0.00	-	0.00	87 Orang/Bulan	17,420,961,030.00	87 Orang/Bulan	17,420,961,030.00		
		5 01 01 1 02 02	Penyediaan Administrasi Pelaksanaan Tugas ASN	Jumlah Dokumen Administrasi Pelaksanaan Tugas ASN	-	-	0.00	-	0.00	7760 Dokumen	865,224,000.00	7760 Dokumen	869,724,000.00	-	0.00	-	0.00	Sub Bagian Keuangan	Samarinda
				Jumlah Dokumen Hasil Penyediaan Administrasi Pelaksanaan Tugas ASN	-	-	0.00	-	0.00	-	0.00	-	0.00	12 Dokumen	833,521,000.00	12 Dokumen	833,521,000.00		
		5 01 01 1 02 03	Pelaksanaan Penatausahaan dan Pengujian/Verifikasi Keuangan SKPD	Jumlah Dokumen Administrasi Keuangan yang diverifikasi	-	-	0.00	-	0.00	3000 Dokumen	14,000,000.00	3000 Dokumen	14,000,000.00	-	0.00	-	0.00	Sub Bagian Keuangan	Samarinda
		5 01 01 1 02 04	Koordinasi dan Pelaksanaan Akuntansi SKPD	Jumlah Laporan Keuangan	-	-	0.00	-	0.00	12 Laporan	13,800,000.00	15 Laporan	13,800,000.00	-	0.00	-	0.00	Sub Bagian Keuangan	Samarinda
		5 01 01 1 02 05	Koordinasi dan Penyusunan Laporan Keuangan Akhir Tahun SKPD	Jumlah Laporan Keuangan Akhir Tahun	-	-	0.00	-	0.00	1 Laporan	20,300,000.00	1 Laporan	20,300,000.00	-	0.00	-	0.00	Sub Bagian Keuangan	Samarinda
		5 01 01 1 02 06	Pengelolaan dan Penyajian Bahan Tanggapan Pemeriksaan	Jumlah LHP( Laporan Hasil Pemeriksaan) yang ditanggapi	-	-	0.00	-	0.00	24 Laporan	26,300,000.00	24 Laporan	26,300,000.00	-	0.00	-	0.00	Sub Bagian Keuangan	Samarinda
		5 01 01 1 02 07	Koordinasi dan Penyusunan Laporan Keuangan Bulanan/ Triwulanan/ Semesteran SKPD	Jumlah Laporan Keuangan Bulanan/Triwulanan/Semesteran SKPD dan Laporan Koordinasi Penyusunan Laporan Keuangan Bulanan/Triwulanan/Semesteran	-	-	0.00	-	0.00	14 Laporan	11,746,000.00	18 Laporan	16,139,500.00	-	0.00	-	0.00	Sub Bagian Keuangan	Provinsi dan Luar Daerah
				Jumlah Laporan Estimasi Prognosis Realisasi Anggaran	-	-	0.00	-	0.00	-	0.00	-	0.00	18 Laporan	4,679,000.00	18 Laporan	4,679,000.00		
		5 01 01 1 02 08	Penyusunan Laporan dan Analisis Prognosis Realisasi Anggaran	Jumlah laporan Estimasi Realisasi anggaran	-	-	0.00	-	0.00	2 Laporan	22,300,000.00	2 Laporan	13,406,500.00	-	0.00	-	0.00	Sub Bagian Keuangan	Samarinda
		5 01 01 1 05	Administrasi Kepegawaian Perangkat Daerah	Persentase Pengembangan Kompetensi SDM Aparatur	-	-	0.00	-	0.00	75%	148,440,000.00	78%	246,500,000.00	-	0.00	-	0.00	Sub Bagian Umum	Provinsi dan Luar Daerah
				Persentase SDM Aparatur yang memiliki sertifikat kompetensi	-	-	0.00	-	0.00	-	0.00	-	0.00	50%	150,000,000.00	50%	150,000,000.00		
		5 01 01 1 05 11	Bimbingan Teknis Implementasi Peraturan Perundang Undangan	Jumlah Pegawai yang mengikuti bimbingan teknis	-	-	0.00	-	0.00	30 Orang	148,440,000.00	30 Orang	246,500,000.00	-	0.00	-	-	Sub Bagian Umum	Provinsi dan Luar Daerah
				Jumlah Orang yang Mengikuti Diklat Teknis	-	-	0.00	-	0.00	-	0.00	-	0.00	45 Orang	150,000,000.00	45 Orang	150,000,000.00		

**PERUBAHAN RENCANA STRATEGIS  
BAPPEDA PROV. KALTIM TAHUN 2019-2023**



Tujuan	Sasaran	Kode	Program, Kegiatan dan Sub. Kegiatan	Indikator Kinerja	Data Capaian pada Tahun Awal Perencanaan	Target Kinerja Program dan Kerangka Pendanaan										Kondisi Kinerja Pada Akhir Periode Renstra		Unit Kerja Perangkat Daerah Penanggung-Jawab	Lokasi
						2019		2020		2021		2022		2023		Target	Rp		
						Target	RP	Target	RP	Target	RP	Target	RP	Target	RP				
(1)	(2)	(3)	(4)	(5)	(6)	(7)	(8)	(9)	(10)	(11)	(12)	(13)	(14)	(15)	(16)	(17)	(18)	(19)	(20)
			<b>Badan Perencanaan Pembangunan Daerah</b>				<b>55,286,100,000.00</b>		<b>31,720,233,180.00</b>		<b>47,788,234,759.00</b>		<b>47,653,150,000.00</b>		<b>45,000,000,000.00</b>		<b>45,000,000,000.00</b>		
		5 01 01 1 06	Administrasi Umum Perangkat Daerah	Persentase Kebutuhan Sarana dan Prasarana Kantor	-	-	0.00	-	0.00	75%	4,183,190,500.00	80%	3,337,797,395.00	-	0.00	-	0.00	Sub Bagian Umum	Provinsi dan Luar Daerah
				Persentase Sarana dan Prasarana Kantor yang Berfungsi Baik	-	-	0.00	-	0.00	-	0.00	-	0.00	95%	2,613,210,500.00	95%	2,613,210,500.00		
		5 01 01 1 06 01	Penyediaan Komponen Instalasi Listrik/Penerangan Bangunan Kantor	Jenis Komponen Instalasi Listrik/Penerangan Bangunan yang Diadakan	-	-	0.00	-	0.00	22 Jenis	120,136,500.00	22 Jenis	149,726,600.00	-	0.00	-	0.00	Sub Bagian Umum	Samarinda
				Jumlah Paket Komponen Instalasi Listrik/Penerangan Bangunan Kantor yang Disediakan	-	-	0.00	-	0.00	-	0.00	-	0.00	22 Paket	120,136,500.00	22 Paket	120,136,500.00		
		5 01 01 1 06 02	Penyediaan Peralatan dan Perlengkapan Kantor	Jumlah Peralatan dan Perlengkapan Kantor yang tersedia	-	-	0.00	-	0.00	55 Jenis	748,375,000.00	55 Jenis	1,170,184,295.00	-	0.00	-	0.00	Sub Bagian Umum	Samarinda
				Jumlah Paket Peralatan dan Perlengkapan Kantor yang tersedia	-	-	0.00	-	0.00	-	0.00	-	0.00	55 Paket	748,375,000.00	55 Paket	748,375,000.00		
		5 01 01 1 06 04	Penyediaan Bahan Logistik Kantor	Jumlah Bahan Logistik Kantor yang Diadakan	-	-	0.00	-	0.00	25830 Porsi	765,625,000.00	25830 Porsi	467,632,000.00	-	0.00	-	0.00	Sub Bagian Umum	Samarinda
				Jumlah Laporan Hasil Rapat	-	-	0.00	-	0.00	-	0.00	-	0.00	-	0.00	-	0.00		
				Jumlah Paket Bahan Logistik Kantor yang Disediakan	-	-	0.00	-	0.00	-	0.00	-	0.00	2 Paket	347,500,000.00	2 Paket	347,500,000.00		
		5 01 01 1 06 05	Penyediaan Barang Cetak dan Penggandaan	Jumlah Jenis Barang Cetak dan Penggandaan	-	-	0.00	-	0.00	4 Jenis	138,534,000.00	4 Jenis	157,974,500.00	-	0.00	-	0.00	Sub Bagian Umum	Samarinda
				Jumlah Paket Barang Cetak dan Penggandaan yang di Sediakan	-	-	0.00	-	0.00	-	0.00	-	0.00	4 Paket	159,227,000.00	4 Paket	159,227,000.00		
		5 01 01 1 06 06	Penyediaan Bahan Bacaan dan Peraturan Perundang-Undangan	Jumlah Bahan Bacaan dan Peraturan Perundang-undangan yang diadakan	-	-	0.00	-	0.00	162 Buah	71,180,000.00	162 Buah	60,000,000.00	-	0.00	-	0.00	Sub Bagian Umum	Samarinda
				Jumlah Dokumen Bahan Bacaan dan peraturan Perundang-Undang yang di Sediakan	-	-	0.00	-	0.00	-	0.00	-	0.00	4 Dokumen	59,520,000.00	4 Dokumen	59,520,000.00		
		5 01 01 1 06 08	Fasilitasi Kunjungan Tamu	Jumlah Fasilitasi Tamu yang diadakan	-	-	0.00	-	0.00	800 Porsi	50,000,000.00	800 Porsi	49,920,000.00	-	-	-	-	Sub Bagian Umum	Samarinda
				Jumlah Laporan Fasilitasi Tamu yang diadakan	-	-	0.00	-	0.00	-	0.00	-	0.00	1 Laporan	24,912,000.00	1 Laporan	24,912,000.00		
		5 01 01 1 06 09	Penyelenggaraan Rapat Koordinasi dan Konsultasi SKPD	Jumlah Laporan Hasil Rapat koordinasi dan Konsultasi	-	-	0.00	-	0.00	125 Laporan	2,076,000,000.00	125 Laporan	1,137,600,000.00	-	0.00	-	0.00	Sub Bagian Umum	Provinsi dan Luar Daerah
				Jumlah Laporan Penyelenggaraan Rapat Koordinasi dan Konsultasi SKPD	-	-	0.00	-	0.00	-	0.00	-	0.00	1 Laporan	940,200,000.00	1 Laporan	940,200,000.00		
		5 01 01 1 06 11	Dukungan Pelaksanaan Sistem Pemerintahan Berbasis Elektronik pada SKPD	Jumlah Pelaksanaan Sistem Pemerintahan Berbasis Elektronik yang didukung	-	-	0.00	-	0.00	3 Sistem	213,340,000.00	3 Sistem	144,760,000.00	-	0.00	-	0.00	Sub Bagian Umum	Samarinda
				Jumlah Dokumen Dukungan Pelaksanaan Sistem Pemerintah Berbasis Elektronik Pada SKPD	-	-	0.00	-	0.00	-	0.00	-	0.00	4 Dokumen	213,340,000.00	4 Dokumen	213,340,000.00		

**PERUBAHAN RENCANA STRATEGIS  
BAPPEDA PROV. KALTIM TAHUN 2019-2023**



Tujuan	Sasaran	Kode	Program, Kegiatan dan Sub. Kegiatan	Indikator Kinerja	Data Capaian pada Tahun Awal Perencanaan	Target Kinerja Program dan Kerangka Pendanaan										Kondisi Kinerja Pada Akhir Periode Renstra		Unit Kerja Perangkat Daerah Penanggung-Jawab	Lokasi
						2019		2020		2021		2022		2023		Target	Rp		
						Target	RP	Target	RP	Target	RP	Target	RP	Target	RP				
(1)	(2)	(3)	(4)	(5)	(6)	(7)	(8)	(9)	(10)	(11)	(12)	(13)	(14)	(15)	(16)	(17)	(18)	(19)	(20)
			<b>Badan Perencanaan</b>	<b>Pembangunan Daerah</b>			<b>55,286,100,000.00</b>		<b>31,720,233,180.00</b>		<b>47,788,234,759.00</b>		<b>47,653,150,000.00</b>		<b>45,000,000,000.00</b>		<b>45,000,000,000.00</b>		
		5 01 01 1 08	Penyediaan Jasa Penunjang Urusan Pemerintahan Daerah	Persentase Jasa Penunjang yang Terlayani Tepat Waktu	-	-	0.00	-	0.00	80%	6,003,870,543.00	85%	6,123,104,205.00	-	0.00	-	0.00	-	0.00
		5 01 01 1 08 01	Penyediaan Jasa Surat Menyurat	Persentase Pelayanan Jasa penunjang Tepat Waktu	-	-	0.00	-	0.00	-	0.00	-	0.00	95%	5,874,014,189.00	95%	1,427,598,664.00	Sub Bagian Umum	Samarinda
		5 01 01 1 08 01	Penyediaan Jasa Surat Menyurat	Jumlah Surat Masuk dan Keluar yang dikendalikan	-	-	0.00	-	0.00	4050 Surat	28,650,000.00	4050 Surat	25,000,000.00	-	0.00	-	0.00	Sub Bagian Umum	Samarinda
		5 01 01 1 08 01	Penyediaan Jasa Surat Menyurat	Jumlah Laporan Penyediaan Jasa Surat Menyurat	-	-	0.00	-	0.00	-	0.00	-	0.00	1 Laporan	10,000,000.00	1 Laporan	10,000,000.00	Sub Bagian Umum	Samarinda
		5 01 01 1 08 02	Penyediaan Jasa Komunikasi, Sumber Daya Air dan Listrik	Jasa Listrik yang Terbayarkan	-	-	0.00	-	0.00	12660 kWh	-	-	0.00	-	0.00	-	0.00	Sub Bagian Umum	Samarinda
		5 01 01 1 08 02	Penyediaan Jasa Komunikasi, Sumber Daya Air dan Listrik	Jasa Sumber Daya Air yang Terbayarkan	-	-	0.00	-	0.00	9750 m3	1,449,580,000.00	-	0.00	-	0.00	-	0.00	Sub Bagian Umum	Samarinda
		5 01 01 1 08 02	Penyediaan Jasa Komunikasi, Sumber Daya Air dan Listrik	Jumlah Komunikasi yang Terbayarkan	-	-	0.00	-	0.00	223 Mbps	-	-	0.00	-	0.00	-	0.00	Sub Bagian Umum	Samarinda
		5 01 01 1 08 02	Penyediaan Jasa Komunikasi, Sumber Daya Air dan Listrik	Jumlah Laporan Jasa Komunikasi, Sumber Daya Air dan Listrik	-	-	0.00	-	0.00	-	0.00	12 Laporan	1,549,576,933.00	-	0.00	-	0.00	Sub Bagian Umum	Samarinda
		5 01 01 1 08 02	Penyediaan Jasa Komunikasi, Sumber Daya Air dan Listrik	Jumlah Laporan Pekerjaan Jasa Komunikasi, Sumber Daya Air dan Listrik yang di Sediakan	-	-	0.00	-	0.00	-	0.00	-	0.00	1 Laporan	1,417,598,664.00	1 Laporan	1,417,598,664.00	Sub Bagian Umum	Samarinda
		5 01 01 1 08 04	Penyediaan Jasa Pelayanan Umum Kantor	Jumlah Jenis Pelayanan Umum Kantor yang tersedia	-	-	0.00	-	0.00	6 Jenis	4,525,640,543.00	-	0.00	-	0.00	-	0.00	Sub Bagian Umum	Samarinda
		5 01 01 1 08 04	Penyediaan Jasa Pelayanan Umum Kantor	Jumlah Laporan Gaji Non ASN	-	-	0.00	-	0.00	-	0.00	13 Laporan	4,548,527,272.00	-	0.00	-	0.00	Sub Bagian Umum	Samarinda
		5 01 01 1 08 04	Penyediaan Jasa Pelayanan Umum Kantor	Jumlah Laporan penyediaan Jasa Pelayanan Umum Kantor yang di Sediakan	-	-	0.00	-	0.00	-	0.00	-	0.00	1 Laporan	4,446,415,525.00	1 Laporan	4,446,415,525.00	Sub Bagian Umum	Samarinda
		5 01 01 1 09	Pemeliharaan Barang Milik Daerah Penunjang Urusan Pemerintahan Daerah	Persentase Barang Milik Daerah yang Terpelihara	-	-	0.00	-	0.00	79%	1,294,879,300.00	83%	1,420,268,900.00	-	0.00	0%	0.00	Sub Bagian Umum	Samarinda
		5 01 01 1 09	Pemeliharaan Barang Milik Daerah Penunjang Urusan Pemerintahan Daerah	Persentase Barang Milik Daerah yang digunakan dan Berfungsi Baik	-	-	0.00	-	0.00	-	0.00	-	0.00	90%	1,033,025,000.00	90%	1,033,025,000.00	Sub Bagian Umum	Samarinda
		5 01 01 1 09 01	Penyediaan Jasa Pemeliharaan, Biaya Pemeliharaan dan Pajak Kendaraan Perorangan Dinas atau Kendaraan Dinas Jabatan	Jumlah kendaraan jabatan yang dipelihara	-	-	0.00	-	0.00	2 Unit	64,130,000.00	-	0.00	-	0.00	-	0.00	Sub Bagian Umum	Samarinda
		5 01 01 1 09 01	Penyediaan Jasa Pemeliharaan, Biaya Pemeliharaan dan Pajak Kendaraan Perorangan Dinas atau Kendaraan Dinas Jabatan	Jumlah Pemeliharaan dan Pajak Kendaraan Dinas Jabatan	-	-	0.00	-	0.00	-	0.00	2 Unit	164,130,000.00	-	0.00	-	0.00	Sub Bagian Umum	Samarinda
		5 01 01 1 09 01	Penyediaan Jasa Pemeliharaan, Biaya Pemeliharaan dan Pajak Kendaraan Perorangan Dinas atau Kendaraan Dinas Jabatan	Jumlah Kendaraan Perorangan Dinas atau Kendaraan Dinas Jabatan yang Dipelihara dan Dibayar Pajak	-	-	0.00	-	0.00	-	0.00	-	0.00	2 Unit	64,130,000.00	2 Unit	64,130,000.00	Sub Bagian Umum	Samarinda
		5 01 01 1 09 02	Penyediaan Jasa Pemeliharaan, Biaya Pemeliharaan, Pajak dan Perizinan Kendaraan Dinas Operasional atau Lapangan	Jumlah Kendaraan dinas operasional/lapangan yang dipelihara	-	-	0.00	-	0.00	47 Unit	789,149,300.00	-	0.00	-	0.00	-	0.00	Sub Bagian Umum	Samarinda
		5 01 01 1 09 02	Penyediaan Jasa Pemeliharaan, Biaya Pemeliharaan, Pajak dan Perizinan Kendaraan Dinas Operasional atau Lapangan	Jumlah Pemeliharaan dan Pajak Kendaraan Dinas Operasional	-	-	0.00	-	0.00	-	0.00	47 Unit	395,036,400.00	-	0.00	-	0.00	Sub Bagian Umum	Samarinda
		5 01 01 1 09 02	Penyediaan Jasa Pemeliharaan, Biaya Pemeliharaan, Pajak dan Perizinan Kendaraan Dinas Operasional atau Lapangan	Jumlah Kendaraan Dinas Operasional atau Lapangan yang Dipelihara dan Dibayarkan Pajak dan perizinannya	-	-	0.00	-	0.00	-	0.00	-	0.00	47 Unit	338,750,000.00	47 Unit	338,750,000.00	Sub Bagian Umum	Samarinda

**PERUBAHAN RENCANA STRATEGIS  
BAPPEDA PROV. KALTIM TAHUN 2019-2023**



Tujuan	Sasaran	Kode	Program, Kegiatan dan Sub. Kegiatan	Indikator Kinerja	Data Capaian pada Tahun Awal Perencanaan	Target Kinerja Program dan Kerangka Pendanaan										Kondisi Kinerja Pada Akhir Periode Renstra		Unit Kerja Perangkat Daerah Penanggung-Jawab	Lokasi
						2019		2020		2021		2022		2023		Target	Rp		
						Target	RP	Target	RP	Target	RP	Target	RP	Target	RP				
(1)	(2)	(3)	(4)	(5)	(6)	(7)	(8)	(9)	(10)	(11)	(12)	(13)	(14)	(15)	(16)	(17)	(18)	(19)	(20)
<b>Badan Perencanaan Pembangunan Daerah</b>							<b>55,286,100,000.00</b>		<b>31,720,233,180.00</b>		<b>47,788,234,759.00</b>		<b>47,653,150,000.00</b>		<b>45,000,000,000.00</b>		<b>45,000,000,000.00</b>		
		5 01 01 1 09 05	Pemeliharaan Mebel	Jumlah Mebel yang Terpelihara	-	-	0.00	-	0.00	25 Buah	19,500,000.00	25 Buah	19,500,000.00	-	0.00	-	0.00	Sub Bagian Umum	Samarinda
				Jumlah Mebel yang Dipelihara	-	-	0.00	-	0.00	-	0.00	-	0.00	25 Unit	19,200,000.00	25 Unit	19,200,000.00		
		5 01 01 1 09 06	Pemeliharaan Peralatan dan Mesin Lainnya	Jumlah Peralatan dan Mesin yang terpelihara	-	-	0.00	-	0.00	1 Mesin	87,300,000.00	1 Mesin	52,912,500.00	-	0.00	-	0.00	Sub Bagian Umum	Samarinda
				Jumlah peralatan dan Mesin Lainnya yang Dipelihara	-	-	0.00	-	0.00	-	0.00	-	0.00	1 Unit	53,865,000.00	1 Unit	53,865,000.00		
		5 01 01 1 09 09	Pemeliharaan /Rehabilitasi Gedung Kantor dan Bangunan lainnya	Jumlah Gedung Kantor yang Terpelihara	-	-	0.00	-	0.00	1 Gedung	76,280,000.00	1 Gedung	434,440,000.00	-	0.00	-	0.00	Sub Bagian Umum	Samarinda
				Jumlah Gedung Kantor dan Bangunan Lainnya yang Dipelihara/Direhabilitasi	-	-	0.00	-	0.00	-	0.00	-	0.00	1 Unit	226,280,000.00	1 Unit	226,280,000.00		
		5 01 01 1 09 10	Pemeliharaan/ Rehabilitasi Sarana dan Prasarana Gedung Kantor atau Bangunan Lainnya	Jumlah Jenis sarana dan Prasarana Gedung Kantor yang dipelihara	-	-	0.00	-	0.00	4 Jenis	258,520,000.00	4 Jenis	354,250,000.00	-	0.00	-	0.00	Sub Bagian Umum	Samarinda
				Jumlah Saran dan Prasarana Gedung Kantor atau Bangunan Lainnya yang Dipelihara/Direhabilitasi	-	-	0.00	-	0.00	-	0.00	-	0.00	4 Unit	330,800,000.00	4 Unit	330,800,000.00		



## **BAB VII KINERJA PENYELEGGARAAN BIDANG URUSAN**

Kinerja pembangunan suatu daerah pada dasarnya digambarkan melalui tingkat efisiensi dan efektivitas pencapaian sasaran yang telah direncanakan pada awal pembuatan RPJMD. Oleh karena itu, penetapan indikator kinerja harus ditetapkan secara tepat agar dapat menggambarkan keadaan capaian pembangunan secara riil. Berdasarkan uraian makna penetapan kinerja pemerintah tersebut, maka untuk dapat mengukur tingkat capaian kinerja pelaksanaan pembangunan daerah diperlukan penetapan indikator kinerja program pembangunan daerah sebagai Indikator Kinerja Utama (*key performance indicator*). Sebagaimana lazimnya sebuah alat ukur kinerja suatu organisasi, maka indikator kinerja program pembangunan daerah ditetapkan dengan memenuhi kriteria sebagai berikut :

1. Terkait dengan upaya pencapaian sasaran pembangunan daerah;
2. Menggambarkan hasil pencapaian program pembangunan yang diharapkan;
3. Memfokuskan pada hal-hal utama, penting, dan merupakan prioritas program pembangunan daerah; dan
4. Terkait dengan pertanggungjawaban pelaksanaan pembangunan daerah.

Penetapan Indikator Kinerja Daerah Provinsi Kalimantan Timur dalam dokumen Perubahan RPJMD diuraikan dalam tabel 7.1 sebagai berikut :

**Tabel 7.1**

Indikator Kinerja Perangkat Daerah yang Mengacu pada Tujuan dan Sasaran RPJMD

NO	INDIKATOR KINERJA DAERAH	REALISASI		TARGET		
		2019	2020	2021	2022	2023
1	Nilai Akuntabilitas Kinerja	76,55	76,60	76,65	77,00	78,00



## **BAB VIII PENUTUP**

Perubahan Rencana Strategis (Renstra) BAPPEDA Provinsi Kalimantan Timur berfungsi sebagai panduan bagi seluruh unit kerja di lingkungan BAPPEDA Prov. Kaltim dalam mencapai target-target sasaran yang telah disepakati bersama. Sasaran utama dari Perubahan Renstra BAPPEDA Prov. Kaltim selaku lembaga yang mengemban tugas sebagai koordinator pembangunan daerah adalah bagaimana Visi dan Misi Gubernur dan Wakil Gubernur sebagaimana dijabarkan dalam sasaran Perubahan RPJMD Prov. Kaltim Tahun 2019-2023 dapat tercapai.

Perubahan Renstra BAPPEDA Prov. Kaltim disusun untuk memberikan arah yang jelas pada pelaksanaan kegiatan sesuai Tugas dan Fungsi BAPPEDA Prov. Kaltim dalam menjalankan berbagai prioritas pembangunan daerah. Selain itu, Perubahan Renstra tersebut juga berfungsi sebagai rambu-rambu strategis yang harus dilaksanakan dan dikendalikan kinerjanya setiap tahun melalui Rencana Kerja (Renja) dan dipertanggungjawabkan dalam Laporan Akuntabilitas Kinerja Instansi Pemerintah (LKJIP).

Perubahan Renstra BAPPEDA Prov. Kaltim Tahun 2019-2023 bersifat dinamis untuk menyesuaikan perubahan-perubahan yang terjadi, dalam rangka peningkatan kapasitas, kerjasama, dan loyalitas dalam melaksanakan tugas sesuai dengan wewenang yang diberikan. Oleh karena itu komitmen dari setiap unit kerja BAPPEDA Prov. Kaltim sangat diharapkan, dengan demikian BAPPEDA Prov. Kaltim sesuai tugas dan fungsinya untuk dapat mengedepankan aspek perencanaan, pengendalian dan evaluasi pembangunan daerah. Disamping itu perlu ditingkatkan koordinasi antara BAPPEDA Prov. Kaltim dengan Perangkat Daerah dan Kabupaten/Kota dengan tujuan untuk mencapai sasaran Perubahan RPJMD Provinsi Kalimantan Timur tahun 2019-2023.

Perubahan Renstra BAPPEDA Prov. Kaltim Tahun 2019-2023 merupakan penjabaran dari Perubahan RPJMD Prov. Kaltim 2019-2023 yang disusun melalui tahapan sesuai Permendagri Nomor 86 tahun 2017, sedangkan klasifikasi, kodefikasi dan nomenklatur perencanaan pembangunan dan keuangan daerah berdasarkan

**PERUBAHAN RENCANA STRATEGIS  
BAPPEDA PROV. KALTIM TAHUN 2019-2023**



Permendagri Nomor 90 Tahun 2019 dan Kepmendagri Nomor 050-3708 Tahun 2020 tentang Pemutakhiran Klasifikasi, Kodefikasi dan Nomenklatur Perencanaan Pembangunan dan Keuangan Daerah.

Perubahan Renstra BAPPEDA Prov. Kaltim tahun 2019-2023 merupakan dokumen perencanaan yang disusun sebagai panduan pelaksanaan tugas pokok dan fungsi BAPPEDA Prov. Kaltim dalam kurun waktu 5 (lima) tahun kedepan pada masa kepemimpinan Kepala Daerah dan Wakil Kepala Daerah Provinsi Kalimantan Timur. Sehingga Perubahan Renstra BAPPEDA Prov. Kaltim merupakan penjabaran dari visi, misi, dan program tahun 2019-2023 dituangkan kedalam kebijakan, strategi dan program perencanaan pembangunan yang mengacu kepada Perubahan RPJMD Provinsi Kalimantan Timur. Renstra ini merupakan pedoman bagi penyusunan Rencana Kerja dan Penganggaran tahunan BAPPEDA Provinsi Kalimantan Timur.





**BADAN PERENCANAAN PEMBANGUNAN DAERAH  
PROVINSI KALIMANTAN TIMUR**

Jl. Kesuma Bangsa No. 2 Samarinda 75123, Telp : 0541 - 741044 <http://bappeda.kaltimprov.go.id>,  
e-mail : [mail@bappedakaltim.com](mailto:mail@bappedakaltim.com)