



PEMERINTAH
PROVINSI KALIMANTAN TIMUR

RANCANGAN AKHIR

RENCANA KERJA PEMERINTAH DAERAH

(RKPD)

PROVINSI KALIMANTAN TIMUR
TAHUN 2021

" MENUMBUHKAN INDUSTRI HILIR YANG MENDUKUNG
EKONOMI KERAKYATAN DAN EKONOMI KAWASAN
DALAM RANGKA MENDUKUNG PERCEPATAN
PEMULIHAN EKONOMI DAN
REFORMASI SOSIAL "

Tahun 2020

DAFTAR ISI

Halaman

DAFTAR ISI	i
DAFTAR TABEL	iii
DAFTAR GAMBAR	vi
BAB 1. PENDAHULUAN	
1.1 Latar Belakang	I-1
1.2. Dasar Hukum Penyusunan	I-3
1.3. Hubungan Antar Dokumen	I-5
1.4. Maksud dan Tujuan	I-6
1.5. Sistematika Dokumen RKPD	I-7
BAB 2. GAMBARAN UMUM KONDISI DAERAH	
2.1. Kondisi Umum Daerah	II-1
2.1.1 Aspek Geografi dan Demografi	II-1
2.1.2 Aspek Kesejahteraan Masyarakat	II-7
2.1.3 Aspek Pelayanan Umum	II-33
2.1.4 Aspek Daya Saing Daerah	II-50
2.2 Evaluasi Pelaksanaan Program dan Kegiatan RKPD sampai Tahun Berjalan dan Realisasi RPJMD	II-71
2.3 Permasalahan Pembangunan Daerah	II-80
2.3.1 Permasalahan Daerah Yang Berhubungan dengan Prioritas dan Sasaran Pembangunan Daerah	II-80
2.3.2 Identifikasi Permasalahan Penyelenggaraan Urusan Pemerintah Daerah	II-83
2.3.3 Isu Strategis Daerah	II-86
BAB 3. KERANGKA EKONOMI DAERAH DAN KEUANGAN DAERAH	
3.1 Arah Kebijakan Ekonomi Daerah	III-1
3.1.1 Kinerja Ekonomi Daerah, Peluang, Tantangan, dan Arah Kebijakan Ekonomi Nasional pada RKP 2021	III-1
3.1.2 Sasaran dan Arah Kebijakan Ekonomi Kalimantan Timur	III-8
3.2 Arah Kebijakan Keuangan Daerah	III-13
3.2.1 Penerimaan Daerah	III-13
3.2.2 Belanja Wajib dan Mengikat Daerah	III-16
3.2.3 Kapasitas Riil Keuangan Daerah	III-16
3.2.4 Belanja Daerah	III-17
3.2.5 Pembiayaan Daerah	III-19
BAB 4. SASARAN DAN PRIORITAS PEMBANGUNAN DAERAH	
4.1 Tujuan dan Sasaran Pembangunan	IV-1
4.1.1 Tujuan dan Sasaran RPJMD Provinsi Kalimantan Timur Tahun 2019-2023	IV-1
4.2 Prioritas dan Sasaran Pembangunan Tahun 2021	IV-3
4.2.1 Prioritas dan Sasaran Pembangunan Nasional	IV-3
4.2.2 Prioritas dan Sasaran Pembangunan RKPD Kalimantan Timur Tahun 2021	IV-5
4.3 Inovasi Pembangunan Daerah	IV-21
BAB 5. ARAH KEBIJAKAN PEMNBANGUNAN KABUPATEN/KOTA	
5.1 Tujuan dan Sasaran Pembangunan Kabupaten/Kota	V-1
5.1.1 Kebijakan Pengembangan Wilayah Kota Samarinda	V-3
5.1.2 Kebijakan Pengembangan Wilayah Kota Balikpapan	V-5
5.1.3 Kebijakan Pengembangan Wilayah Kota Bontang	V-6

DAFTAR ISI

	<u>Halaman</u>
5.1.4 Kebijakan Pengembangan Kewilayahan Kabupaten Kutai Kartanegara	V-7
5.1.5 Kebijakan Pengembangan Kewilayahan Kabupaten Kutai Timur	V-8
5.1.6 Kebijakan Pengembangan Kewilayahan Kabupaten Kutai Barat	V-10
5.1.7 Kebijakan Pengembangan Kewilayahan Kabupaten Paser	V-11
5.1.8 Kebijakan Pengembangan Kewilayahan Kabupaten Penajam Paser Utara	V-13
5.1.9 Kebijakan Pengembangan Kewilayahan Kabupaten Berau	V-14
5.1.10 Kebijakan Pengembangan Kewilayahan Kabupaten Mahakam Ulu	V-16
BAB 6. RENCANA KERJA DAN PENDANAAN DAERAH	VI-1
BAB 7. KINERJA PENYELENGGARAAN PEMERINTAHAN DAERAH	VII-1
BAB 8. P E N U T U P	VIII-1

DAFTAR TABEL

Halaman

Tabel 2.1	Data Wilayah Administratif Provinsi Kalimantan Timur	II-3
Tabel 2.2	Statistik Klimatologi Provinsi Kalimantan Timur Tahun 2019	II-4
Tabel 2.3	Luas Wilayah, Sex Ratio dan Kepadatan Penduduk Provinsi Kalimantan Timur Tahun 2019	II-6
Tabel 2.4	Produk Domestik Bruto Atas Dasar Harga Berlaku Provinsi Kalimantan Timur Tahun 2015-2019 (Juta Rupiah)	II-8
Tabel 2.5	Laju Pertumbuhan Ekonomi Menurut Lapangan Usaha Provinsi Kalimantan Timur Tahun 2015-2019 (Persen)	II-10
Tabel 2.6	Produk Domestik Regional Bruto Kalimantan Timur Atas Dasar Harga Berlaku Menurut Pengeluaran Tahun 2015-2019	II-12
Tabel 2.7	Distribusi PDRB Menurut Kelompok Pengeluaran Provinsi Kalimantan Timur Tahun 2015-2019	II-12
Tabel 2.8	Laju Pertumbuhan PDRB Menurut Pengeluaran ADHK Provinsi Kalimantan Timur Tahun 2015-2019	II-13
Tabel 2.9	Nilai PDR (Atas Dasarh Harga Konstan) dan Laju Pertumbuhan Ekonomi Kabupaten/Kota di Provinsi Kalimantan Timur Tahun 2017-2019 (%)	II-14
Tabel 2.10	Tiga kategori Dominan Dalam Struktur Ekonomi Sektoral Kabupaten/Kota Menurut PDRB Atas Dasar Harga Berlaku Tahun 2019	II-15
Tabel 2.11	Tiga Kategori Dominan Dalam Struktur Ekonomi Pengeluaran Kabupaten/Kota Menurut PDRB Atas Dasar Harga Berlaku Tahun 2019	II-16
Tabel 2.12	PDRB per Kapita Atas Dasar Harga Berlaku Kabupaten/Kota di Kalimantan Timur Tahun 2015-2019 (Rp Ribu)	II-18
Tabel 2.13	Kemiskinan Provinsi Kalimantan Timur Tahun 2015-2019	II-20
Tabel 2.14	Persentase Komoditi Makanan terhadap Garis Kemiskinan Makanan Menurut Daerah Tahun 2019	II-20
Tabel 2.15	Tingkat Kemiskinan Menurut Kabupaten/Kota Provinsi Kalimantan Timur Tahun 2015-2019 (%)	II-21
Tabel 2.16	Jumlah Penduduk Miskin Menurut Kabupaten/Kota Provinsi Kalimantan Timur Tahun 2015-2019 (Jiwa)	II-22
Tabel 2.17	Indeks Pembangunan Manusia Berdasar Kabupaten/Kota Provinsi Kalimantan Timur Tahun 2019	II-24
Tabel 2.18	Karya Budaya di Provinsi Kalimantan Timur yang Telah Dipatenkan Tahun 2019	II-30
Tabel 2.19	Kekayaan Budaya yang Dimiliki Kabupaten/Kota di Provinsi Kalimantan Timur Tahun 2019	II-31
Tabel 2.20	Dimensi Indeks Pembangunan Kebudayaan Provinsi Kalimantan Timur Tahun 2018	II-32
Tabel 2.21	Kondisi Pembangunan Kepemudaan dan Keolahragaan di Provinsi Kalimantan Timur Tahun 2015-2019	II-33
Tabel 2.22	Angka Partisipasi Pendidikan Provinsi Kalimantan Timur Tahun 2015-2019	II-34
Tabel 2.23	Rasio Murid-Guru dan Murid-Sekolah Berdasarkan Jenjang Pendidikan Provinsi Kalimantan Timur Tahun 2019	II-35
Tabel 2.24	Indikator Perguruan Tinggi Provinsi Kalimantan Timur Tahun 2018	II-36
Tabel 2.25	Fasilitas dan Pelayanan Kesehatan Provinsi Kalimantan Timur Tahun 2015-2019	II-37
Tabel 2.26	Tingkat Pengangguran Terbuka Menurut Kabupaten/Kota Provinsi Kalimantan Timur Tahun 2015-2019 (%)	II-40
Tabel 2.27	Angka Penurunan Emisi Provinsi Kalimantan Timur Tahun 2017-2019	II-43
Tabel 2.28	Luas Panen, Produksi dan Produktivitas Padi Provinsi Kalimantan Timur Tahun 2015-2109	II-44
Tabel 2.29	Luas Panen, Produksi dan Produktivitas Perkebunan Provinsi Kalimantan Timur Tahun 2019	II-45

Tabel 2.30	Data Lahan Kritis Menurut Tingkat Kekritisan Lahan Provinsi Kalimantan Timur Tahun 2019	II-45
Tabel 2.31	Produksi Pertambangan Unggulan Provinsi Kalimantan Timur Tahun 2015-2019	II-47
Tabel 2.32	Jumlah Proyek PMDN/PMA Provinsi Kalimantan Timur Tahun 2015-2019	II-47
Tabel 2.33	Rasio Daya Serap Tenaga Kerja Provinsi Kalimantan Timur Tahun 2015-2019	II-48
Tabel 2.34	Persentase Penduduk Usia 15 Tahun ke Atas yang Bekerja Menurut Sektor Provinsi Kalimantan Timur Tahun 2019	II-49
Tabel 2.35	Konsumsi Rumah Tangga Non Makanan Provinsi Kalimantan Timur Tahun 2015-2019	II-51
Tabel 2.36	Rata-rata Nilai Tukar Petani Provinsi Kalimantan Timur Tahun 2015-2019 (2012=100)	II-52
Tabel 2.37	Nilai Tukar Petani (NTP) Provinsi Kalimantan Timur Menurut Subsektor Tahun 2018-2019 (2012=100)	II-52
Tabel 2.38	Nilai Tukar Petani (NTP) Regional Kalimantan dan Nasional Menurut Subsektor Tahun 2019 (2012=100)	II-53
Tabel 2.39	Rasio Luas Wilayah Produktif (Pertanian, Perkebunan, dan Permukiman) terhadap Luas Kawasan Budidaya Non Kehutanan (KBNK) Kabupaten/Kota Provinsi Kalimantan Timur Tahun 2013	II-53
Tabel 2.40	Panjang Jalan Menurut Status dan Jenis Permukaan Provinsi Kalimantan Timur Tahun 2019	II-54
Tabel 2.41	Panjang Jalan Menurut Status dan Kondisi Provinsi Kalimantan Timur Tahun 2019	II-55
Tabel 2.42	Rencana Induk Pelabuhan Nasional di Kalimantan Timur Berdasarkan KP 432 Tahun 2017	II-55
Tabel 2.43	Jumlah Rumah Tidak Layak Huni di Provinsi Kalimantan Timur Tahun 2019	II-57
Tabel 2.44	Luas Kawasan Kumuh di Provinsi Kalimantan Timur	II-58
Tabel 2.45	Pelanggan Listrik Rumah Tangga Provinsi Kalimantan Timur Tahun 2015-2019	II-59
Tabel 2.46	Luas Lahan Pertanian Yang Beririgasi Teknis di Kalimantan Timur Tahun 2018	II-59
Tabel 2.47	Daerah Rawan Banjir Kalimantan Timur	II-60
Tabel 2.48	Indikator Kinerja Perusahaan Air Minum Provinsi Kalimantan Timur Tahun 2015-2019	II-62
Tabel 2.49	Penduduk Terlayani Air Bersih Tahun 2017-2019	II-62
Tabel 2.50	Status Peninjauan Kembali Perda RTRW Kabupaten/Kota	II-65
Tabel 2.51	Angka Kriminalitas Provinsi Kalimantan Timur Tahun 2015-2019	II-66
Tabel 2.52	Jumlah Demontrasi Menurut Jenisnya Provinsi Kalimantan Timur Tahun 2015-2019	II-67
Tabel 2.53	Investasi Berdasarkan Sektor Usaha Provinsi Kalimantan Timur Tahun 2019	II-68
Tabel 2.54	Evaluasi Hasil Pelaksanaan Perencanaan Daerah Provinsi Kalimantan Timur Tahun 2019	II-72
Tabel 2.55	Capaian Tujuan dan Sasaran Pembangunan Kalimantan Timur Tahun 2019	II-78
Tabel 2.56	Permasalahan Pembangunan Per Urusan	II-83
Tabel 3.1	Sasaran Ekonomi Makro Daerah	III-8
Tabel 3.2	Realisasi dan Target Pendapatan Provinsi Kalimantan Timur Tahun 2019-2021	III-16
Tabel 3.3	Pengeluaran Wajib dan Mengikat Provinsi Kalimantan Timur Tahun 2021	III-16
Tabel 3.4	Proyeksi Kapasitas Riil Keuangan Daerah Provinsi Kalimantan Timur Tahun 2021	III-17
Tabel 3.5	APBD Tahun 2019 dan Target Belanja Provinsi Kalimantan Timur Tahun 2021	III-18
Tabel 3.6	APBD Tahun 2020 dan Proyeksi Pembiayaan Provinsi Kalimantan Timur Tahun 2021	III-19
Tabel 4.1	Misi, Tujuan, Sasaran dan Target Pembangunan Provinsi Kalimantan Timur	IV-2

Tabel 4.2	Indikator Sasaran Pembangunan RKP 2021	IV-4
Tabel 4.3	Target RKP Tahun 2021 di Kalimantan Timur	IV-5
Tabel 4.4	Tujuan dan Sasaran RKPD Provinsi Kalimantan Timur Tahun 2021	IV-7
Tabel 4.5	Sasaran, Strategi, Arah Kebijakan Pembangunan, Program Prioritas, Pagu Program Prioritas, dan Prioritas Nasional dalam RKPD Provinsi Kalimantan Timur Tahun 2021	IV-10
Tabel 5.1	Target Makro Pembangunan dan Arah Kebijakan Kabupaten/Kota Tahun 2021	V-2
Tabel 6.1	Program dan Kegiatan Belanja Langsung Perangkat Daerah Provinsi Kalimantan Timur Tahun 2021	VI-3
Tabel 7.1	Penetapan Indikator Kinerja Utama Provinsi Kalimantan Timur	VII-2
Tabel 7.2	Penetapan Target Indikator Kinerja Penyelenggaraan Pemerintahan	VII-3

DAFTAR GAMBAR

		<u>Halaman</u>
Gambar 1.1	Bagan Alur Tahapan Penyusunan RKPD Provinsi Kalimantan Timur Tahun 2021	I-2
Gambar 1.2	Hubungan Antar Dokumen Rencana Pembangunan Daerah	I-6
Gambar 2.1	Persentase Luas Wilayah Berdasarkan Peruntukan Kawasan Rencana Tata Ruang Wilayah Provinsi Kalimantan Timur Tahun 2016-2035	II-2
Gambar 2.2	Jumlah Penduduk Provinsi Kalimantan Timur Tahun 2015-2019	II-5
Gambar 2.3	Distribusi Penduduk menurut Kabupaten/Kota di Provinsi Kalimantan Timur Tahun 2019	II-5
Gambar 2.4	Piramida Penduduk Provinsi Kalimantan Timur Tahun 2019	II-7
Gambar 2.5	Struktur Perekonomian Provinsi Kalimantan Timur Tahun 2015-2019 (Persen)	II-8
Gambar 2.6	Laju Pertumbuhan Ekonomi Provinsi Kalimantan Timur Tahun 2015-2019 (Persen)	II-10
Gambar 2.7	Laju Pertumbuhan Ekonomi Indonesia dan Regional Kalimantan Timur (%)	II-11
Gambar 2.8	Distribusi PDRB Kabupaten/Kota di Provinsi Kalimantan Timur Tahun 2019	II-15
Gambar 2.9	Laju Inflasi Provinsi Kalimantan Timur Tahun 2015-2019 (%)	II-17
Gambar 2.10	PDRB per Kapita Atas Dasar Harga Berlaku Provinsi Kalimantan Timur Tahun 2015-2019 (Juta Rupiah)	II-18
Gambar 2.11	PDRB per Kapita Nasional dan Regional Kalimantan Tahun 2018-2019 (Juta Rupiah)	II-19
Gambar 2.12	Tingkat Kemiskinan Regional Kalimantan dan Nasional	II-22
Gambar 2.13	Indeks Gini Regional Kalimantan dan Indonesia Tahun 2018-2019	II-23
Gambar 2.14	Indeks Pembangunan Manusia Provinsi Kalimantan Timur Tahun 2015-2019	II-24
Gambar 2.15	Indeks Pembangunan Manusia Regional Kalimantan dan Indonesia	II-25
Gambar 2.16	Rata-rata Lama Sekolah Provinsi Kalimantan Timur Tahun 2015-2019 (Tahun)	II-26
Gambar 2.17	Rata-rata Lama Sekolah Regional Kalimantan dan Indonesia	II-26
Gambar 2.18	Harapan Lama Sekolah Provinsi Kalimantan Timur Tahun 2015-2019 (Tahun)	II-27
Gambar 2.19	Harapan Lama Sekolah Regional Kalimantan dan Indonesia	II-27
Gambar 2.20	Umur Harapan Hidup Provinsi Kalimantan Timur Tahun 2015-2019 (Tahun)	II-28
Gambar 2.21	Umur Harapan Hdup Regional Kalimantan dan Indonesia (Tahun)	II-29
Gambar 2.22	Pengeluaran Per Kapita Disesuaikan Provinsi Kalimantan Timur Tahun 2015-2019 (Ribu Rp)	II-29
Gambar 2.23	Pengeluaran per Kapita Disesuaikan Regional Kalimantan dan Indonesia (Ribu Rupiah)	II-30
Gambar 2.24	Angka Putus Sekolah Provinsi Kalimantan Timur Tahun 2015-2019 (persen)	II-36
Gambar 2.25	Tingkat Partisipasi Angkatan Kerja Provinsi Kalimantan Timur Tahun 2015-2019	II-38
Gambar 2.26	Persentase Penduduk yang Bekerja Menurut Lapangan Usaha Pekerjaan Utama Provinsi Kalimantan Timur Tahun 2019 (%)	II-39
Gambar 2.27	Tingkat Pengangguran Terbuka Provinsi Kalimantan Timur Tahun 2015-2019	II-39
Gambar 2.28	Tingkat Pengangguran Terbuka Regional Kalimantan dan Indonesia	II-41
Gambar 2.29	Survei Kepuasan Masyarakat Provinsi Kalimantan Timur Tahun 2015-2019	II-42
Gambar 2.30	Indeks Kualitas Lingkungan Hidup Provinsi Kalimantan Timur Tahun 2015-2019	II-43
Gambar 2.31	Kontribusi Sektor Pertambangan dan Penggalian Provinsi Kalimantan Timur Tahun 2015-2019 (%)	II-46
Gambar 2.32	Produksi Pertambangan Batubara Provinsi Kalimantan Timur Tahun 2015-2019 (Ton)	II-46
Gambar 2.33	Nilai Investasi PMDN dan PMA Provinsi Kalimantan Timur Tahun 2015-2019	II-48
Gambar 2.34	Pengeluaran Rata-rata per Kapita Sebulan Provinsi Kalimantan Timur Tahun 2015-2019 (Rupiah)	II-50
Gambar 2.35	Persentase Pengeluaran Konsumsi per Kapita Sebulan Provinsi Kalimantan Timur Tahun 2019	II-51
Gambar 2.36	Produksi Tenaga Listrik Provinsi Kalimantan Timur Tahun 2015-2019 (MWh)	II-59
Gambar 2.37	Persentase Perbandingan Total Kapasitas PDAM Terpasang Terhadap Kebutuhan Air Masyarakat Provinsi Kalimantan Timur Tahun 2015-2019	II-62

DAFTAR GAMBAR

		<u>Halaman</u>
Gambar 2.38	Persentase Demonstrasi Menurut Jenisnya Provinsi Kalimantan Timur Tahun 2019 (%)	II-67
Gambar 2.39	Indeks Demokrasi Indonesia Provinsi Kalimantan Timur Tahun 2014-2018	II-68
Gambar 2.40	Persentase Penduduk 15 Tahun ke Atas Menurut Jenjang Pendidikan yang Ditamatkan Provinsi Kalimantan Timur Tahun 2015-2019	II-70
Gambar 2.41	Rasio Ketergantungan Provinsi Kalimantan Timur Tahun 2015-2019	II-71
Gambar 3.1	Produk Domestik Regional Bruto Atas Dasar Harga Berlaku dan Laju Pertumbuhan Ekonomi Provinsi Kalimantan Timur Tahun 2015-2019	III-1
Gambar 3.2	Struktur Ekonomi Provinsi Kalimantan Timur Tahun 2018-2019 (%)	III-2
Gambar 3.3	Distribusi PDRB Menurut Pengeluaran Provinsi Kalimantan Timur Tahun 2018 dan 2019 (%)	III-3
Gambar 3.4	Laju Pertumbuhan Ekonomi Kalimantan Timur Tahun 2015-2019 (%)	III-4
Gambar 3.5	Laju Inflasi Provinsi Kalimantan Timur Tahun 2015-2019 (%)	III-5
Gambar 3.6	Arah Kebijakan Ekonomi Makro Kalimantan Timur Tahun 2021	III-10
Gambar 4.1	Pola Hubungan Antara Fokus Utama Pembangunan RPJMD Kalimantan Timur Tahun 2018-2023	IV-2
Gambar 4.2	Kerangka Pikir Perumusan Prioritas RKPD Kalimantan Timur Tahun 2021	IV-6
Gambar 5.1	Jalan Akses APT Pranoto	V-4
Gambar 5.2	Pengembangan Kawasan Industri Karianganu di Balikpapan	V-6
Gambar 5.3	Kawasan Peruntukkan Perikanan di Kota Bontang	V-7
Gambar 5.4	Kawasan 3 Danau	V-8
Gambar 5.5	Lokus Pengembangan KEK Maloy Batuta Trans	V-9
Gambar 5.6	Areal Pengembangan Kawasan Perkebunan Karet di Kutai Barat	V-10
Gambar 5.7	Areal Pengembangan Kawasan Pertanian Tanaman Pangan di Kabupaten Paser	V-12
Gambar 5.8	Areal Pengembangan Kawasan Industri Buluminung di Kabupaten Penajam Paser Utara	V-14
Gambar 5.9	Pengembangan Kawasan Pariwisata di Maratua, Derawan dan Sekitarnya di Kabupaten Berau	V-15
Gambar 5.10	Peningkatan Aksesibilitas Jalan di Kawasan Perbatasan Mahakam Ulu	V-16

BAB 1 PENDAHULUAN

1.1 Latar Belakang

Rencana Kerja Pemerintah Daerah (RKPD) tahun 2021 merupakan dokumen perencanaan tahunan sebagai penjabaran pelaksanaan tahun ketiga Rencana Pembangunan Jangka Menengah Daerah (RPJMD) periode 2019-2023, yang memuat rancangan kerangka ekonomi daerah, prioritas pembangunan daerah, serta rencana kerja dan pendanaan untuk jangka waktu 1 (satu) tahun. RKPD 2021 ini selanjutnya dijadikan sebagai pedoman kepala daerah dalam menyusun Kebijakan Umum Anggaran Pendapatan Belanja Daerah (KUA) dan Prioritas dan Plafon Anggaran Sementara (PPAS) yang menjadi dasar dalam penyusunan rencana anggaran pendapatan dan belanja daerah (RAPBD). Penyusunan RKPD 2021 juga mengacu kepada Rencana Kerja Pemerintah (RKP) 2021 dan program strategis nasional yang ditetapkan oleh pemerintah pusat.

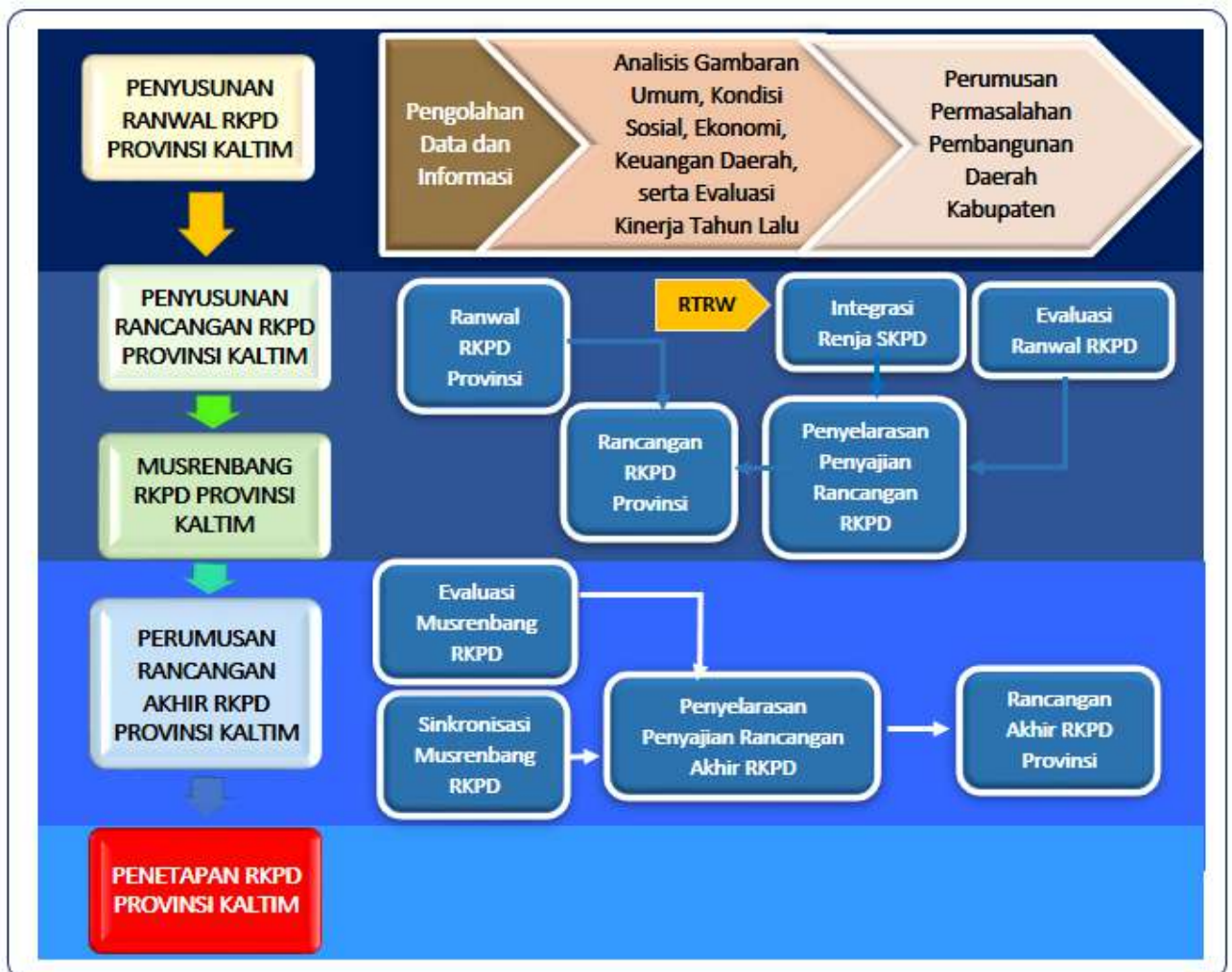
Dalam dokumen RKPD 2021, Pemerintah Daerah Provinsi Kalimantan Timur melakukan orientasi baru dalam perumusan Kerangka ekonomi daerah, prioritas pembangunan daerah, serta rencana kerja dan pendanaan tahun 2021, dengan mempertimbangkan perubahan kondisi kehidupan sosial ekonomi di daerah dampak dari Pandemi Covid-19. Dampak yang dirasakan Kalimantan Timur cukup besar dengan terputusnya mata-rantai pasokan barang dan jasa, terganggunya mobilitas masyarakat, dan melambatnya kegiatan ekonomi khususnya pada sektor industri, pariwisata, perdagangan dan jasa yang berdampak pada meningkatnya angka-angka pengangguran dan kemiskinan serta pada gilirannya menimbulkan kontraksi pada pertumbuhan ekonomi daerah.

RKPD 2021 akan difokuskan pada pemulihan kehidupan sosial dan perekonomian masyarakat melalui upaya peningkatan sistem kesehatan, ketahanan pangan, perlindungan sosial, ketahanan bencana, dan pemulihan ekonomi terkait dengan pengembangan industri dan peningkatan infrastruktur. Oleh karena itu, tema RKPD 2021 adalah ***“Menumbuhkan Industri Hilir yang Mendukung Ekonomi Kerakyatan dan Ekonomi Kawasan Dalam Rangka Mendukung Percepatan Pemulihan Ekonomi dan Reformasi Sosial”***

Penyusunan RKPD 2021 dilakukan dengan pendekatan perencanaan berbasis Tematik, Holistik, Integratif dan Spasial (THIS) melalui 6 (enam) tahapan, sebagai berikut:

1. Persiapan Penyusunan RKPD Provinsi Kalimantan Timur;
2. Penyusunan Rancangan Awal RKPD Provinsi Kalimantan Timur;
3. Penyusunan Rancangan RKPD Provinsi Kalimantan Timur;
4. Pelaksanaan Musrenbang RKPD Provinsi Kalimantan Timur;
5. Perumusan Rancangan Akhir RKPD Provinsi Kalimantan Timur; dan
6. Penetapan RKPD Provinsi Kalimantan Timur.

Tahapan penyusunan RKPD Provinsi Kalimantan Timur Tahun 2021 tersebut secara runut tergambar pada bagan alir sebagai berikut:



Gambar 1.1
Bagan Alur Tahapan Penyusunan RKPD Provinsi Kalimantan Timur Tahun 2021

1.2 Dasar Hukum Penyusunan

Rencana Kerja Pembangunan Daerah Provinsi Kalimantan Timur Tahun 2021 disusun dengan mengacu pada peraturan perundang-undangan sebagai berikut:

A. Undang-Undang

1. Undang-Undang Republik Indonesia Nomor 17 Tahun 2003 tentang Keuangan Negara (Lembaran Negara Republik Indonesia Tahun 2003 Nomor 47, Tambahan Lembaran Negara Republik Indonesia Nomor 4286);
2. Undang-Undang Republik Indonesia Nomor 25 Tahun 2004 tentang Sistem Perencanaan Pembangunan Nasional (Lembaran Negara Republik Indonesia Tahun 2004 Nomor 104, Tambahan Lembaran Negara Republik Indonesia Nomor 4421);
3. Undang-Undang Republik Indonesia Nomor 33 Tahun 2004 tentang Perimbangan Keuangan antara Pemerintah Pusat dan Pemerintah Daerah (Lembaran Negara Republik Indonesia Tahun 2004 Nomor 126, Tambahan Lembaran Negara Republik Indonesia Nomor 4438);
4. Undang-Undang Republik Indonesia Nomor 26 Tahun 2007 tentang Penataan Ruang (Lembaran Negara Republik Indonesia Tahun 2007 Nomor 68, Tambahan Lembaran Negara Republik Indonesia Nomor 4725);
5. Undang-Undang Republik Indonesia Nomor 32 Tahun 2009 tentang Perlindungan dan Pengelolaan Lingkungan Hidup (Lembaran Negara Republik Indonesia Tahun 2009 Nomor 140, Tambahan Lembaran Negara Republik Indonesia Nomor 5059); serta
6. Undang-Undang Republik Indonesia Nomor 23 Tahun 2014 tentang Pemerintahan Daerah (Lembaran Negara Republik Indonesia Tahun 2014 Nomor 244, Tambahan Lembaran Negara Republik Indonesia Nomor 5587) sebagaimana telah diubah kedua kalinya terakhir dengan Undang-Undang Republik Indonesia Nomor 9 Tahun 2015 (Lembaran Negara Republik Indonesia Tahun 2015 Nomor 58, Tambahan Lembaran Negara Republik Indonesia Nomor 5679).

B. Peraturan Presiden, Peraturan Pemerintah, Peraturan Menteri, dan Peraturan Daerah

Landasan hukum yang digunakan dalam bentuk Peraturan Presiden, Peraturan Pemerintah, Peraturan Menteri, dan Peraturan Daerah adalah sebagai berikut:

1. Peraturan Pemerintah Republik Indonesia Nomor 58 Tahun 2005 tentang Pedoman Pengelolaan Keuangan Daerah (Lembaran Negara Republik Indonesia Tahun 2005 Nomor 140, Tambahan Lembaran Negara Republik Indonesia Nomor 4578);

2. Peraturan Pemerintah Republik Indonesia Nomor 6 Tahun 2008 tentang Evaluasi Kinerja Penyelenggaraan Pemerintahan Daerah (Lembaran Negara Republik Indonesia Tahun 2008 Nomor 19, Tambahan Lembaran Negara Republik Indonesia Nomor 4815);
3. Peraturan Pemerintah Republik Indonesia Nomor 18 Tahun 2016 tentang Perangkat Daerah (Lembaran Negara Republik Indonesia Tahun 2016 Nomor 114, Tambahan Lembaran Negara Republik Indonesia Nomor 5887);
4. Peraturan Presiden Republik Indonesia Nomor 3 Tahun 2012 tentang Rencana Tata Ruang Pulau Kalimantan (Lembaran Negara Republik Indonesia Tahun 2012 Nomor 10);
5. Peraturan Presiden Republik Indonesia Nomor 2 Tahun 2015 tentang Rencana Pembangunan Jangka Menengah Nasional Tahun 2015-2019, (Lembaran Negara Republik Indonesia Tahun 2015 Nomor 3);
6. Peraturan Presiden Republik Indonesia Nomor 59 Tahun 2017 tentang Pelaksanaan Pencapaian Tujuan Pembangunan Berkelanjutan (Lembaran Negara Republik Indonesia Tahun 2017 Nomor 136);
7. Peraturan Menteri Dalam Negeri Republik Indonesia Nomor 13 Tahun 2006 tentang Pedoman Pengelolaan Keuangan Daerah sebagaimana telah diubah beberapa kali, terakhir dengan Peraturan Menteri Dalam Negeri Nomor 21 Tahun 2011 tentang Perubahan Kedua atas Peraturan Menteri Dalam Negeri Nomor 13 Tahun 2006 tentang Pedoman Pengelolaan Keuangan Daerah (Berita Negara Republik Indonesia Tahun 2011 Nomor 310);
8. Peraturan Menteri Dalam Negeri Republik Indonesia Nomor 86 Tahun 2017 tentang Tata Cara Perencanaan, Pengendalian dan Evaluasi Pembangunan Daerah, Tata Cara Evaluasi Rancangan Peraturan Daerah tentang Rencana Pembangunan Jangka Panjang Daerah dan Rencana Pembangunan Jangka Menengah Daerah, serta Tata Cara Perubahan Rencana Pembangunan Jangka Panjang Daerah, Rencana Pembangunan Jangka Menengah Daerah, dan Rencana Kerja Pemerintah Daerah (Berita Negara Republik Indonesia Tahun 2017 Nomor 1312);
9. Peraturan Menteri Dalam Negeri Republik Indonesia Nomor 8 Tahun 2014 tentang Sistem Informasi Pembangunan Daerah (Berita Negara Republik Indonesia Tahun 2014 Nomor 115)
10. Peraturan Menteri Dalam Negeri Republik Indonesia Nomor 80 Tahun 2015 tentang Pembentukan produk Hukum Daerah (Lembaran Negara Republik Indonesia Tahun 2015 nomor 2036).
11. Peraturan Menteri Dalam Negeri Nomor 86 Tahun 2017 tentang Tata Cara Perencanaan, Pengendalian dan Evaluasi Pembangunan Daerah, Tata Cara Evaluasi Rancangan Peraturan Daerah tentang Rencana Pembangunan Jangka Panjang Daerah dan Rencana

Pembangunan Jangka Menengah Daerah, Serta Tata Cara Perubahan Rencana Pembangunan Jangka Panjang Daerah, Rencana Pembangunan Jangka Menengah Daerah, dan Rencana Kerja Pemerintah Daerah;

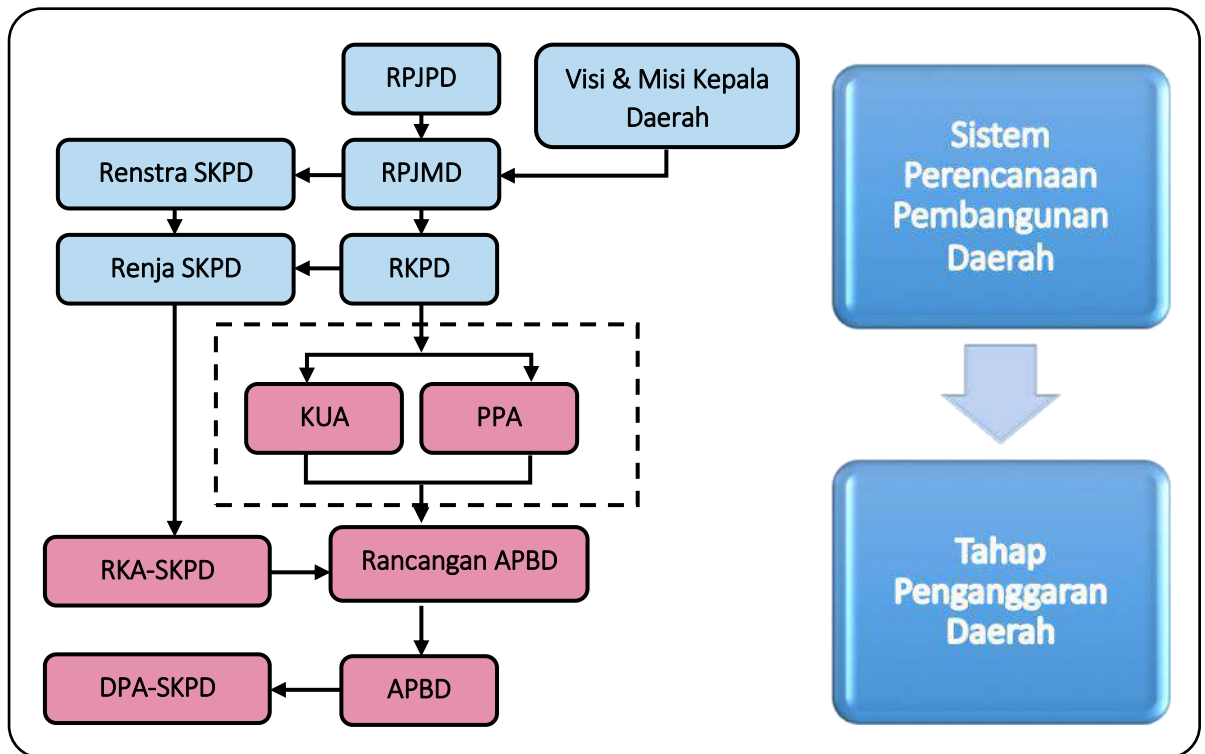
12. Peraturan Menteri Dalam Negeri Republik Indonesia Nomor 31 Tahun 2019 tentang Penyusunan Rencana Kerja Pemerintah Daerah Tahun 2020;
13. Peraturan Daerah Provinsi Kalimantan Timur Nomor 15 Tahun 2008 tentang Rencana Pembangunan Jangka Panjang Daerah Provinsi Kalimantan Timur Tahun 2005-2025 (Lembaran Daerah Provinsi Kalimantan Timur Tahun 2008 Nomor 15);
14. Peraturan Daerah Provinsi Kalimantan Timur Nomor 1 Tahun 2016 tentang Rencana Tata Ruang Wilayah Provinsi Kalimantan Timur Tahun 2016-2036 (Lembaran Daerah Provinsi Kalimantan Timur Tahun 2016 Nomor 1); dan
15. Peraturan Daerah Provinsi Kalimantan Timur Nomor 2 Tahun 2019 tentang Rencana Pembangunan Jangka Menengah Daerah Provinsi Kalimantan Timur Tahun 2019-2023.

1.3 Hubungan Antar Dokumen

Sistem perencanaan pembangunan merupakan rangkaian dalam satu kesatuan yang tidak dapat berdiri sendiri, dimulai dari perencanaan pembangunan jangka panjang, menengah, dan tahunan, yang sinergis antara nasional dan daerah. Oleh karena itu, penyusunan RKP 2021 berpedoman pada :

- a. Kebijakan tahapan pelaksanaan RPJMD 2019-2023 tahun ketiga, yaitu penyesuaian sasaran dan prioritas pembangunan daerah, program perangkat daerah dan lintas perangkat daerah, serta penyesuaian prioritas pembangunan, program dan kegiatan pembangunan kabupaten/kota
- b. Rencana Kerja Pemerintah (RKP) tahun 2021, yaitu penyesuaian prioritas pembangunan, program dan kegiatan tahunan daerah dengan Tema, agenda pembangunan, sasaran pengembangan wilayah dan program strategis nasional dalam RKP.

Selanjutnya RKP 2021 dijabarkan ke dalam Rencana Kerja Perangkat daerah (Renja – PD), KUA/PPAS dan Rancangan APBD. Hubungan antar dokumen pembangunan tersebut dapat terlihat pada Gambar 1.2 berikut.



Gambar 1.2
Hubungan Antar Dokumen Rencana Pembangunan Daerah

Dari gambar 1.2. tersebut dapat dijelaskan bahwa:

1. Sistem perencanaan pembangunan daerah merupakan rangkaian panjang dalam satu kesatuan yang tidak dapat berdiri sendiri, dimulai dari perencanaan pembangunan jangka panjang, menengah, dan tahunan; serta
2. Merupakan satu kesatuan dengan sistem pengelolaan keuangan daerah melalui tahap penganggaran.

1.4 Maksud dan Tujuan

Maksud dari penyusunan RKPD Provinsi Kalimantan Timur Tahun 2021 adalah memberikan arah sekaligus acuan bagi seluruh pemangku kepentingan pembangunan daerah dalam menjabarkan perencanaan pembangunan tahun 2021. Tujuan yang ingin dicapai dari penyusunan dokumen RKPD Provinsi Kalimantan Timur Tahun 2021, yaitu:

- a. Mensinkronkan dan mensinergikan program pembangunan antara Pusat, Provinsi dan Kabupaten/Kota;

- b. Menjadi pedoman penyusunan Kebijakan Umum APBD (KUA), Prioritas dan Plafon Anggaran Sementara (PPAS), dan penyusunan Rancangan Anggaran Pendapatan dan Belanja Daerah (RAPBD) Tahun Anggaran 2021.

1.5 Sistematika Dokumen RKPD

Sistematika dokumen Rencana Kerja Pemerintah Daerah Tahun 2021 disusun sesuai dengan Peraturan Menteri Dalam Negeri Nomor 86 Tahun 2017 dengan rumusan sebagai berikut:

BAB I. Pendahuluan

Memuat latar belakang, dasar hukum penyusunan, maksud dan tujuan, hubungan antar dokumen, serta sistematika dokumen RKPD.

BAB II. Gambaran Umum Kondisi Daerah

Memuat gambaran umum kondisi daerah (kondisi geografi dan demografi, aspek kesejahteraan masyarakat, aspek pelayanan umum, dan aspek daya saing), evaluasi pelaksanaan program dan kegiatan RKPD sampai dengan tahun berjalan dan realisasi RPJMD, serta permasalahan pembangunan daerah selama ini.

BAB III. Kerangka Ekonomi Daerah dan Keuangan Daerah

Memuat kondisi ekonomi daerah tahun lalu dan perkiraan tahun berjalan, yang antara lain mencakup indikator pertumbuhan ekonomi daerah, sumber-sumber pendapatan dan kebijakan pemerintah daerah yang diperlukan dalam pembangunan perekonomian daerah meliputi pendapatan daerah, belanja daerah dan pembiayaan daerah.

BAB IV. Sasaran dan Prioritas Pembangunan Daerah

Mengemukakan secara eksplisit perumusan prioritas dan sasaran pembangunan daerah berdasarkan hasil analisis terhadap hasil evaluasi pelaksanaan RKPD tahun lalu dan capaian kinerja yang direncanakan dalam RPJMD, identifikasi permasalahan ditingkat daerah dan nasional, rancangan kerangka ekonomi daerah beserta kerangka pendanaan.

BAB V. Arah Kebijakan Pembangunan Kabupaten/Kota

Mengemukakan tentang arahan kebijakan pembangunan kabupaten/kota yang ditetapkan oleh provinsi yang nantinya akan menjadi pedoman bagi kabupaten/kota dalam penyusunan RKPD kabupaten/kota.

BAB VI. Rencana Kerja dan Pendanaan Daerah

Mengemukakan rencana kerja yang berisi tentang program dan kegiatan prioritas daerah yang disusun berdasarkan evaluasi pembangunan tahunan, kedudukan tahun perencanaan pembangunan (RKPD), dan capaian kinerja yang direncanakan dalam RPJMD. Rencana program dan kegiatan prioritas

harus mewakili aspirasi dan kepentingan masyarakat.

BAB VII. Kinerja Penyelenggaraan Pemerintahan Daerah

Mengemukakan tentang penetapan indikator kinerja penyelenggaraan pemerintahan daerah, bertujuan untuk memberi panduan dalam pencapaian kinerja tahunan yang ditetapkan menjadi Indikator Kinerja Utama (IKU) maupun Indikator Kinerja Kunci (IKK) pada akhir tahun perencanaan.

BAB VIII. Penutup

Mengemukakan kaidah pelaksanaan RKPD dan mekanisme pengendalian dan evaluasi hasil pelaksanaan RKPD.

BAB 2

GAMBARAN UMUM KONDISI DAERAH

Proses pembangunan hilirisasi industri di Provinsi Kalimantan Timur perlu menjadi perhatian besar mengingat sektor industri pengolahan dapat menjadi penopang ekonomi yang *sustainable* untuk menggeser dominasi aktivitas pertambangan dan penggalian. Hal ini didasari dengan besarnya potensi keanekaragaman sumber daya alam, baik terbarukan maupun tak terbarukan. Sumber daya alam yang terkenal diantaranya sumber daya mineral berupa tambang batubara dan minyak bumi (SDA tak terbarukan). Sedangkan SDA terbarukan yang dapat memiliki potensi dalam pengembangan ekonomi hijau seperti kelapa sawit, karet, padi, perikanan, peternakan dan pariwisata. Maka, untuk meningkatkan nilai tambah produk, diperlukan hilirisasi industri yang dapat menyentuh ekonomi kerakyatan hingga berdampak pada ekonomi kawasan.

RKPD Provinsi Kalimantan Timur sebagai dokumen perencanaan tahunan, dalam proses penyusunannya perlu mempertimbangkan berbagai aspek pembangunan baik sosial, ekonomi dan lingkungan. Proses perumusan kebijakan pembangunan daerah harus dilakukan dengan terlebih dahulu melakukan tahapan analisa terhadap potensi, kelemahan dan tantangan pembangunan daerah. Disamping itu juga perlu dilakukan evaluasi pelaksanaan pembangunan tahun-tahun sebelumnya. Oleh sebab itu, sebagai langkah awal dalam menyusun rencana program dan kegiatan pembangunan daerah Provinsi Kalimantan Timur tahun 2021, terlebih dahulu pada bagian ini akan dijabarkan kinerja pembangunan daerah yang mencakup gambaran umum kondisi daerah; evaluasi kinerja tahun lalu; dan permasalahan serta isu strategis pembangunan daerah.

2.1. Kondisi Umum Daerah

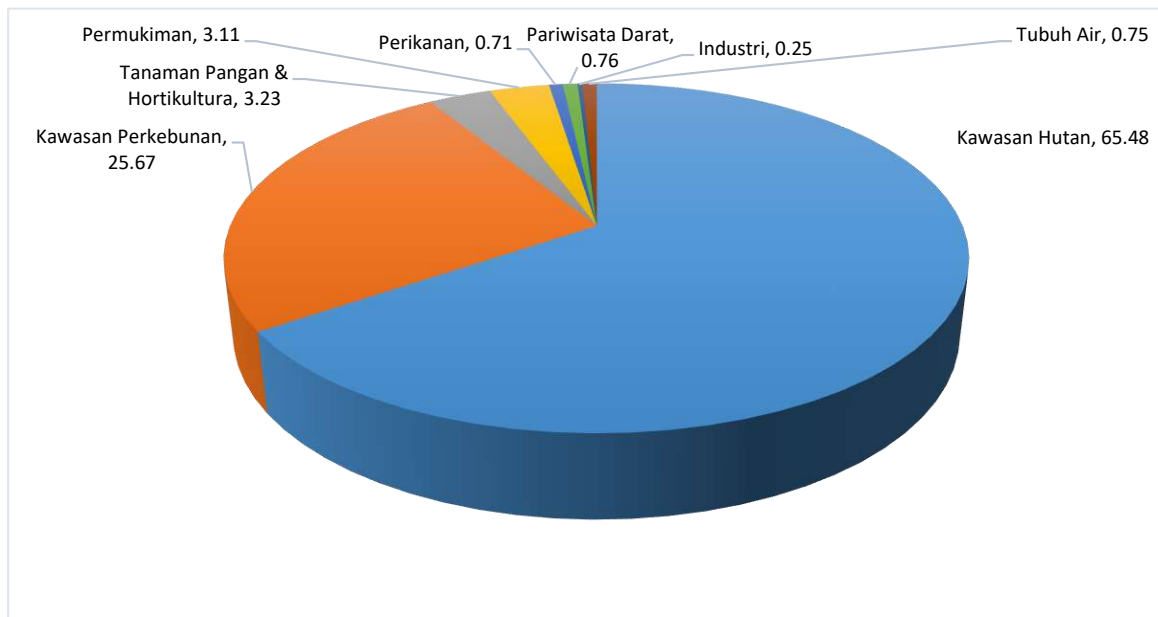
2.1.1. Aspek Geografi dan Demografi

Secara geografis, Provinsi Kalimantan Timur terletak antara 2° 33' Lintang Utara (LU) dan 2° 25' Lintang Selatan (LS), 113° 44' Bujur Timur (BT) dan 119° 00' Bujur Timur (BT). Secara administratif, batas wilayah Provinsi Kalimantan Timur adalah:

1. Sebelah Utara : berbatasan dengan Provinsi Kalimantan Utara;
2. Sebelah Barat : berbatasan dengan Negara Bagian Serawak Malaysia, Provinsi Kalimantan Barat, dan Provinsi Kalimantan Tengah;
3. Sebelah Selatan : berbatasan dengan Provinsi Kalimantan Selatan; dan
4. Sebelah Timur : berbatasan dengan Selat Makasar dan Laut Sulawesi.

Provinsi Kalimantan Timur merupakan salah satu provinsi di Indonesia dengan cakupan wilayah yang cukup luas, yaitu mencapai 16.732.065,18 ha. Sebagian besar wilayah Provinsi

Kalimantan Timur berupa daratan dengan luasnya mencapai 12.734.692 ha. Bentangan alam yang luas ini menjadikan Provinsi Kalimantan Timur memiliki peluang lebih besar untuk mengelola sumber daya alam yang ada di dalamnya.



Sumber: Perda No. 1 tahun 2016 Tentang Rencana RTRW Provinsi Kaltim Tahun 2016-2035

Gambar 2.1

Persentase Luas Wilayah Berdasarkan Peruntukan Kawasan Rencana Tata Ruang Wilayah Provinsi Kalimantan Timur Tahun 2016 – 2035

Jika dilihat dari peruntukan kawasannya, sebagian besar luas sumber daya lahan (wilayah daratan) Kalimantan Timur berstatus sebagai Kawasan Hutan dengan luasan mencapai 8.339.155 Ha (65,48%), yang terdiri dari Kawasan Lindung seluas 2.283.360 Ha dan Kawasan Budidaya Hutan seluas 6.055.793 Ha. Sedangkan sisanya seluas 4.395.537 Ha (34,52%), berstatus sebagai Areal Penggunaan Lain (APL) yang terbagi untuk kawasan perkebunan seluas 3.269.560 Ha (25,67%), kawasan pertanian tanaman pangan dan hortikultura sebesar 412.095 Ha (3,23%), kawasan permukiman seluas 396.266 Ha (3,11%), kawasan perikanan seluas 91.547 Ha (0,71%), kawasan pariwisata darat seluas 97.423 Ha (0,76%), kawasan industri seluas 32.887 Ha (0,25%), dan tubuh air seluas 95,758 Ha (0,75%).

Berdasarkan ketinggian lahan di Provinsi Kalimantan Timur, terluas adalah wilayah pada ketinggian 100-500 M sebesar 4,23 juta Ha (terutama di Kabupaten Kutai Timur dan Kabupaten Berau), disusul wilayah pada ketinggian 25-100 M sebesar 4,12 Ha, dan wilayah pada ketinggian 0-25 M sebesar 2,08 Ha. Artinya wilayah di Kalimantan Timur cenderung didominasi oleh dataran rendah yang subur karena merupakan wilayah pengendapan. Sementara itu yang termasuk

daerah dataran tinggi di Provinsi Kalimantan Timur (pada ketinggian 1000-15000 M) sebesar 2,02 juta Ha terutama pada Kabupaten Mahakam Ulu, Kabupaten Kutai Timur dan Kabupaten Kutai Kartanegara.

Jika dilihat dari kemiringan lahan di Provinsi Kalimantan Timur, wilayahnya didominasi dataran dengan kelas kemiringan 15-25% seluas 7,23 juta Ha termasuk kategori agak curam, terutama pada Kabupaten Kutai Timur, Kutai Barat dan Berau. Selanjutnya luas wilayah pada kemiringan diatas 40% (curam) sebesar 2,91 juta Ha dan kemiringan 2-15% sebesar 1,82 juta Ha (datar dan landai).

Kemudian, dari segi administrasi pemerintahan, Provinsi Kalimantan Timur terbagi menjadi 7 (tujuh) kabupaten, yaitu: Berau, Kutai Kartanegara, Kutai Timur, Kutai Barat, Paser, Penajam Paser Utara, dan Mahakam Ulu, serta memiliki 3 (tiga) wilayah administrasi kota, yaitu: Balikpapan, Bontang, dan Samarinda. Adapun pembagian wilayah administratif Provinsi Kalimantan Timur menurut kabupaten/kota dapat dirinci sebagai berikut:

**Tabel 2.1
Data Wilayah Administratif Provinsi Kalimantan Timur**

Kabupaten/Kota	Luas wilayah (Ha)*	Jumlah Kecamatan	Jumlah Desa dan Kelurahan
1. Paser	1.109.696	10	144
2. Kutai Barat	1.370.992	16	194
3. Mahakam Ulu	1.944.941	5	50
4. Kutai Kartanegara	2.598.808	18	237
5. Kutai Timur	3.105.171	18	141
6. Berau	2.173.519	13	110
7. Penajam Paser Utara	292.373	4	54
8. Balikpapan	51.225	6	34
9. Samarinda	71.653	10	59
10. Bontang	16.314	3	15
Kalimantan Timur	12.734.692	103	1.038

Sumber: Luas Wilayah berdasarkan Perda No. 1 Tahun 2016 tentang RTRW Provinsi Kalimantan Timur, Jumlah kecamatan, desa dan kelurahan Dinas Pemberdayaan Masyarakat Pemerintahan Desa dan Bappeda Provinsi Kalimantan Timur, 2017.

*Keterangan: *) Luas wilayah dihitung berdasarkan batas wilayah administratif yang sebagian masih bersifat indikatif*

Pada tahun 2019, dari 1.038 desa/kelurahan, 841 desa yang tersebar di tujuh kabupaten di Kalimantan Timur masih terdapat 24 Desa sangat tertinggal dan 277 desa tertinggal. Oleh karena itu pembangunan diarahkan untuk meningkatkan kemandirian masyarakat melalui penyediaan infrastruktur dasar pada desa tertinggal dan sangat tertinggal.

Dari sisi klimatologi, pengukuran iklim Provinsi Kalimantan Timur dilakukan melalui tiga stasiun bandara, yaitu: di wilayah Samarinda, Balikpapan, dan Tanjung Redeb. Diketahui bahwa

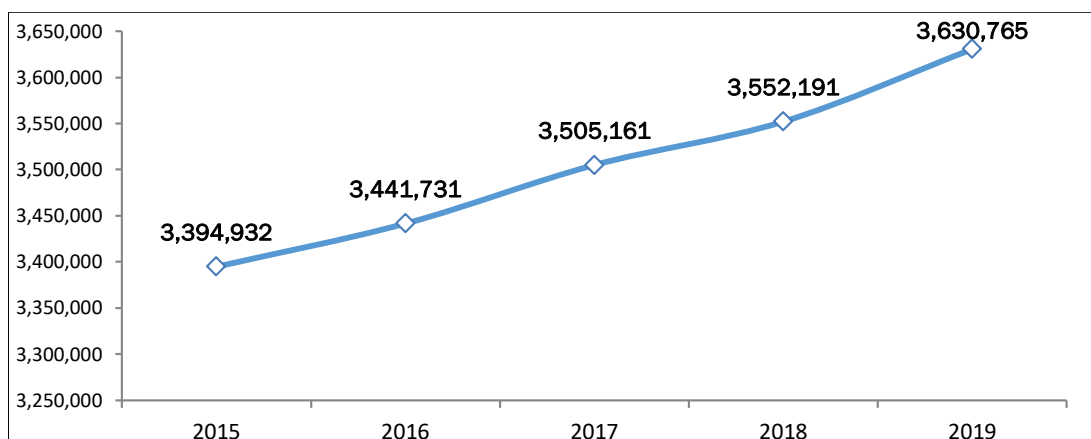
kondisi curah hujan Provinsi Kalimantan Timur yang dilihat dari tiga stasiun ini berada dalam kategori sedang. Tabel 2.2 berikut ini menunjukkan statistik klimatologi Provinsi Kalimantan Timur di tiga stasiun bandara.

Tabel 2.2
Statistik Klimatologi Provinsi Kalimantan Timur Tahun 2019

No	Uraian	Stasiun		
		Samarinda	Balikpapan	Tanjung Redeb
1	Suhu Udara (°C)			
	- Minimum	23,70	24,10	22,70
	- Maksimum	34,30	31,90	35
2	Kelembaban (%)	72	81	87
3	Tekanan Udara (Mbs)	1.012,90	1.011,6	1.012,9
4	Kecepatan Angin (Knot)	4,00	3,00	4,00
5	Curah Hujan (mm)	1.358,1	2.270,60	1.742,2
6	Penyinaran Matahari (%)	52	56	55

Sumber: BMKG Wilayah Kaltim

Dari segi demografi, penduduk Provinsi Kalimantan Timur dari tahun ke tahun mengalami kenaikan, baik dikarenakan pertumbuhan penduduk alami (kelahiran) maupun efek dari migrasi. Jumlah penduduk Kalimantan Timur pada tahun 2018 sebesar 3.552.191 jiwa dan terus meningkat menjadi 3.630.765 jiwa pada tahun 2019.

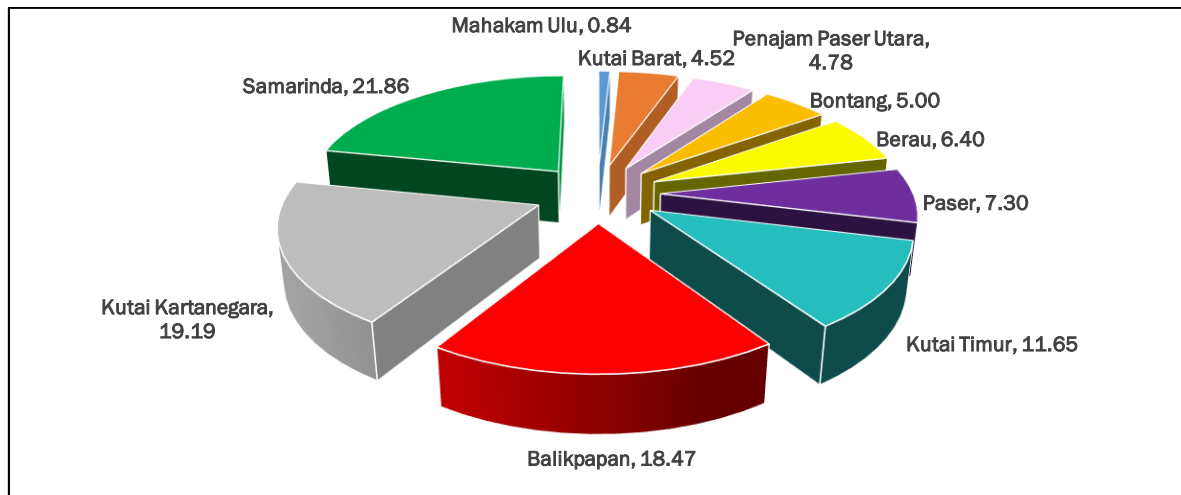


Sumber : Dinas Kependudukan, Pemberdayaan Perempuan dan Perlindungan Anak Provinsi Kalimantan Timur

Gambar 2.2
Jumlah Penduduk Provinsi Kalimantan Timur Tahun 2015-2019

Persebaran penduduk di Provinsi Kalimantan Timur tidak merata sehingga terjadi ketimpangan antar kabupaten/kota, baik itu dari jumlah penduduk maupun kepadatannya. Penduduk Provinsi Kalimantan Timur paling banyak berdomisili di Kota Samarinda, yaitu sebesar 21,86 persen. Tidak dipungkiri bahwa Kota Samarinda menjadi daerah dengan kepadatan penduduk tertinggi mengingat Kota Samarinda merupakan pusat pemerintahan sekaligus

perdagangan di Provinsi Kalimantan Timur. Kemudian, jumlah sebaran penduduk Provinsi Kalimantan Timur yang distribusinya kurang dari lima persen terdapat di Kabupaten Penajam Paser Utara (4,78%), Kabupaten Kutai Barat (4,52%), dan yang paling sedikit jumlah penduduknya adalah Kabupaten Mahakam Ulu dengan distribusi tidak mencapai satu persen (0,84%).



Sumber: Dinas Kependudukan, Pemberdayaan Perempuan dan Perlindungan Anak Provinsi Kalimantan Timur
Gambar 2.3

Distribusi Penduduk menurut Kabupaten/Kota di Provinsi Kalimantan Timur Tahun 2019

Kepadatan penduduk di Provinsi Kalimantan Timur pada tahun 2019 mencapai 28,51 jiwa per Km² artinya dalam setiap satu Km² terdapat 28-29 penduduk, Kota Balikpapan merupakan kota yang berpenduduk paling padat, yaitu 1.308,94 jiwa per Km². Penduduk Provinsi Kalimantan Timur didominasi oleh laki-laki dimana *sex ratio* mencapai 108,27. Hal ini mengindikasikan bahwa dalam setiap 100 penduduk berjenis kelamin perempuan terdapat 108 jiwa penduduk berjenis kelamin laki-laki. Fenomena ini terjadi di seluruh kabupaten/kota di Provinsi Kalimantan Timur.

Tabel 2.3

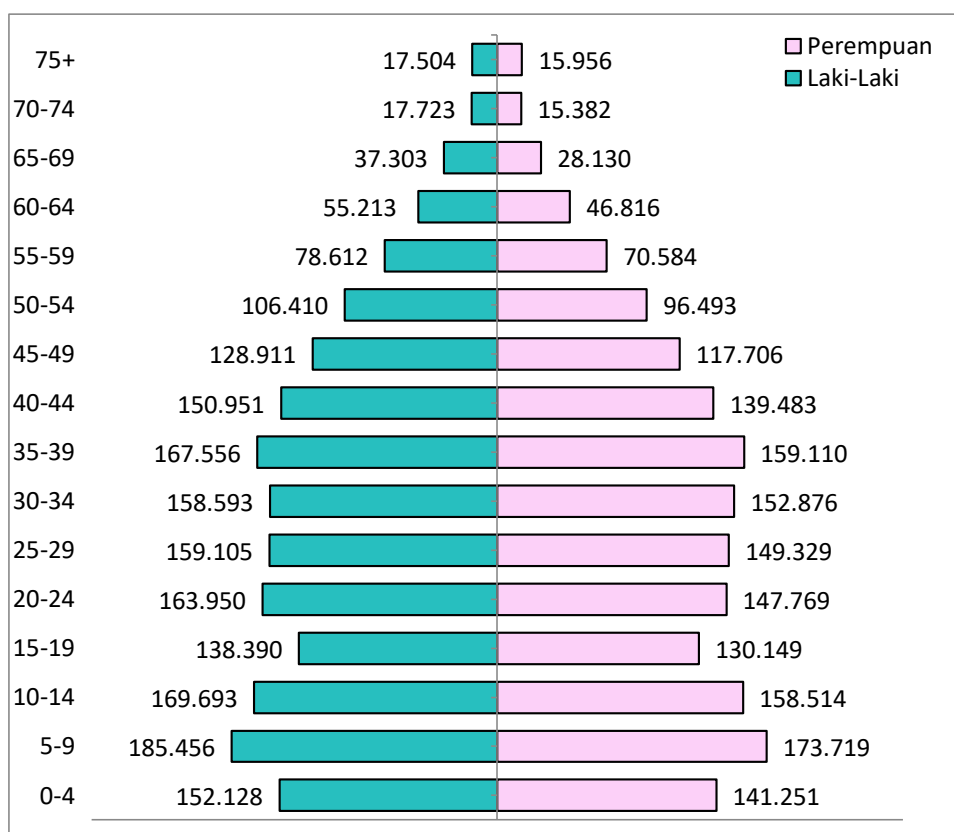
Luas Wilayah, Sex Ratio, dan Kepadatan Penduduk Provinsi Kalimantan Timur Tahun 2019

No	Kab/Kota	Penduduk (Jiwa)			Sex Ratio	Kepadatan Penduduk (per Km ²)	Laju Pertumbuhan Penduduk (2015-2019) (%)
		Laki-laki	Perempuan	Total			
1	Paser	137.945	127.203	265.148	108,44	23,89	1,50
2	Kutai Barat	86.001	78.047	164.048	110,19	11,97	0,89
3	Kutai Kartanegara	363.796	332.988	696.784	109,25	26,81	1,24
4	Kutai Timur	227.538	195.367	422.905	116,47	13,62	0,45
5	Berau	123.795	108.394	232.189	114,21	10,68	2,20

No	Kab/Kota	Penduduk (Jiwa)			Sex Ratio	Kepadatan Penduduk (per Km ²)	Laju Pertumbuhan Penduduk (2015-2019) (%)
		Laki-laki	Perempuan	Total			
6	Penajam Paser Utara	90.043	83.628	173.671	107,67	59,40	1,72
7	Mahakam Ulu	16.147	14.174	30.321	113,92	1,56	4,53
8	Balikpapan	343.248	327.257	670.505	104,89	1.308,94	1,87
9	Samarinda	404.402	389.174	793.576	103,91	1.107,53	0,99
10	Bontang	94.583	87.035	181.618	108,67	1.113,26	2,03
Kalimantan Timur		1.887.498	1.743.267	3.630.765	108,27	28,51	1,35

Sumber: Dinas Kependudukan, Pemberdayaan Perempuan dan Perlindungan Anak Provinsi Kalimantan Timur. Data sex ratio, kepadatan penduduk, dan laju pertumbuhan penduduk data diolah

Dilihat dari struktur usia penduduk, sebagian besar penduduk Provinsi Kalimantan Timur berada pada usia produktif (penduduk usia 15-64 tahun), sebagaimana tampak pada gambar 2.4. Piramida penduduk Provinsi Kalimantan Timur ini mengindikasikan tingkat ketergantungan penduduk non produktif (penduduk usia 0-14 tahun dan 65+) dibawah 50 persen. Berdasarkan komposisi penduduknya maka piramida penduduk Kalimantan Timur terdefinisi sebagai bentuk piramida penduduk muda atau ekspansif. Pada Piramida Penduduk Ekspansif, suatu wilayah digambarkan memiliki angka kelahiran yang tinggi dan angka kematian yang rendah sehingga mengalami pertumbuhan penduduk yang cepat. Namun, pada tahun 2019 jumlah penduduk usia non produktif di Kalimantan Timur mengalami peningkatan lebih tinggi daripada penduduk usia produktif. Jumlah penduduk non produktif bertambah sebesar 53.715 jiwa. Sedangkan jumlah penduduk produktifnya hanya mengalami kenaikan sebesar 24.859 jiwa. Bila dilihat dari jenis kelamin, jumlah penduduk usia produktif di Provinsi Kalimantan Timur didominasi oleh laki-laki sebesar 1,31 juta sedangkan jenis kelamin perempuan usia produktif sebesar 1,21 juta jiwa. Dimana keduanya mengalami kenaikan jumlah di tahun 2019.



Sumber: Dinas Kependudukan, Pemberdayaan Perempuan dan Perlindungan Anak Provinsi Kalimantan Timur.

Gambar 2.4
Piramida Penduduk Provinsi Kalimantan Timur Tahun 2019

2.1.2. Aspek Kesejahteraan Masyarakat

2.1.2.1. Fokus Kesejahteraan dan Pemerataan Ekonomi

Indikator-indikator utama yang digunakan dalam menganalisis kesejahteraan dan perekonomian daerah Provinsi Kalimantan Timur, yaitu: Produk Domestik Regional Bruto (PDRB), struktur perekonomian wilayah, Laju Pertumbuhan Ekonomi, laju inflasi, dan angka kemiskinan. Indikator-indikator ini nantinya akan menjadi salah satu dasar bagi perencanaan pembangunan, terutama untuk monitoring dan evaluasi berbagai kebijakan dalam menyukseskan program-program prioritas pembangunan nasional.

A. Nilai Produk Domestik Regional Bruto (PDRB)

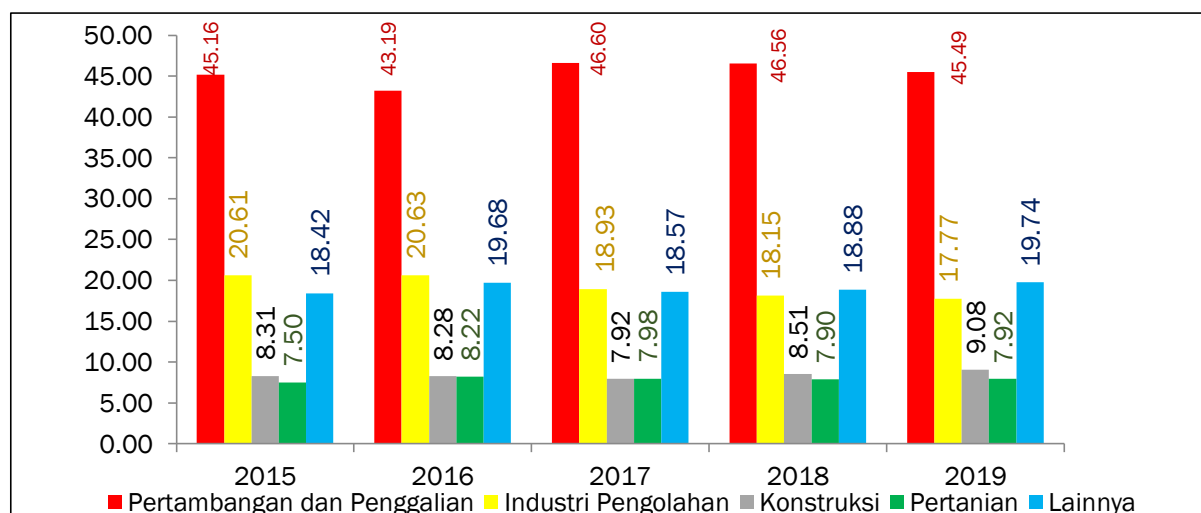
Nilai Produk Domestik Regional Bruto (PDRB) Atas Dasar Harga Berlaku (ADHB) Provinsi Kalimantan Timur dari tahun 2015 hingga tahun 2019 menunjukkan tren yang meningkat baik dari komposisi dengan migas, non migas, serta non migas dan batubara. Adapun nilai PDRB dengan migas Tahun 2019 tercatat sebesar Rp 653,68 triliun, sedangkan nilai PDRB non migas sebesar Rp 542,15 triliun dan nilai PDRB non migas dan batubara sebesar Rp 313,17 triliun.

Tabel 2.4
Produk Domestik Regional Bruto Atas Dasar Harga Berlaku
Provinsi Kalimantan Timur Tahun 2015-2019 (Juta Rupiah)

Tahun	Migas	Non Migas	Non Migas dan Batubara
2015	503.691.107	389.773.657	226.700.171
2016	508.880.236	400.847.613	243.496.746
2017	591.903.487	476.190.332	267.249.474
2018	636.454.483	518.074.570	291.567.584
2019	653.677.103	542.147.098	313.167.530

Sumber: BPS Provinsi Kalimantan Timur, 2019

Jika dilihat menurut kontribusinya, struktur perekonomian Kalimantan Timur masih didominasi oleh Lapangan Usaha Pertambangan dan Penggalian. Kontribusi Lapangan Usaha Pertambangan dan Penggalian secara konsisten menyumbang di atas 40 persen dari total PDRB Kaltim. Namun dalam beberapa tahun terakhir kontribusi Lapangan Usaha ini cenderung menurun tipis meski masih fluktuatif. Pada tahun 2019, kontribusi Lapangan Usaha utama yakni Pertambangan dan Penggalian serta industri pengolahan mengalami penurunan, demikian pula kontribusi Lapangan Usaha pertanian yang turun tipis. Sementara itu Lapangan Usaha konstruksi mengalami peningkatan kontribusi.



Sumber: BPS Provinsi Kalimantan Timur

Gambar 2.5
Struktur Perekonomian Provinsi Kalimantan Timur Tahun 2015-2019 (persen)

Menyadari bahwa Lapangan Usaha Pertambangan dan Penggalian bergantung pada sumber daya alam yang tak terbarukan, maka transformasi ekonomi baik secara horizontal yaitu menumbuhkan dan mendorong lahan usaha ekonomi baru maupun transformasi vertikal melalui upaya hilirisasi/industrialisasi sangat tepat untuk dilakukan. Lapangan Usaha yang dapat

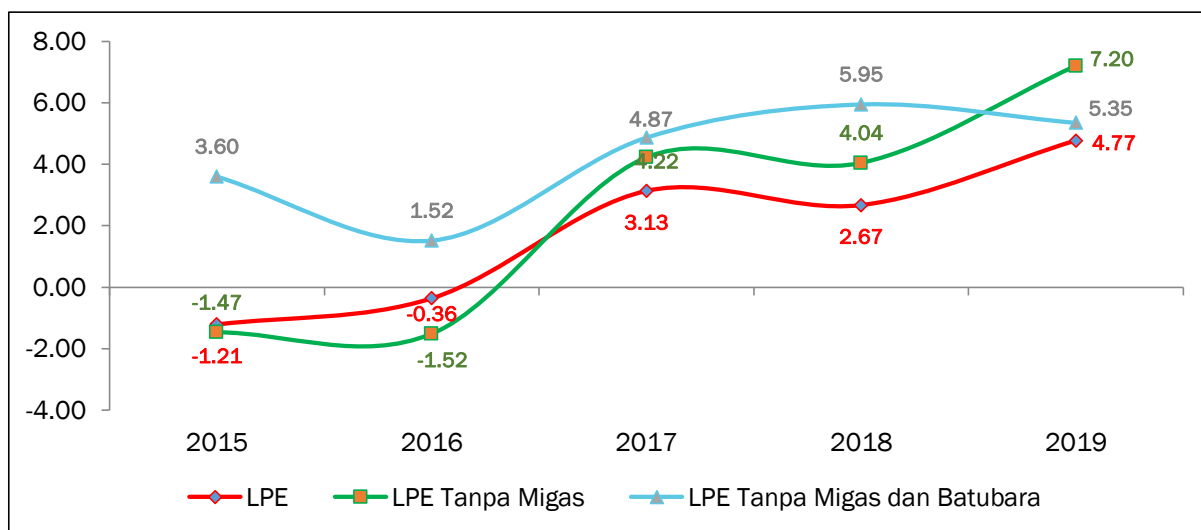
didorong diantaranya Lapangan Usaha Pertanian (dalam arti luas). Jika dilihat dari kontribusinya terhadap PDRB Kaltim secara rata-rata dari tahun 2015-2019 sebesar 7,90 persen. Capaian ini tentunya masih sangat kecil. Maka diperlukan dorongan besar untuk melakukan perubahan yang besar pula, terutama diarahkan pada inovasi pengembangan komoditas. Dimana sektor yang dominan menggerakkan lapangan usaha ini adalah sektor pertanian, peternakan, perburuan dan jasa pertanian terutama pada sub tanaman perkebunan.

Sub sektor perkebunan tahunan menunjukkan nilai PDRB yang meningkat dari tahun ke tahun. Komoditas perkebunan tahunan yang dimiliki Provinsi Kaltim diantaranya kelapa sawit, karet, kelapa dalam, dan lada. Potensi ini perlu mendapatkan perhatian besar untuk memperkuat struktur ekonomi Kaltim di luar migas dan batubara.

Komoditas dalam sektor perikanan dan sektor kehutanan dan penebangan kayu juga berpotensi dalam mendongkrak geliat ekonomi di lapangan usaha pertanian, namun untuk melihat komoditas apa yang perlu dikembangkan, dibutuhkan supporting data yang lengkap, akurat dan valid.

Perlu diketahui bahwa *share* Lapangan Usaha Perdagangan terhadap PDRB Kaltim juga menunjukkan pergerakan yang positif, serta cenderung dipengaruhi oleh sub sektor perdagangan besar dan eceran bukan mobil dan sepeda motor dimana di dalamnya tercatat omzet dari UMKM. Nilai PDRB pada sub sektor ini terus meningkat ditengah-tengah menurunnya aktivitas pertambangan dan penggalian, namun kontribusinya masih relatif kecil, pada tahun 2019 kontribusinya hanya sebesar 5,92 persen.

Laju pertumbuhan ekonomi Kalimantan Timur yang pernah mengalami kontraksi hingga negatif 1,20 persen pada tahun 2015, perlahan mulai menunjukkan pertumbuhan positif. Pada tahun 2018, laju pertumbuhan ekonomi Kalimantan Timur sebesar 2,67 persen dimana laju pertumbuhan ekonomi non migas tercatat sebesar 4,22 persen serta laju pertumbuhan ekonomi non migas dan batubara sebesar 6 persen. Pada tahun 2019 laju pertumbuhan ekonomi Kalimantan Timur meningkat sebesar 4,77 persen, dimana laju pertumbuhan ekonomi non migas melesat cukup tajam hingga 7,20 persen, sedangkan laju pertumbuhan ekonomi non migas dan batubara sebesar 5,35 persen.



Sumber: BPS Provinsi Kalimantan Timur, 2019

Gambar 2.6
Laju Pertumbuhan Ekonomi Provinsi Kalimantan Timur Tahun 2015-2019 (%)

Laju pertumbuhan ekonomi Kalimantan Timur jika dilihat menurut Lapangan Usaha cukup berfluktuatif. Pada tahun 2019 terjadi pertumbuhan positif di seluruh lapangan usaha. Laju pertumbuhan tertinggi diciptakan oleh Lapangan Usaha Pengadaan Listrik dan Gas sebesar 8,65 persen. Kemudian disusul Lapangan Usaha Jasa Lainnya sebesar 8,16 persen, Lapangan Usaha Jasa Kesehatan dan Kegiatan Sosial sebesar 6,99 persen, Lapangan Usaha Pertambangan dan Penggalian sebesar 6,89 persen, Lapangan Usaha Informasi dan Komunikasi sebesar 6,86 persen, dan Lapangan Usaha Penyediaan Akomodasi Makan dan Minum sebesar 6,12 persen. Sedangkan Lapangan Usaha lainnya tumbuh di bawah 6 persen.

Tabel 2.5
Laju Pertumbuhan Ekonomi Menurut Lapangan Usaha
Provinsi Kalimantan Timur Tahun 2015-2019 (persen)

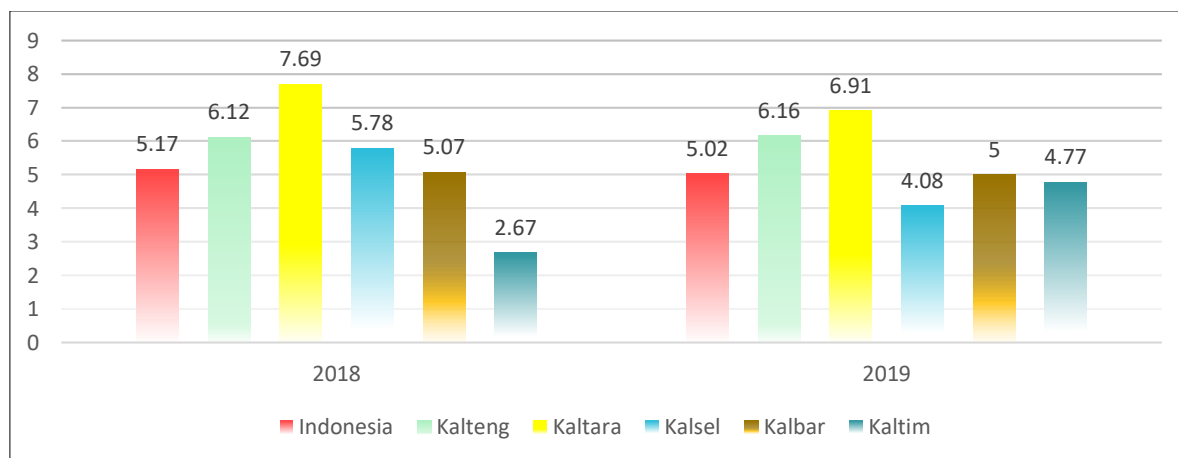
Kategori	Lapangan Usaha	2015	2016	2017	2018	2019
A	Pertanian, Kehutanan, dan Perikanan	4,55	0,46	5,66	6,14	3,88
B	Pertambangan dan Penggalian	(4,89)	(3,52)	1,79	1,07	6,89
C	Industri Pengolahan	2,66	5,46	2,80	0,69	0,19
D	Pengadaan Listrik dan Gas	30,43	8,32	6,78	9,76	8,65
E	Pengadaan Air	2,56	6,57	8,37	3,22	5,56
F	Konstruksi	(0,94)	(3,86)	5,76	7,91	5,62
G	Perdagangan Besar dan Eceran, Reparasi Mobil dan Sepeda Motor	1,42	3,20	8,22	7,16	5,20
H	Transportasi dan Pergudangan	2,76	3,05	6,46	5,80	2,11
I	Penyediaan Akomodasi dan Makan Minum	5,33	6,79	8,37	8,70	6,12
J	Informasi dan Komunikasi	7,66	7,45	7,79	4,38	6,86
K	Jasa Keuangan	2,05	1,84	(0,72)	4,05	3,03
L	Real Estate	3,59	(0,83)	3,35	4,83	2,12
M,N	Jasa Perusahaan	(3,75)	(4,25)	3,54	4,96	1,43

Kategori	Lapangan Usaha	2015	2016	2017	2018	2019
O	Administrasi Pemerintahan, Pertahanan dan Jaminan Sosial Wajib	4,20	(3,27)	(3,47)	3,11	4,25
P	Jasa Pendidikan	9,88	7,06	6,73	7,73	4,64
Q	Jasa Kesehatan dan Kegiatan Sosial	10,53	9,31	7,16	8,05	6,99
R,S,T,U	Jasa Lainnya	8,81	7,81	6,44	9,02	8,16
Laju Pertumbuhan Ekonomi		(1,21)	(0,38)	3,13	2,67	4,77

Sumber : Badan Pusat Statistik

Beberapa hal yang menjadi catatan pada tahun 2019 terjadi perlambatan pertumbuhan ekonomi hampir pada seluruh sektor. Hanya empat lapangan usaha yang mengalami percepatan pertumbuhan yaitu Lapangan Usaha Pertambangan dan Penggalian, Lapangan Usaha Pengadaan Air, Lapangan Usaha Informasi dan Komunikasi, dan Lapangan Usaha Administrasi Pemerintahan, Pertanahan, dan Jaminan Wajib Sosial.

Jika dibandingkan secara regional laju pertumbuhan ekonomi Kalimantan Timur adalah yang terendah kedua di Regional Kalimantan. Pada tahun 2019 pertumbuhan ekonomi tertinggi di Regional Kalimantan dicapai oleh Kalimantan Utara sebesar 6,91 persen, disusul Kalimantan Tengah sebesar 6,16 persen dan Kalimantan Barat sebesar 5 persen. Laju pertumbuhan ekonomi Kalimantan Timur hanya berada di atas Kalimantan Selatan sebesar 4,08 persen. Selanjutnya jika dibandingkan dengan laju pertumbuhan ekonomi nasional, yakni sebesar 5,02 persen, laju pertumbuhan ekonomi Kalimantan Timur juga masih tertinggal.



Sumber : Badan Pusat Statistik

Gambar 2.7
Laju Pertumbuhan Ekonomi Indonesia dan Regional Kalimantan (%)

Tabel 2.6
Produk Domestik Regional Bruto Kalimantan Timur Atas Dasar Harga Berlaku
Menurut Pengeluaran Tahun 2015-2019

No	Komponen Pengeluaran	2015	2016	2017	2018	2019
1	Pengeluaran Konsumsi Rumah Tangga	86.786.224	91.536.846	96.807.320	103.474.158	109.769.675
2	Pengeluaran Konsumsi LNPRT	2.460.192	2.439.025	2.629.574	2.973.197	3.246.860
3	Pengeluaran Konsumsi Pemerintah	25.949.715	23.578.344	21.596.789	23.723.231	26.338.928
4	Pembentukan Modal Tetap Bruto	145.766.484	144.654.384	154.503.230	173.413.127	187.709.065
5	Perubahan Inventori	5.771.866	1.922.887	1.757.926	1.610.952	725.912
6	Ekspor Luar Negeri	256.979.357	197.483.435	246.069.397	264.745.228	252.772.199
7	Impor Luar Negeri	88.717.186	65.089.941	69.188.554	80.826.683	59.635.608
8	Net Ekspor Antar Daerah	70.108.410	112.355.257	137.727.806	147.341.273	132.750.072
PDRB		505.105.062	508.880.236	591.903.487	636.454.483	653.677.103

Sumber : Badan Pusat Statistik

Nilai PDRB Provinsi Kalimantan Timur atas dasar harga berlaku dari sisi pengeluaran pada tahun 2015-2019 secara keseluruhan mengalami peningkatan. Pada tahun 2019, PDRB Provinsi Kalimantan Timur atas dasar harga berlaku menurut kelompok pengeluaran mengalami peningkatan menjadi sebesar Rp 653,68 triliun, dimana Komponen Ekspor baik luar negeri maupun antar daerah mengalami penurunan nilai.

Tabel 2.7
Distribusi PDRB Menurut Kelompok Pengeluaran
Provinsi Kalimantan Timur Tahun 2015-2019

No	Komponen Pengeluaran	2015	2016	2017	2018	2019
1	Pengeluaran Konsumsi Rumah Tangga	17,18	17,99	16,36	16,26	16,79
2	Pengeluaran Konsumsi LNPRT	0,49	0,48	0,44	0,47	0,50
3	Pengeluaran Konsumsi Pemerintah	5,14	4,63	3,65	3,73	4,03
4	Pembentukan Modal Tetap Bruto	28,86	28,43	26,10	27,25	28,72
5	Perubahan Inventori	1,14	0,38	0,30	0,25	0,11
6	Ekspor Luar Negeri	50,88	38,81	41,57	41,60	38,67
7	Impor Luar Negeri	17,56	12,79	11,69	12,70	9,12
8	Net Ekspor Antar Daerah	13,88	22,08	23,27	23,15	20,31

Sumber : Badan Pusat Statistik

Distribusi komponen pengeluaran PDRB Provinsi Kalimantan Timur pada tahun 2015-2019 masih didominasi oleh Komponen Net Ekspor Luar Negeri (Ekspor luar negeri dikurang

impor luar negeri), disusul Komponen Pembentukan Modal Tetap Bruto (PMTB), Komponen Net Ekspor Antar Daerah, dan Komponen Pengeluaran Konsumsi Rumah Tangga.

PDRB Kalimantan Timur sangat dipengaruhi oleh aktivitas perdagangan luar negeri yang tercermin dari besarnya kontribusi Komponen Net Ekspor Luar Negeri, dimana komoditas ekspor Kalimantan Timur sebagian besar didominasi komoditas bahan bakar mineral (seperti batubara, minyak bumi dan gas alam). Namun apabila melihat pergerakan komoditas ekspor non migas pada tahun 2019, terjadi pergerakan hilirisasi industri non migas yang tercermin melalui peran hasil industri non migas pada ekspor luar negeri Kalimantan Timur yang mencapai 10,49 persen.

Peningkatan kontribusi pada tahun 2019 terjadi pada Komponen Pengeluaran Konsumsi Rumah Tangga, Komponen Pengeluaran Konsumsi Pemerintah, Komponen PMTB, dan Komponen Pengeluaran Konsumsi LNPRT.

Tabel 2.8
Laju Pertumbuhan PDRB Menurut Pengeluaran ADHK
Provinsi Kalimantan Timur Tahun 2015-2019

No	Komponen Pengeluaran	2015	2016	2017	2018	2019
1	Pengeluaran Konsumsi Rumah Tangga	1,46	1,56	2,58	3,14	3,15
2	Pengeluaran Konsumsi LNPRT	8,30	(4,04)	4,89	9,41	5,95
3	Pengeluaran Konsumsi Pemerintah	(4,93)	(13,03)	(9,79)	7,91	9,97
4	Pembentukan Modal Tetap Bruto	(1,47)	(6,04)	2,75	7,54	4,79
5	Perubahan Inventori	-	-	-	-	-
6	Ekspor Luar Negeri	(16,07)	(9,88)	2,55	(3,71)	9,02
7	Impor Luar Negeri	3,49	(12,70)	2,51	9,39	(25,46)
8	Net Ekspor Antar Daerah	222,87	32,54	7,07	16,02	(23,67)
PDRB		(1,20)	(0,38)	3,13	2,67	4,77

Sumber : Badan Pusat Statistik

Laju pertumbuhan PDRB Provinsi Kalimantan Timur berdasarkan kelompok pengeluaran pada tahun 2018 sebesar 2,67 persen. Dimana pertumbuhan tertinggi dicatat oleh Komponen Net Ekspor Antar Daerah sebesar 16,15 persen, dan Komponen Pengeluaran Konsumsi LNPRT sebesar 9,41 persen. Komponen Net Ekspor Antar Daerah selalu mencetak nilai pertumbuhan ekonomi tertinggi dari sisi pengeluaran. Pertumbuhannya juga terjaga di angka positif meskipun ekonomi Kaltim secara keseluruhan sempat terkoreksi negatif di tahun 2015 dan 2016. Adapun kondisi tahun 2019, melalui perhitungan sementara tercatat pertumbuhan ekonomi sebesar 4,77 persen. Dimana pertumbuhan tertinggi terjadi pada Pengeluaran Konsumsi Pemerintah dan

Komponen Pengeluaran Konsumsi LNPR. Komponen lain seperti Pengeluaran Konsumsi Rumah Tangga dan PMTB tumbuh positif, sedangkan komponen lainnya mengalami kontraksi.

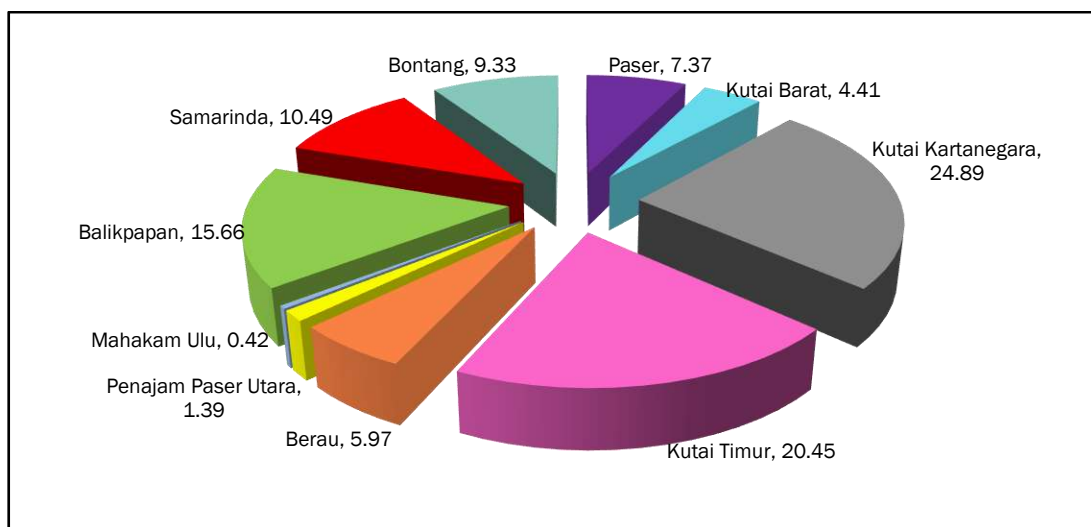
Tabel 2.9
Nilai PDRB (Atas Dasar Harga Konstan) dan Laju Pertumbuhan Ekonomi
Kabupaten/Kota di Provinsi Kalimantan Timur Tahun 2017-2019 (%)

No	KABUPATEN/KOTA	Nilai PDRB ADHK (Miliar Rp)			LPE		
		2017	2018	2019	2017	2018	2019
1	Paser	33.137,65	34.356,41	35.690,12	1,17	3,68	3,88
2	Kutai Barat	19.139,86	20.103,63	21.224,82	3,64	5,04	5,58
3	Kutai Kartanegara	118.943,99	121.461,42	126.042,29	1,63	2,12	3,77
4	Kutai Timur	86.520,25	88.545,27	95.604,48	3,28	2,34	7,97
5	Berau	26.227,29	26.763,91	28.249,55	3,01	2,05	5,55
6	Penajam Paser Utara	6.506,88	6.587,33	6.753,52	2,44	1,24	2,52
7	Mahakam Ulu	1.589,56	1.675,44	1.766,54	4,29	5,40	5,44
8	Balikpapan	76.032,08	79.793,80	83.604,89	3,84	4,95	4,78
9	Samarinda	41.274,97	43.315,91	45.469,88	3,85	4,94	4,97
10	Bontang	43.073,06	41.306,73	40.406,23	0,55	-4,10	-2,18

Sumber : Badan Pusat Statistik Provinsi Kalimantan Timur

Nilai PDRB Atas Dasar Harga Konstan Kabupaten dan Kota di Kalimantan Timur dari tahun 2017-2019 cenderung mengalami kenaikan kecuali Kota Bontang. Kemudian, jika dilihat dari Laju Pertumbuhan Ekonomi tertinggi diperoleh oleh Kabupaten Kutai Timur sebesar 7,97 persen, disusul Kabupaten Kutai Barat dengan laju pertumbuhan 5,58 persen, Kabupaten Berau sebesar 5,55 persen, dan Kabupaten Mahakam Ulu sebesar 5,44 persen. Disamping itu daerah yang mengalami perlambatan pertumbuhan adalah Kota Balikpapan, sedangkan daerah yang mengalami peningkatan laju pertumbuhan ekonomi terutama di Kabupaten Kutai Timur dan Berau. Sementara itu, Kota Bontang satu-satunya yang mengalami kontraksi pertumbuhan sebesar negatif 2,18 persen.

Berdasarkan distribusi kabupaten/kota di Provinsi Kalimantan Timur tahun 2019, maka terlihat bahwa kontribusi Kabupaten Kutai Kartanegara paling besar diantara kabupaten/kota lainnya yang mencapai 24,89 persen, selanjutnya disusul Kabupaten Kutai Timur 20,45 persen yang sektor dominannya disumbang oleh kinerja pertambangan batubara, dan Kota Balikpapan sebesar 15,66 persen sebagai pusat jasa dan niaga serta industri kilang minyak. Selebihnya Kabupaten/Kota lainnya berkontribusi pada PDRB Kalimantan Timur dibawah 15 persen.



Sumber : Kaltim Dalam Angka 2020

Gambar 2.8
Distribusi PDRB Kabupaten/Kota di Provinsi Kalimantan Timur Tahun 2019 (%)

Pada tahun 2019, terdapat 6 (enam) kabupaten yang menjadikan lapangan usaha Pertambangan dan Penggalian sebagai sektor ekonomi utama. Jika dilihat dari besaran kontribusi yang diberikan, maka terlihat bahwa sektor Pertambangan dan Penggalian sangat mendominasi terutama pada perekonomian Kabupaten Kutai Timur. Besaran yang diberikan sangat signifikan, hingga mencapai 81,52 persen, dan kegiatan tersebut ditopang oleh aktivitas pertambangan batubara.

Tabel 2.10
Tiga Kategori Dominan Dalam Struktur Ekonomi Sektoral Kabupaten/Kota Menurut PDRB Atas Dasar Harga Berlaku Tahun 2019

Kab/Kota	Peringkat I		Peringkat II		Peringkat III	
	Lap. Usaha	Share (%)	Lap. Usaha	Share (%)	Lap. Usaha	Share (%)
Paser	Pertambangan	73,41	Pertanian	10,11	Industri	4,60
Kubar	Pertambangan	49,37	Pertanian	13,46	Konstruksi	12,01
Kukar	Pertambangan	62,82	Pertanian	13,33	Konstruksi	8,68
Kutim	Pertambangan	81,52	Pertanian	7,65	Industri	2,89
Berau	Pertambangan	60,93	Pertanian	10,70	Transportasi	5,82
PPU	Pertambangan	29,38	Pertanian	19,80	Industri	15,75
Mahulu	Pertanian	74,40	Pertambangan	7,40	Konstruksi	6,31
Balikpapan	Industri	45,92	Konstruksi	16,04	Transportasi	11,95
Samarinda	Konstruksi	21,53	Perdagangan	16,31	Pertambangan	13,02
Bontang	Industri	80,72	Konstruksi	6,33	Perdagangan	3,02

Sumber : Badan Pusat Statistik Provinsi Kalimantan Timur Tahun 2019

Peranan aktivitas Pertambangan dan Penggalian juga cukup dominan di wilayah Kabupaten Paser, mencapai 73,41 persen. Sama halnya dengan wilayah Kutai Timur, wilayah Kabupaten Paser juga didominasi oleh kegiatan pertambangan batubara. Wilayah lainnya yang juga memiliki kemiripan karakteristik dengan Kutai Timur dan Paser adalah Kabupaten Kutai Kartanegara, dimana Lapangan usaha Pertambangan dan Penggalian memberikan peranan yang

cukup besar mencapai 64,91 persen terhadap total PDRB Kabupaten Kutai Kartanegara. Adapun aktivitas pertambangan yang dimaksud adalah pertambangan migas, pertambangan batubara dan pertambangan lainnya. Kabupaten lain dengan sektor utama pertambangan juga tercatat di Berau dan Penajam Paser Utara.

Adapun daerah yang menggantungkan sektor utamanya pada sektor industri adalah Kota Bontang, sedangkan daerah yang sektor utamanya Pertanian adalah Kabupaten dengan laju pertumbuhan tertinggi di Kalimantan Timur yaitu Kabupaten Mahakam Ulu.

Tabel 2.11
Tiga Kategori Dominan Dalam Struktur Ekonomi Pengeluaran Kabupaten/Kota Menurut PDRB Atas Dasar Harga Berlaku Tahun 2019

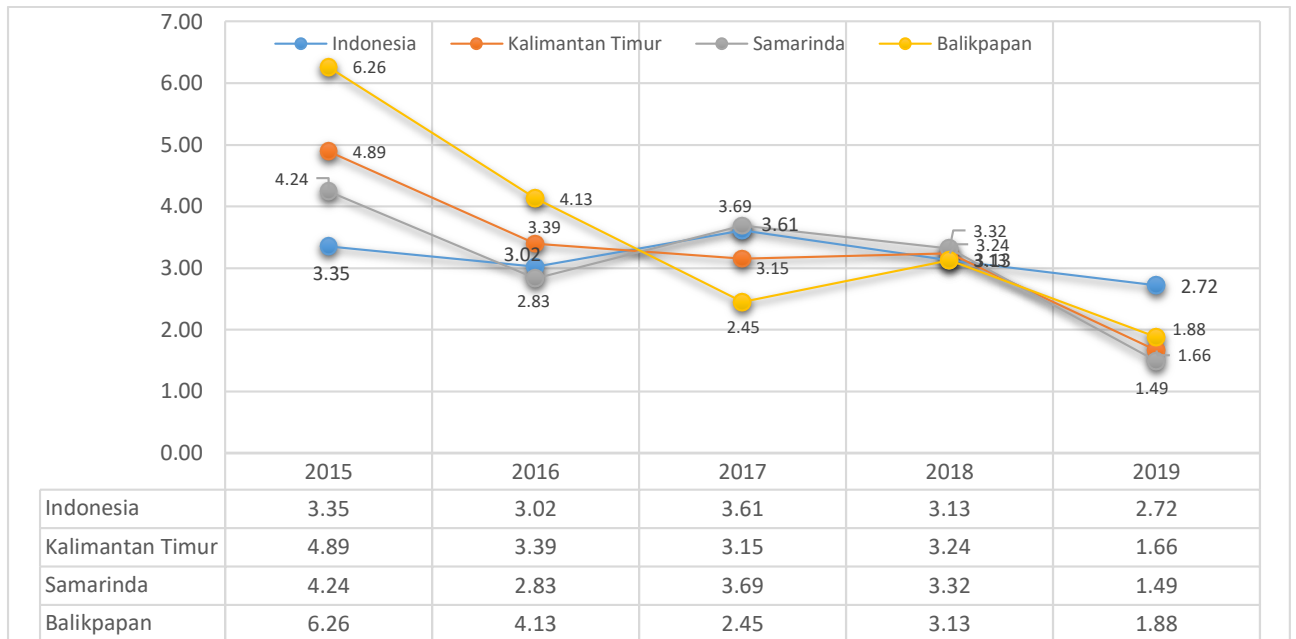
Kab/Kota	Peringkat I		Peringkat II		Peringkat III	
	Komponen	Share (%)	Komponen	Share (%)	Komponen	Share (%)
Paser	Net Ekspor	63,76	PMTB	19,49	K. Ruta	13,01
Kubar	Net Ekspor	38,61	PMTB	36,94	K. Ruta	16,04
Kukar	Net Ekspor	50,05	PMTB	35,22	K. Ruta	11,65
Kutim	Net Ekspor	75,29	PMTB	16,51	K. Ruta	6,07
Berau	Net Ekspor	61,70	PMTB	21,32	K. Ruta	12,38
Penajam PU	K. Ruta	42,68	PMTB	37,06	Net Ekspor	12,40
Mahulu	Net Ekspor	32,59	PMTB	29,06	K. Ruta	24,24
Balikpapan	PMTB	40,23	Net Ekspor	30,77	K. Ruta	25,19
Samarinda	K. Ruta	45,12	PMTB	41,34	K. Pemerintah	12,80
Bontang	Net Ekspor	74,79	PMTB	12,70	K. Ruta	10,05

Sumber : Badan Pusat Statistik Provinsi Kalimantan Timur Tahun 2019

Berdasarkan kelompok pengeluaran pada PDRB Kabupaten/Kota di Kalimantan Timur, tujuh kabupaten/kota didominasi oleh Komponen Net Ekspor antara lain Kabupaten Paser, Kabupaten Kutai Kartanegara, Kabupaten Kutai Timur, Kabupaten Kutai Barat, Kabupaten Berau, Kabupaten Mahakam Ulu dan Kota Bontang. Dua kabupaten/kota lainnya didominasi oleh Konsumsi Rumah Tangga adalah Kota Samarinda dan Kabupaten Penajam Paser Utara, kemudian Kota Balikpapan didominasi oleh komponen pengeluaran PMTB.

A. Laju Inflasi

Laju inflasi Provinsi Kalimantan Timur cenderung menurun dari tahun ke tahun, terutama pada tahun 2019 hanya sebesar 1,66 persen. Rendahnya tekanan inflasi bersumber dari Kelompok Transportasi dan Komunikasi yang mengalami deflasi. Hal ini merupakan dampak dari upaya pemerintah dalam pengendalian tarif angkutan udara melalui penyesuaian Tarif Batas Atas (TBA) Pesawat Terbang dengan menerbitkan Keputusan Menteri Perhubungan Nomor 106 Tahun 2019 mengenai Tarif Batas Atas Penumpang Pelayanan Kelas Ekonomi Angkutan Udara Niaga Berjadwal Dalam Negeri.



Sumber : Badan Pusat Statistik Provinsi Kalimantan Timur

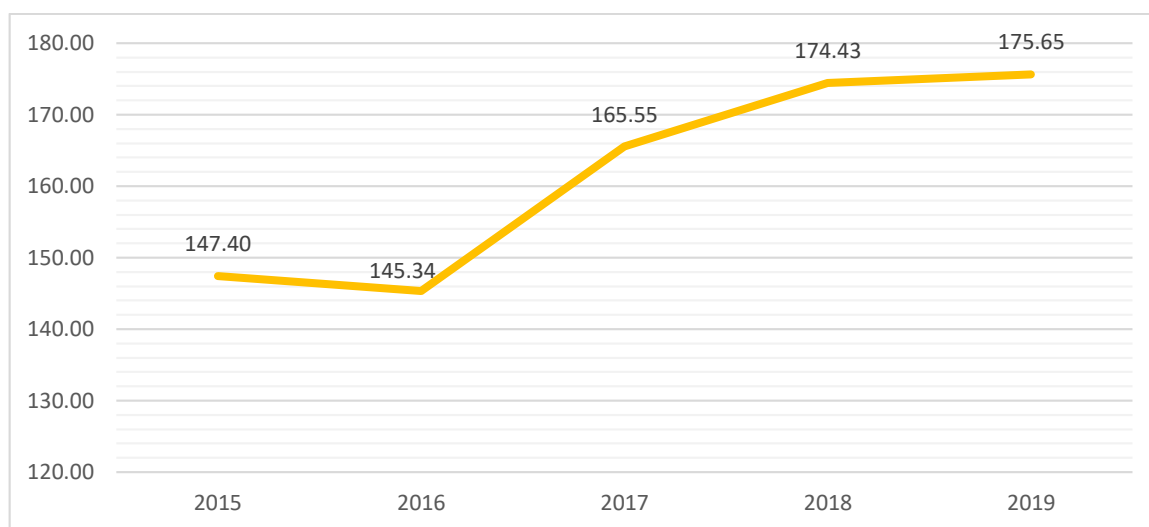
Gambar 2.9
Laju Inflasi di Provinsi Kalimantan Timur Tahun 2015-2019 (%)

Namun demikian penurunan inflasi tertahan oleh kenaikan harga dari kelompok sandang, kelompok bahan makanan, kelompok pendidikan, rekreasi dan olahraga, kelompok makanan jadi, kelompok kesehatan dan kelompok perumahan.

Kota Samarinda pada tahun 2019 mengalami inflasi lebih rendah dari tahun sebelumnya menjadi 1,49 persen, dan lebih rendah dibandingkan inflasi Kota Balikpapan sebesar 1,88 persen. Sehingga secara keseluruhan tingkat inflasi Kalimantan Timur berada di bawah inflasi nasional yang mencapai 2,72 persen.

B. PDRB Per Kapita

Nilai PDRB per Kapita Atas Dasar Harga Berlaku Provinsi Kalimantan Timur sejak tahun 2015-2019 cenderung meningkat. Namun nilai PDRB per Kapita tersebut sempat mengalami penurunan pada tahun 2016 dari sebesar Rp 147,40 juta menjadi Rp 145,34 juta. Setelah itu, hingga tahun 2019 nilai PDRB per Kapita Kalimantan Timur meningkat menjadi Rp 175,65 juta.



Sumber; Provinsi Kalimantan Timur Dalam Angka, 2020

Gambar 2.10
PDRB per Kapita Atas Dasar Harga Berlaku Provinsi Kalimantan Timur
Tahun 2015-2019 (Juta Rupiah)

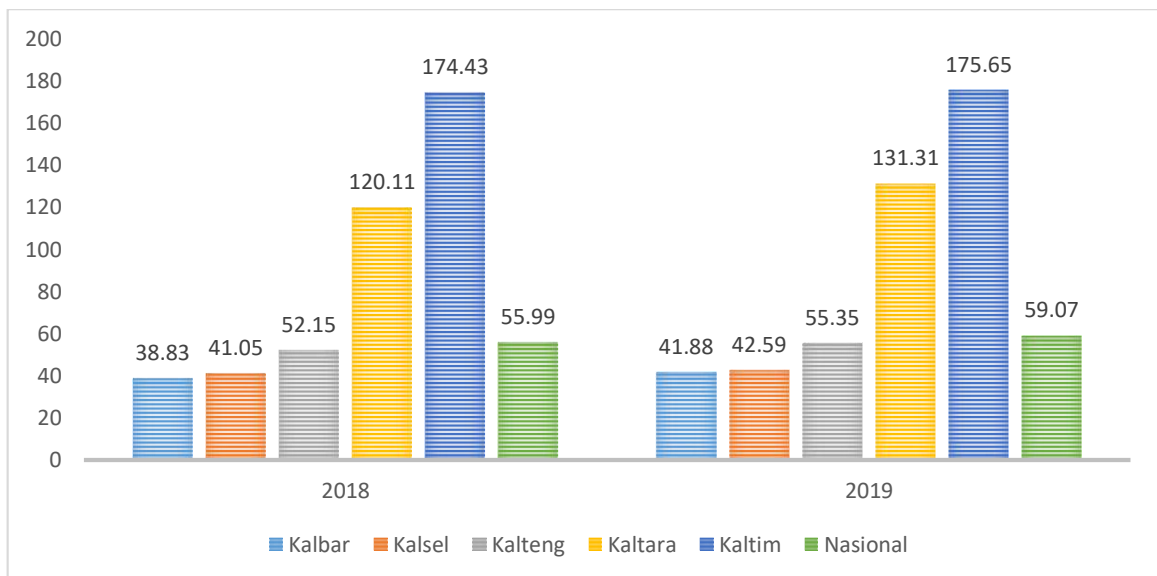
Dilihat dari nilai PDRB per Kapita Atas Dasar Harga Berlaku kabupaten/kota di Kalimantan Timur, jika diurutkan maka nilai PDRB per kapita tertinggi tahun 2019 yakni di Kabupaten Kutai Timur sebesar Rp 355,55 juta , Kota Bontang sebesar Rp 329,05 juta, dan Kabupaten Kutai Kartanegara sebesar Rp 207,02 juta. Sedangkan kabupaten/kota dengan PDRB per Kapita paling rendah adalah Kabupaten Penajam Paser Utara sebesar Rp 56,47 juta dan Kota Samarinda sebesar Rp 78,57 juta.

Tabel 2.12
PDRB Per Kapita Atas Dasar Harga Berlaku Kabupaten/Kota di Kalimantan Timur
Tahun 2015-2019 (Rp Ribu)

No	Kabupaten/Kota	2015	2016	2017	2018	2019
1	Paser	146.050,83	139.005,28	160.296,47	172.444,45	168.508,96
2	Kutai Barat	146.040,74	150.513,19	175.425,47	191.344,95	195.009,08
3	Kutai Kartanegara	177.143,27	173.968,11	198.406,84	210.484,44	207.015,42
4	Kutai Timur	292.204,68	285.338,32	346.117,42	353.304,35	355.546,83
5	Berau	143.987,03	143.437,25	161.633,70	166.166,98	168.113,83
6	Penajam Paser Utara	48.317,88	49.241,18	53.774,37	55.531,98	56.474,76
7	Mahakam Ulu	76.265,79	82.108,10	88.868,89	95.323,49	103.061,64
8	Balikpapan	120.775,79	128.124,63	137.916,47	148.758,73	156.276,67
9	Samarinda	62.515,11	63.560,52	69.291,63	74.489,27	78.566,95
10	Bontang	358.796,85	331.035,96	345.145,85	338.383,90	329.049,66

Sumber; Provinsi Kalimantan Timur Dalam Angka, 2020

Jika dilihat secara nasional, nilai PDRB per Kapita Kalimantan Timur pada tahun 2019 berada di atas PDRB per Kapita Nasional sebesar Rp 59,07 juta dan PDRB per Kapita Regional Kalimantan sebesar Rp Rp 78,49 juta. Dengan demikian, PDRB per Kapita Kalimantan Timur tahun 2019 merupakan yang tertinggi di tingkat nasional. Hal ini tentunya dipengaruhi oleh nilai PDRB yang tinggi dan jumlah penduduk Kalimantan Timur yang besarnya tidak sebanyak jumlah penduduk di luar Pulau Kalimantan.



Sumber : Provinsi Kalimantan Timur Dalam Angka, 2020

Gambar 2.11
PDRB per Kapita Nasional dan Regional Kalimantan Tahun 2018-2019 (Juta Rupiah)

C. Kemiskinan

Tingkat kemiskinan di Provinsi Kalimantan Timur pada tahun 2019 mengalami penurunan dibandingkan tahun sebelumnya yakni menjadi 5,94 persen. Namun secara absolut, jumlah penduduk miskin meningkat menjadi sebanyak 219,92 ribu jiwa dibandingkan tahun 2018 yaitu sebanyak 218,90 ribu jiwa. Dimana garis kemiskinan di Kalimantan Timur juga meningkat menjadi sebesar Rp 609.155 yang didominasi untuk memenuhi kecukupan pangan/makanan.

**Tabel 2.13
Kemiskinan Provinsi Kalimantan Timur Tahun 2015-2019**

Periode	Garis Kemiskinan			Jumlah Penduduk Miskin (Ribu Jiwa)	Persentase Penduduk Miskin
	Makanan	Non Makanan	Total		
Maret 2015	336.356	137.353	473.710	212,89	6,23
Maret 2016	363.918	147.287	511.205	212,92	6,11
Maret 2017	389.152	158.943	548.094	220,17	6,19
Maret 2018	405.108	169.596	574.704	218,90	6,03
Maret 2019	429.165	179.991	609.155	219,92	5,94

Sumber : Badan Pusat Statistik Provinsi Kalimantan Timur

Komoditi makanan yang mempunyai andil terbesar dalam pembentuk garis kemiskinan makanan di Kalimantan Timur pada bulan Maret 2019 antara daerah perkotaan dan perdesaan terdapat kemiripan pola. Dari enam komoditi penyumbang garis kemiskinan makanan terbesar di pedesaan dan di perkotaan, tiga komoditi terbesarnya terdapat persamaan. Tiga jenis komoditi terbesar yang sama yaitu beras, rokok kretek filter, dan telur ayam ras. Berikut adalah jenis komoditi penyusun garis kemiskinan makanan untuk daerah perkotaan secara berturut-turut adalah beras, rokok kretek filter, telur ayam ras, daging ayam ras, mie instan dan tongkol/tuna/cakalang. Sedangkan di daerah perdesaan adalah beras, rokok kretek filter, telur ayam ras, mie instan, gula pasir, daging ayam ras. Lebih lengkapnya dapat dilihat pada Tabel Persentase komoditi makanan terhadap garis kemiskinan makanan menurut daerah.

**Tabel 2.14
Persentase Komoditi Makanan terhadap Garis Kemiskinan Makanan
Menurut Daerah Tahun 2019**

No	Perkotaan		Perdesaan	
	Komoditi	%	Komoditi	%
1	Beras	16,54	Beras	20,28
2	Rokok Kretek Filter	12,65	Rokok Kretek Filter	13,88
3	Telur ayam ras	4,96	Telur ayam ras	4,46
4	Daging ayam ras	3,69	Mie Instan	3,35
5	Mie Instan	3,02	Gula Pasir	2,97
6	Tongkol/Tuna/Cakalang	2,54	Daging Ayam Ras	2,63
7	Kue basah	2,35	Tongkol/Tuna/Cakalang	2,08
8	Gula Pasir	2,20	Bawang merah	1,76
9	Tempe	1,71	Roti	1,68
10	Tahu	1,57	Tempe	1,62
11	Bawang Merah	1,52	Kue Basah	1,38
12	Kopi Bubuk & Kopi Instan (Sachet)	1,37	Kopi Bubuk & Kopi Instan (Sachet)	1,31
13	Susu Bubuk	1,31	Cabe Rawit	1,29
14	Bandeng	1,31	Tahu	1,26
15	Roti	1,22	Susu Kental Manis	1,20

Sumber : Badan Pusat Statistik Provinsi Kalimantan Timur

Berdasarkan kabupaten/kota tingkat kemiskinan tertinggi pada tahun 2019 masih di Kabupaten Mahakam Ulu yaitu mencapai 11,25 persen, sementara tingkat kemiskinan terendah adalah Kota Balikpapan hanya sebesar 2,42 persen

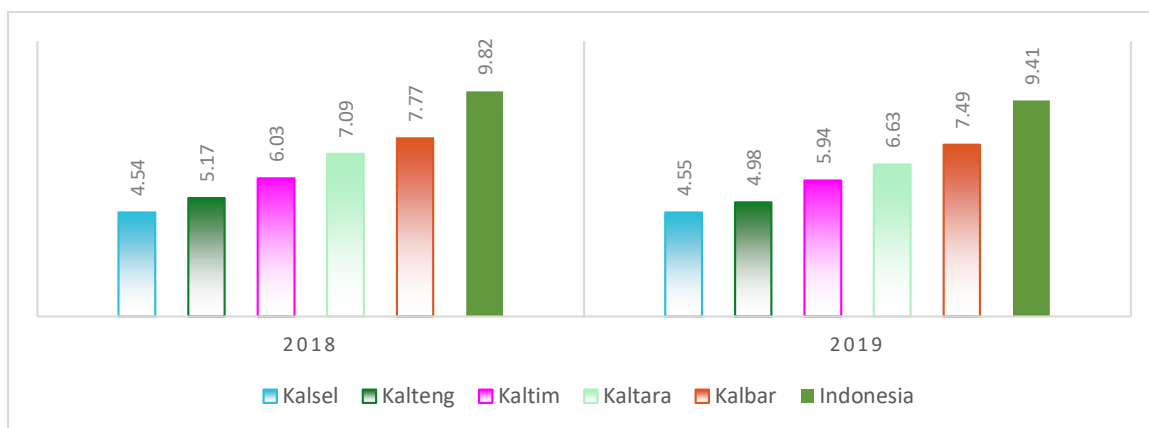
Pada tahun 2019 kenaikan tingkat kemiskinan hanya terjadi di Kabupaten Kutai Timur yang disebabkan oleh tingginya jumlah pendatang yang masuk ke wilayah Kabupaten Kutai Timur untuk mencari pekerjaan. Sedangkan kabupaten/kota lainnya mampu menurunkan tingkat kemiskinan, dimana penurunan tertinggi terjadi di Kota Bontang dan Kabupaten Mahakam Ulu.

Tabel 2.15
Tingkat Kemiskinan Menurut Kabupaten/Kota
Provinsi Kalimantan Timur Tahun 2015-2019 (persen)

No	Kab/Kota	2015	2016	2017	2018	2019
1	Paser	8,76	8,68	9,28	9,03	8,95
2	Kutai Barat	8,33	8,65	8,72	9,15	9,09
3	Kutai Kartanegara	7,99	7,63	7,57	7,41	7,20
4	Kutai Timur	9,31	9,16	9,29	9,22	9,48
5	Berau	5,33	5,37	5,41	5,04	5,04
6	Penajam Paser Utara	7,92	7,49	7,63	7,40	7,18
7	Balikpapan	2,91	2,81	2,82	2,64	2,42
8	Samarinda	4,82	4,72	4,77	4,59	4,59
9	Bontang	5,06	5,18	5,16	4,67	4,22
10	Mahakam Ulu	10,50	10,65	11,29	11,62	11,25

Sumber : Badan Pusat Statistik Provinsi Kalimantan Timur

Tingkat kemiskinan di Kalimantan Timur adalah yang tertinggi ketiga di Regional Kalimantan, setelah Kalimantan Barat dan Kalimantan Utara. Tingkat kemiskinan terendah dicatat oleh Provinsi Kalimantan Selatan. Disamping itu, pada tahun 2019 terjadi penurunan tingkat kemiskinan di tiga provinsi Regional Kalimantan, kecuali Provinsi Kalimantan Selatan. Adapun penurunan tingkat kemiskinan terbesar terjadi di Provinsi Kalimantan Utara sebanyak 0,46 poin dan Kalimantan Barat turun sebanyak 0,28 poin, sementara Kalimantan Timur menurunkan tingkat kemiskinannya sebanyak 0,09 poin. Meski demikian, tingkat kemiskinan Kalimantan Timur masih berada di bawah tingkat kemiskinan nasional yang tercatat sebesar 9,41 persen.



Sumber : BPS

Gambar 2.12
Tingkat Kemiskinan Regional Kalimantan dan Nasional

Secara absolut, jumlah penduduk miskin terbesar terdapat di Kabupaten Kutai Kartanegara sebanyak 56.340 jiwa, Kota Samarinda sebanyak 39.800 jiwa, Kabupaten Kutai Timur sebanyak 35.310 jiwa. Disisi lain, yang perlu menjadi perhatian adalah share PDRB Kabupaten Kutai Kartanegara dan Kabupaten Kutai Timur merupakan dua terbesar terhadap total PDRB Kalimantan Timur namun ternyata memiliki jumlah penduduk miskin yang terbesar di daerah tersebut. Besarnya nilai PDRB daerahnya belum mampu memberikan dampak maksimal untuk meningkatkan kesejahteraan masyarakatnya.

Pandemi Covid 19 yang melanda seluruh belahan dunia, termasuk Kalimantan Timur diprediksi akan memberikan dampak bagi peningkatan kemiskinan di Kalimantan Timur. Secara global diprediksi bahwa 420 – 580 juta orang akan menjadi miskin, sedangkan secara Nasional diperkirakan angka kemiskinan akan meningkat menjadi 9,39%. Angka kemiskinan di Kalimantan Timur juga diperkirakan akan mengalami peningkatan akibat pelemahan ekonomi disektor pariwisata, transportasi, perdagangan dan beberapa sektor terdampak Covid 19 lainnya. Berkenaan dengan ini maka upaya untuk menumbuhkan perekonomian pasca Covid 19 di tahun 2021 perlu untuk mendapatkan perhatian serius.

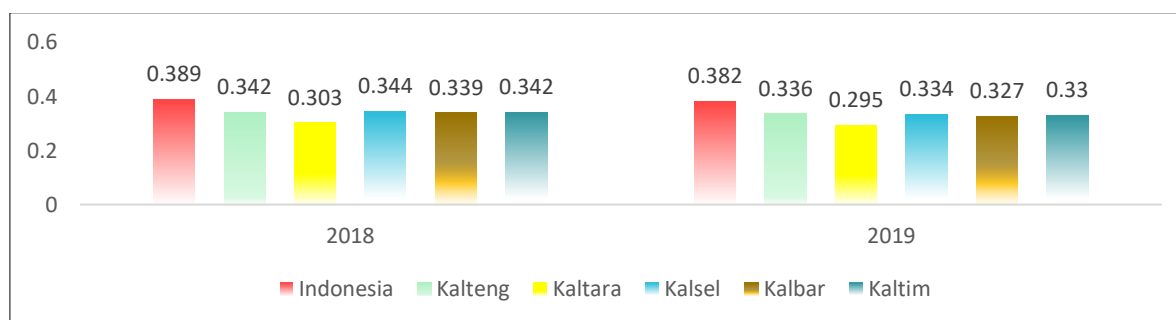
Tabel 2.16
Jumlah Penduduk Miskin Menurut Kabupaten/Kota
Provinsi Kalimantan Timur Tahun 2015-2019 (jiwa)

No	Kab/Kota	2015	2016	2017	2018	2019
1	Paser	22.820	23.170	25.300	25.140	25.450
2	Kutai Barat	11.120	12.650	12.800	13.490	13.450
3	Kutai Kartanegara	56.990	55.820	56.570	56.560	56.340
4	Kutai Timur	29.570	30.170	31.950	33.020	35.310
5	Berau	11.210	11.470	11.860	11.330	11.620
6	Penajam Paser Utara	12.170	11.660	12.000	11.760	11.520

No	Kab/Kota	2015	2016	2017	2018	2019
7	Balikpapan	17.890	17.550	17.860	17.010	15.780
8	Samarinda	32.250	38.950	40.010	39.230	39.800
9	Bontang	8.020	8.600	8.750	8.100	7.470
10	Mahakam Ulu	2.830	2.880	3.070	3.250	3.190

Sumber : Badan Pusat Statistik Provinsi Kalimantan Timur

Indeks Gini Kalimantan Timur yang mencerminkan tingkat ketimpangan pendapatan masyarakat pada tahun 2019 menunjukkan penurunan angka ketimpangan menjadi 0,330. Sebelumnya indeks gini Kalimantan Timur sebesar 0,342. Jika dibandingkan dengan regional Kalimantan, pada tahun 2019 ketimpangan pendapatan terendah di Kalimantan Utara sebesar 0,295. Sedangkan sisanya menunjukkan level ketimpangan yang serupa pada posisi 0,32-0,34. Dengan capaian indeks gini Kalimantan Timur tersebut, masih berada di bawah tingkat ketimpangan Indonesia yang mencapai 0,382 pada tahun 2019.



Sumber : BPS

Gambar 2.13
Indeks Gini Regional Kalimantan dan Indonesia Tahun 2018-2019

2.1.2.2. Fokus Kesejahteraan Sosial

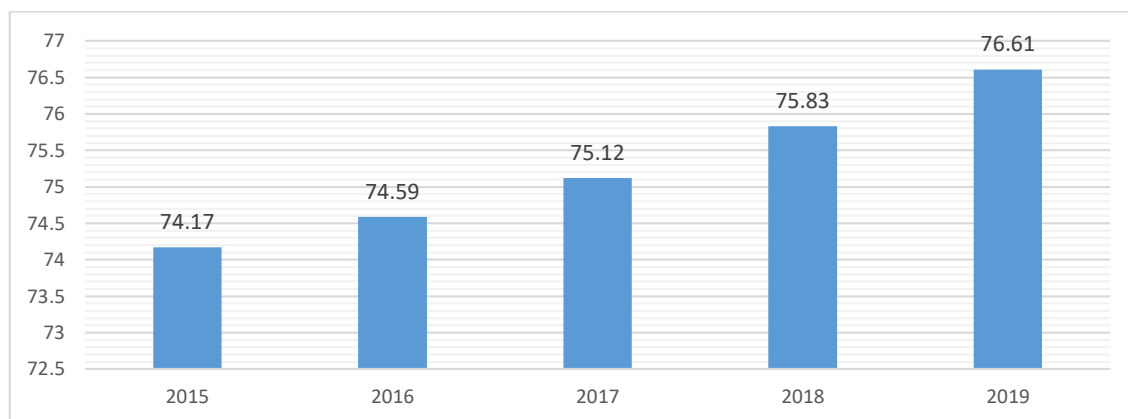
Fokus kesejahteraan sosial masyarakat dalam analisis hasil pembangunan Provinsi Kalimantan Timur dapat dilihat dari beberapa aspek, antara lain: aspek kependudukan, pelayanan pendidikan, pelayanan kesehatan, ketenagakerjaan, pemberdayaan perempuan dan perlindungan anak, hingga seni budaya dan olahraga. Namun, dari aspek-aspek tersebut terdapat aspek utama sekaligus *ultimate impact* dalam melihat kesejahteraan sosial masyarakat, yaitu melalui analisis pencapaian Indeks Pembangunan Manusia (IPM) dari tahun ke tahun. Dengan menggabungkan tiga komponen dasar (kesehatan, pendidikan, dan ekonomi) menjadikan IPM sebagai salah satu indeks acuan pembangunan suatu daerah untuk memonitoring dan mengevaluasi kinerja pemerintah daerah.

A. Indeks Pembangunan Manusia

Secara umum, pembangunan manusia Provinsi Kalimantan Timur terus mengalami kemajuan selama periode 2015 hingga 2019. IPM Provinsi Kalimantan Timur meningkat dari

74,17 pada tahun 2015 menjadi 76,61 pada tahun 2019. Selama periode waktu tersebut, IPM Provinsi Kalimantan Timur menunjukkan pertumbuhan positif, namun status pembangunan manusia Provinsi Kalimantan Timur masih belum mengalami lompatan status.

Hingga saat ini, pembangunan manusia Provinsi Kalimantan Timur masih berstatus “tinggi” menduduki peringkat ke 3 (tiga) nasional. Hasil capaian ini tentunya di dukung oleh peningkatan pada empat komponen pembentuk IPM di Kalimantan Timur.



Sumber : Badan Pusat Statistik Provinsi Kalimantan Timur

Gambar 2.14
Indeks Pembangunan Manusia Provinsi Kalimantan Timur Tahun 2015-2019

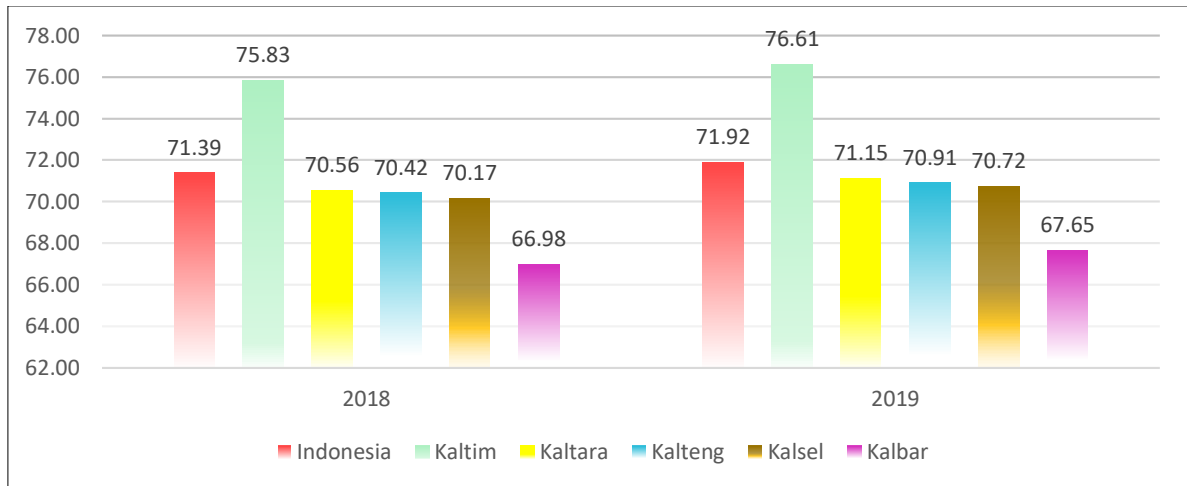
Pada tahun 2019 tiga kota di Kalimantan Timur mengalami lompatan status dari tinggi menjadi sangat tinggi. Kota Samarinda dengan nilai IPM sebesar 80,20, Kota Balikpapan sebesar 80,11 , dan Kota Bontang sebesar 80,09. Sehingga wilayah dengan IPM tinggi di Kalimantan Timur masih ditempati wilayah perkotaan. Dibandingkan dengan wilayah kota, wilayah kabupaten memiliki kesenjangan IPM yang cukup jauh dengan wilayah kota dimana IPM tertinggi adalah Kabupaten Berau dengan IPM sebesar 74,88 dan terendah adalah Kabupaten Mahakam Ulu dengan IPM sebesar 67,58.

Tabel 2.17
Indeks Pembangunan Manusia Berdasar Kabupaten/Kota
Provinsi Kalimantan Timur Tahun 2019

No	Kab/Kota	UHH	EYS	MYS	Pengeluaran per kapita (Rp ribu)	IPM
1	Paser	72,52	13,00	8,54	10.767	72,29
2	Kutai Barat	72,79	12,89	8,34	10.338	71,63
3	Kutai Kartanegara	72,21	13,58	9,10	11.152	73,78
4	Kutai Timur	73,03	12,78	9,18	11.196	73,49
5	Berau	71,94	13,31	9,25	12.726	74,88
6	Penajam Paser Utara	71,30	12,55	8,16	11.750	71,64
7	Mahakam Ulu	71,90	12,50	7,89	8.008	67,58
8	Balikpapan	74,41	14,13	10,67	14.791	80,11
9	Samarinda	74,17	14,70	10,47	14.613	80,20
10	Bontang	74,18	12,90	10,73	16.843	80,09

Sumber : Badan Pusat Statistik Provinsi Kalimantan Timur

IPM Provinsi Kalimantan Timur tahun 2019 merupakan IPM tertinggi di Regional Kalimantan dengan interval yang cukup jauh, dimana berkisar antara 67,65 – 71,15. Demikian pula laju pertumbuhan IPM tertinggi di Regional Kalimantan dicatat oleh Kalimantan Timur sebesar 1,03 persen dan Kalimantan Barat sebesar 1,00 persen. Capaian ini juga lebih cepat dibandingkan pertumbuhan IPM nasional sebesar 0,74 persen.



Sumber : BPS

Gambar 2.15
Indeks Pembangunan Manusia Regional Kalimantan dan Indonesia

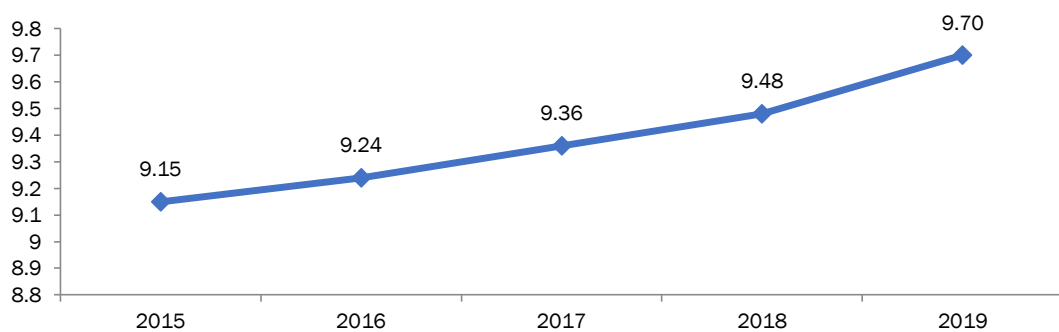
Hal yang penting untuk dimaknai dalam pencapaian IPM Kalimantan Timur yang tinggi bukanlah ranking secara nasional atau regional. Laju pertumbuhan IPM menjadi hal yang paling utama untuk diulas karena hal ini terkait perkembangan dimensi pembangunan manusia yang dapat dinikmati oleh masyarakat. Namun di sisi lain, jika tidak didorong, maka capaian pembangunan manusia di Kalimantan Timur dapat tertinggal. Oleh karena itu, pembangunan yang terus menerus pada dimensi pendidikan, kesehatan dan ekonomi harus terus dilakukan dalam rangka percepatan pembangunan manusia di Kalimantan Timur.

B. Pendidikan

Pendidikan merupakan salah satu faktor kunci dalam peningkatan potensi dan daya saing sumber daya manusia. Hal ini dikarenakan, dengan memiliki pendidikan yang berkualitas maka setiap penduduk akan memiliki lebih banyak kesempatan dalam memperbaiki kualitas kehidupannya dari mulai mendapatkan pekerjaan yang lebih baik, pendapatan lebih layak, hingga kehidupan yang lebih sejahtera. Berikut beberapa indikator kinerja pembangunan daerah pada bidang pendidikan:

1) Rata-rata Lama Sekolah

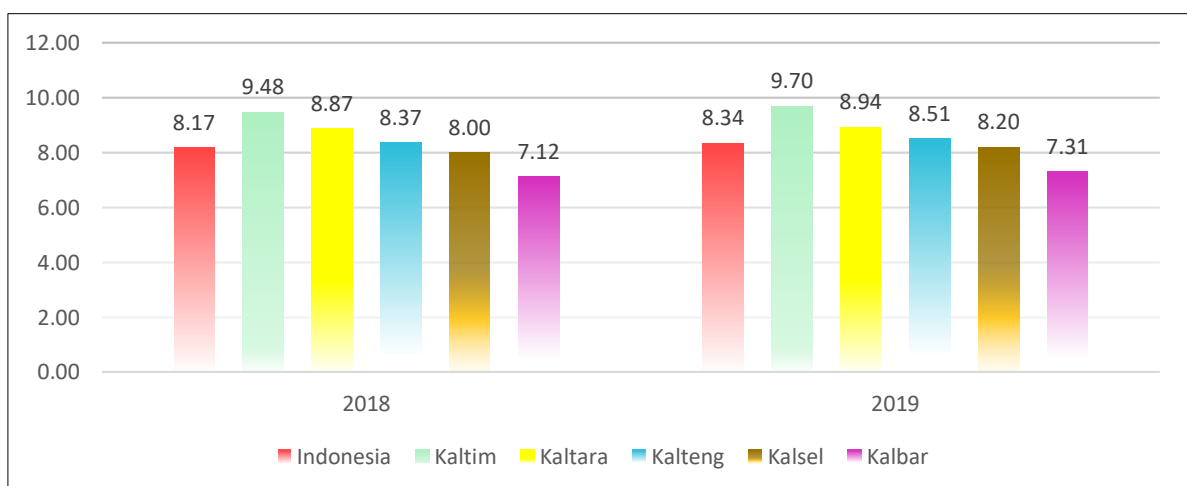
Rata-rata lama sekolah merupakan suatu indikator yang menggambarkan rata-rata lama sekolah penduduk di suatu wilayah dalam mengenyam jenjang pendidikan. Di Provinsi Kalimantan Timur, rata-rata lama sekolah penduduk terus mengalami peningkatan di setiap tahunnya dimana pada tahun terakhir 2019 mencapai 9,70 tahun. Angka ini mengindikasikan bahwa rata-rata penduduk di Provinsi Kalimantan Timur usia 25 tahun ke atas telah mengenyam pendidikan hingga kelas X (SMA Kelas I). Capaian Rata-rata Lama Sekolah Kalimantan Timur di tahun 2019 berada di atas target yang ditetapkan sebesar 9,40 tahun.



Sumber: BPS Provinsi Kalimantan Timur

Gambar 2.16
Rata-rata Lama Sekolah Provinsi Kalimantan Timur Tahun 2015-2019 (Tahun)

Capaian Rata-rata Lama Sekolah Kalimantan Timur sebesar 9,70 tahun adalah yang tertinggi di Regional Kalimantan serta lebih tinggi dari Nasional sebesar 8,34 tahun. Disusul Kalimantan Utara dan Kalimantan Tengah masing-masing sebesar 8,94 tahun dan 8,20 tahun.



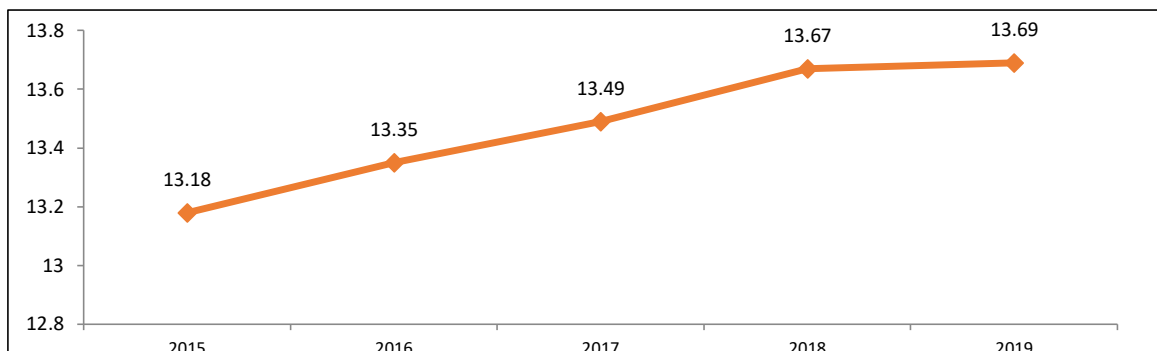
Sumber : BPS

Gambar 2.17
Rata-rata Lama Sekolah Regional Kalimantan dan Indonesia

2) Harapan Lama Sekolah

Di tahun 2019, Harapan Lama Sekolah di Provinsi Kalimantan Timur telah mencapai 13,69 yang berarti bahwa anak-anak usia 7 tahun memiliki peluang untuk menamatkan pendidikan mereka hingga SMA atau D1. Hal ini sangat baik karena menjadikan potensi sumber daya manusia pada generasi mendatang menjadi lebih baik. Angka ini menggambarkan makin tingginya perhatian pemerintah provinsi terhadap dunia pendidikan sehingga harapan lama sekolah setiap penduduk dapat mengikuti pendidikan hingga jenjang perguruan tinggi.

Capaian Harapan Lama Sekolah Provinsi Kalimantan Timur masih sedikit di bawah target yang telah ditetapkan sebesar 13,89 tahun. Terdapat selisih sebanyak 0,20 tahun. Dimana laju pertumbuhan rata-rata komponen ini selama lima tahun terakhir sebesar 0,78 persen.

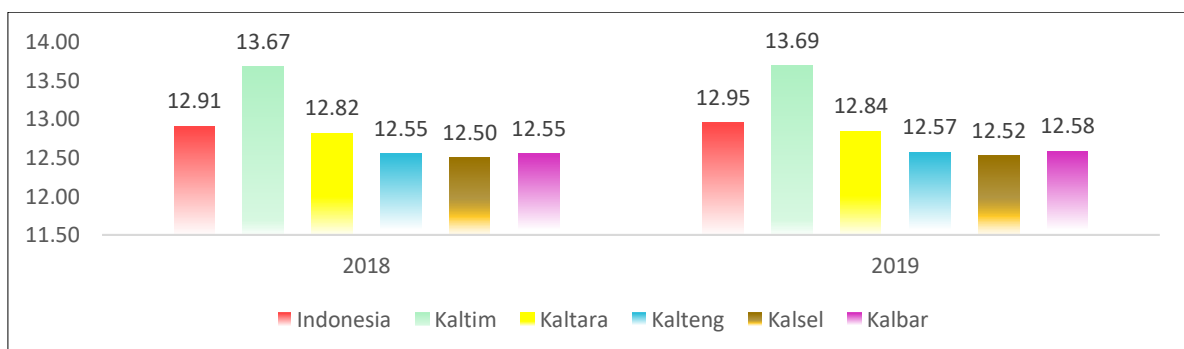


Sumber: BPS Provinsi Kalimantan Timur

Gambar 2.18

Harapan Lama Sekolah Provinsi Kalimantan Timur Tahun 2015-2019 (Tahun)

Harapan Lama Sekolah Kalimantan Timur selalu menjadi yang tertinggi di Regional Kalimantan. Namun trend laju pertumbuhan komponen ini (2015-2019) cenderung mengalami perlambatan. Berbeda dengan Provinsi lainnya di Regional Kalimantan yang meski berfluktuasi, namun cenderung meningkat. Laju pertumbuhan tertinggi ditunjukkan oleh Provinsi Kalimantan Barat dan Kalimantan Tengah.



Sumber : BPS

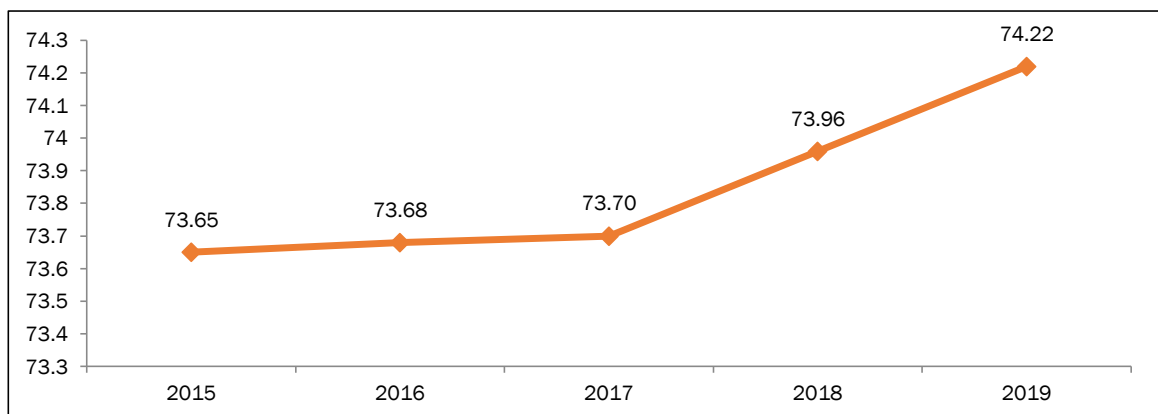
Gambar 2.19

Harapan Lama Sekolah Regional Kalimantan dan Indonesia

Harapan Lama Sekolah Kalimantan Timur juga lebih tinggi dari Harapan Lama Sekolah Indonesia. Namun sayangnya, rata-rata laju pertumbuhan Harapan Lama Sekolah Indonesia selama lima tahun terakhir lebih tinggi dari laju pertumbuhan Kalimantan Timur. Hal ini berarti pertumbuhan HLS wilayah lain di Indonesia telah mengalami pertumbuhan yang signifikan selama 5 tahun terakhir, sedangkan pertumbuhan HLS di Provinsi Kalimantan Timur cenderung melambat.

C. Kesehatan

Kesehatan merupakan modal dasar bagi manusia untuk melakukan aktivitas kesehariannya. Sehingga dapat dikatakan bahwa pergerakan perekonomian maupun pembangunan daerah sangat tergantung pada derajat kesehatan suatu masyarakat. Indikator kinerja pembangunan di bidang kesehatan diwakili oleh Umur Harapan Hidup yang merupakan salah satu indikator penyusun Indeks Pembangunan Manusia. Umur Harapan Hidup mengindikasikan peluang bayi yang baru lahir akan mencapai usia harapan hidup sekian tahun.

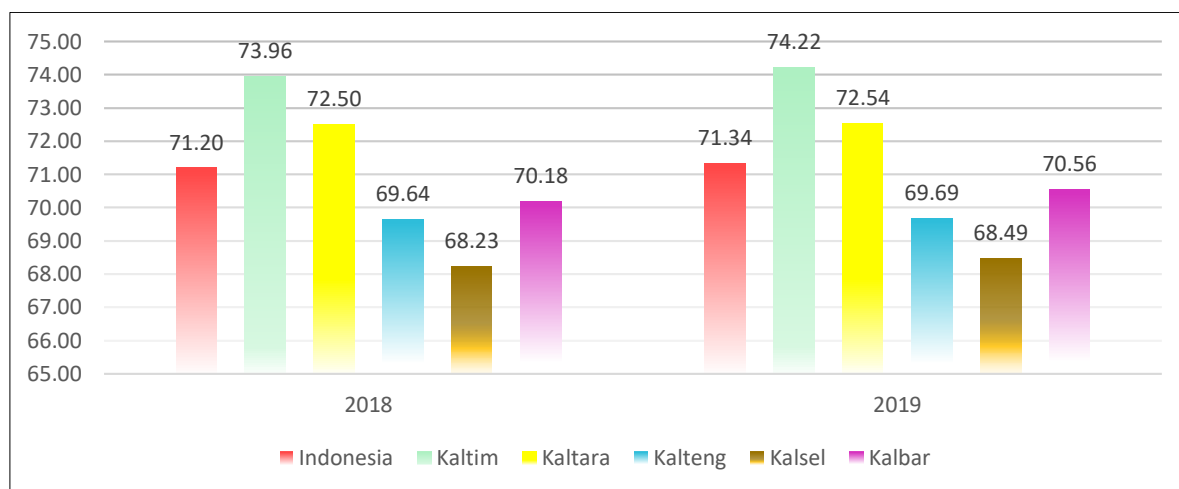


Sumber: BPS Provinsi Kalimantan Timur

Gambar 2.20
Umur Harapan Hidup Provinsi Kalimantan Timur Tahun 2015-2019 (Tahun)

Di Provinsi Kalimantan Timur, Umur Harapan Hidup mengalami kenaikan di setiap tahunnya dimana pada tahun 2018 mencapai 73,96 tahun dan meningkat kembali pada tahun 2019 menjadi 74,22 tahun. Angka ini mengindikasikan bahwa bayi yang lahir pada tahun 2019 akan memiliki harapan hidup hingga usia 74 tahun. Sehingga, angka ini bisa dikatakan memenuhi target yang telah ditetapkan sebesar 73,72 tahun.

Jika dibandingkan dengan provinsi di Regional Kalimantan, Umur Harapan Hidup Kalimantan Timur masih menjadi yang tertinggi. Namun laju pertumbuhan tertinggi lima tahun terakhir terjadi di Kalimantan Selatan dan Kalimantan Barat. Sedangkan capaian Kalimantan Timur masih berada di atas capaian nasional sebesar 71,34 tahun.

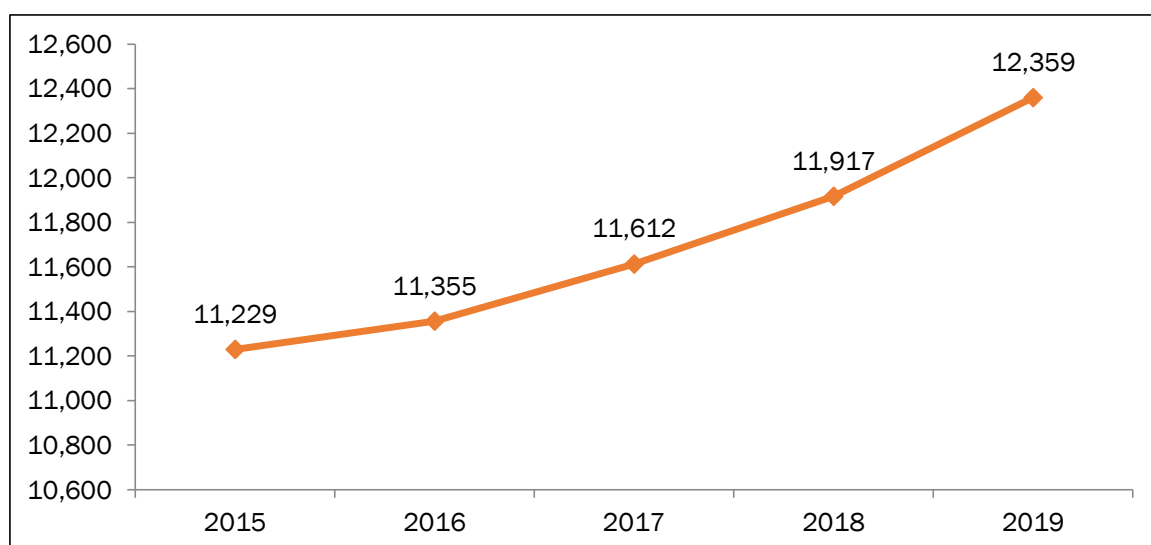


Sumber : BPS

Gambar 2.21
Umur Harapan Hidup Regional Kalimantan dan Indonesia (Tahun)

D. Standar Hidup Layak

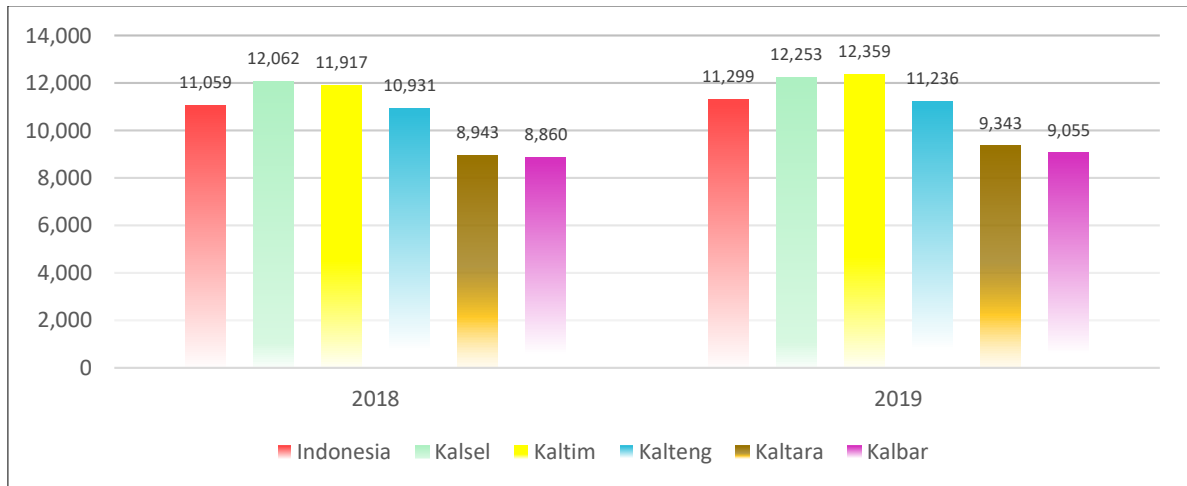
Standar hidup layak digambarkan oleh Pengeluaran per Kapita Disesuaikan, yang nilainya ditentukan dari pengeluaran per kapita dan paritas daya beli (*purchasing power parity*). Pada tahun 2019, Pengeluaran per Kapita Disesuaikan masyarakat Kalimantan Timur mencapai 12,36 juta rupiah per tahun, atau bertambah 442 ribu rupiah dibandingkan tahun 2018. Maka, Pengeluaran per Kapita Disesuaikan tersebut selama periode lima tahun terakhir rata-rata tumbuh 2,33 persen per tahun.



Sumber : BPS

Gambar 2.22
Pengeluaran Per Kapita Disesuaikan Provinsi Kalimantan Timur Tahun 2015-2019 (Ribu Rp)

Pada komponen standar hidup layak di Regional Kalimantan tahun 2019, Kalimantan Timur kembali menjadi yang tertinggi dimana pada tahun sebelumnya posisi ini disalip oleh Kalimantan Selatan. Serta perolehan komponen pengeluaran per kapita Kalimantan Timur masih berada di atas nasional.



Sumber : BPS

Gambar 2.23
Pengeluaran per Kapita Disesuaikan Regional Kalimantan dan Indonesia (Ribu Rupiah)

2.1.2.3. Fokus Seni Budaya dan Olahraga

A. Seni Budaya

Pembangunan bidang seni dan budaya sangat terkait erat dengan kualitas hidup manusia dan masyarakat. Pembangunan sektor kebudayaan di Provinsi Kalimantan Timur memprioritaskan pada program pengembangan nilai – nilai budaya yaitu pembinaan, pelestarian dan aktualisasi adat budaya daerah yang bermanfaat bagi peningkatan kualitas hidup masyarakat.

Pada tahun 2019, Provinsi Kalimantan Timur mendapat apresiasi penetapan Warisan Budaya Takbenda (WBTb) oleh Kemenkumham Republik Indonesia. Apresiasi ini diberikan dalam rangka untuk menjaga agar karya budaya di Kalimantan Timur tidak diklaim oleh negara lain.

Tabel 2.18
Karya Budaya di Provinsi Kalimantan Timur yang Telah Dipatenkan Tahun 2019

No.	Kabupaten/Kota	Karya Budaya
1.	Kutai Barat	Kelentangan Tari Ngerangkau Tari Gong Alat Musik Sapeq Tari Perang Dayak Genikng

No.	Kabupaten/Kota	Karya Budaya
2.	Kutai Kertanegara	Tari Dewa Memanah Tari Ganjur Suliikng Dewa
3.	Paser	Tari Ngarang

Sumber : Dinas Pendidikan dan Kebudayaan Prov. Kaltim

Di Provinsi Kalimantan Timur terdapat berbagai cagar budaya yang tersebar di beberapa kabupaten/kota. Secara keseluruhan pada Tahun 2019 tercatat sebanyak 1.030 Cagar Budaya, 7 (tujuh) Museum, dan 6 (enam) Komunitas Budaya.

Tabel 2.19
Kekayaan Budaya yang Dimiliki Kabupaten/Kota di Provinsi Kalimantan Timur Tahun 2019

No.	Kabupaten/Kota	Jenis Kekayaan Budaya		
		Cagar Budaya	Museum	Komunitas Budaya
1.	Kabupaten Paser	29	1	0
2.	Kabupaten Kutai Barat	7	1	0
3.	Kabupaten Kertanegara	371	2	3
4.	Kabupaten Kutai Timur	85	0	0
5.	Kabupaten Berau	58	2	0
6.	Kabupaten Paser Utara	12	0	0
7.	Kabupaten Mahakam Ulu	0	0	0
8.	Kota Balikpapan	101	1	1
9.	Kota Samarinda	297	0	2
10	Kota Bontang	70	0	0
Provinsi Kalimantan Timur		1.030	7	5

Sumber : Neraca Pendidikan Daerah Tahun 2019, Kemendikbud

Dalam hal pengembangan budaya dan seni di Provinsi Kalimantan Timur ditunjukkan dengan Indeks Pembangunan Kebudayaan (IPK) Provinsi Kalimantan Timur Tahun 2018 yang mencapai 52,78. Namun capaian IPK ini masih dibawah capaiam IPK Nasional yaitu sebesar 53,74.

Dari dimensi penilaian yang tercakup dalam Indeks Pembangunan Kebudayaan, Provinsi Kalimantan Timur mendapatkan nilai di atas angka nasional, yaitu pada dimensi Pendidikan dengan nilai 73,85, dimensi Ketahanan Sosial Budaya dengan nilai (76,82) dan dimensi budaya literasi dengan nilai 66,13.

Tabel 2.20
Dimensi Indeks Pembangunan Kebudayaan Provinsi Kalimantan Timur Tahun 2018

Dimensi IPK	Provinsi	Nasional
Ekonomi Budaya	26,60	30,55
Pendidikan	73,85	69,67
Ketahanan Sosial Budaya	76,82	72,84
Warisan Budaya	29,96	41,11
Ekspresi Budaya	33,86	36,57
Budaya Literasi	66,13	55,03
Gender	49,99	54,97
IPK	52,78	53,74

Sumber : Neraca Pendidikan Daerah Tahun 2019, Kemendikbud

Terhadap capaian IPK Provinsi Kalimantan Timur tersebut, maka diperlukan sinergitas antar lembaga terkait di pemerintahan provinsi maupun kabupaten/kota dengan masyarakat sebagai pelaku seni budaya, masyarakat sebagai pemilik ataupun sebagai pengapresiasi seni budaya.

B. Olahraga

Provinsi Kalimantan Timur terus berupaya memberikan kontribusi nyata terhadap pembangunan sumberdaya manusia baik kepemudaan dan keolahragaan. Dalam pembangunan kepemudaan di Kalimantan Timur terus dilakukan terutama yang berkaitan dengan pelayanan kepemudaan, mengingat pemuda mempunyai fungsi dan peran yang sangat strategis sehingga perlu dikembangkan potensi dan perannya melalui penyadaran, pemberdayaan dan pengembangan kepemudaan di berbagai bidang.

Untuk mengukur kapasitas pemuda dalam pembangunan ditunjukkan dengan Indeks Pembangunan Pemuda (IPP) yang menggambarkan kapasitas pemuda berdasarkan domain pendidikan, kesehatan dan kesejahteraan, lapangan dan kesempatan kerja, partisipasi dan kepemimpinan, serta gender dan diskriminasi. Pada Tahun 2016 IPP Propinsi Kalimantan Timur sebesar 56,33 meningkat dari tahun sebelumnya yang sebesar 50,83. Dengan capaian ini IPP Kalimantan Timur menduduki Peringkat 3 secara nasional naik 3 peringkat dari tahun sebelumnya yang menduduki peringkat 6.

Sedangkan dalam pembangunan keolahragaan, setelah sukses meraih peringkat lima besar pada PON XIX Tahun 2016, Pemerintah Kalimantan Timur terus meningkatkan pembinaan bagi para atlet dengan tujuan menjadikan Provinsi Kalimantan Timur sebagai lumbung atlet berprestasi untuk wilayah Indonesia Timur. Selain itu Provinsi Kalimantan Timur siap menjadi tuan rumah dalam event berskala nasional maupun internasional dengan mengoptimalkan seluruh sarana dan prasarana olahraga yang ada.

Tabel 2.21
Kondisi Pembangunan Kepemudaan dan Keolahragaan
di Provinsi Kalimantan Timur Tahun 2015 -2019

Uraian	Tahun				
	2015	2016	2017	2018	2019
Jumlah Organisasi Pemuda	107	107	107	107	107
Jumlah Kegiatan Kepemudaan	42	42	42	42	45
Jumlah Klub Olahraga	1.050	1.050	1.050	1.087	1.109
Jumlah Lapangan/Gedung Olahraga	97	97	101	102	105
Jumlah Kegiatan Olahraga	152	152	152	152	161
Jumlah Organisasi Olahraga	57	57	57	63	63

Sumber : Provinsi Kalimantan Timur Dalam Angka 2020, BPS Kaltim

2.1.3. Aspek Pelayanan Umum

2.1.3.1. Fokus Layanan Urusan Wajib

A. Pendidikan

Pendidikan merupakan investasi masa depan dalam rangka menumbuhkan insan yang berkualitas dan memiliki daya saing yang tangguh, oleh karenanya masyarakat harus mengakses pelayanan pendidikan lebih baik. Dengan demikian Angka Partisipasi Sekolah (APS), Angka Partisipasi Kasar (APK) dan Angka Partisipasi Murni menggambarkan seberapa banyak penduduk usia sekolah yang telah menikmati pendidikan.

Secara umum, peningkatan APS menunjukkan adanya keberhasilan di bidang pendidikan, terutama yang berkaitan dengan upaya memperluas jangkauan pelayanan pendidikan. Semakin tingginya persentase penduduk usia sekolah yang mengenyam pendidikan merupakan target mutlak yang harus dicapai oleh pemerintah. APS Provinsi Kalimantan Timur pada jenjang usia 7-12 tahun dan usia 16-18 tahun terus mengalami kenaikan yang mengindikasikan jumlah penduduk usia sekolah mengenyam pendidikan semakin meningkat. Sedangkan APS pada jenjang usia 13-15 tahun mengalami sedikit penurunan pada tahun 2019.

Tabel 2.22
Angka Partisipasi Pendidikan Provinsi Kalimantan Timur Tahun 2015-2019

Angka Partisipasi Sekolah						
Usia Sekolah	2014	2015	2016	2017	2018	2019
7-12	97,60	99,63	99,54	99,67	99,76	99,68
13-15	89,00	97,92	98,18	98,79	98,89	98,83
16-18	74,24	80,68	80,81	81,32	81,55	81,81
Angka Partisipasi Kasar						
Jenjang Pendidikan	2014	2015	2016	2017	2018	2019
SD	111,04	112,61	110,04	108,07	108,02	106,84
SLTP	91,49	97,90	95,28	91,46	92,57	91,031
SLTA	85,54	90,31	95,38	99,51	96,08	94,96
Angka Partisipasi Murni						
Jenjang Pendidikan	2014	2015	2016	2017	2018	2019
SD	96,45	97,00	97,13	97,43	98,40	98,41
SLTP	77,53	79,06	79,20	79,58	79,68	80,42
SLTA	59,35	67,78	67,92	68,23	68,43	68,55

Sumber: BPS Kalimantan Timur

Angka Partisipasi Kasar (APK) digunakan untuk menunjukkan partisipasi penduduk yang sedang mengenyam pendidikan sesuai dengan jenjang pendidikannya. APK Provinsi Kalimantan Timur pada tahun 2019 paling tinggi berada pada tingkat pendidikan Sekolah Dasar, yakni sebesar 106,84, hal ini menunjukkan bahwa terdapat 6,84 persen penduduk yang bukan dari golongan umur 7-12 tahun bersekolah di tingkat SD.

Angka Partisipasi Murni (APM) digunakan untuk mengukur ketepatan usia penduduk dalam berpartisipasi untuk mengenyam suatu jenjang pendidikan tertentu, serta dapat digunakan untuk mengetahui seberapa banyak penduduk usia sekolah yang sudah dapat memanfaatkan fasilitas Pendidikan sesuai dengan usia pada jenjang Pendidikan. Secara umum, nilai APM akan selalu lebih rendah dari APK karena APK memperhitungkan jumlah penduduk di luar usia sekolah pada jenjang pendidikan yang bersangkutan, sedangkan APM hanya sebatas usia pada jenjang yang bersesuaian.

Dari tabel 2.17 di atas terlihat bahwa, APM di Provinsi Kalimantan Timur tahun 2015 - 2019 mengalami peningkatan pada setiap jenjang Pendidikan. Peningkatan APM ini menunjukkan bahwa proporsi anak yang bersekolah sesuai dengan jenjang Pendidikan yang harus diikuti terus bertambah dan menjadi penanda dari meningkatnya akses penduduk kelompok usia tersebut terhadap layanan Pendidikan di Kalimantan Timur.

Namun, meskipun APM terus mengalami kenaikan, pemerintah tetap mendorong peningkatan yang lebih baik lagi melalui beberapa kebijakan yang telah dilakukan oleh Dinas

Pendidikan dan Kebudayaan Provinsi Kalimantan Timur berupa pemberian bantuan operasional Pendidikan, bantuan bagi siswa miskin, pembangunan unit sekolah baru, pemerataan guru, dan sebagainya.

Rasio Murid-Guru yang menggambarkan tingkat perbandingan guru terhadap murid untuk melihat kecukupan jumlah guru di suatu wilayah terhadap jumlah murid yang harus diajar. Sedangkan Rasio Murid-Sekolah menggambarkan tingkat perbandingan fasilitas pendidikan yakni jumlah sekolah yang aktif terhadap jumlah murid di Provinsi Kalimantan Timur. Meskipun begitu, angka ini masih umum mengingat belum dilihat persebaran fasilitas pendidikan di wilayah Kalimantan Timur.

Tabel 2.23
Rasio Murid-Guru dan Murid-Sekolah Berdasarkan Jenjang Pendidikan
Provinsi Kalimantan Timur Tahun 2019

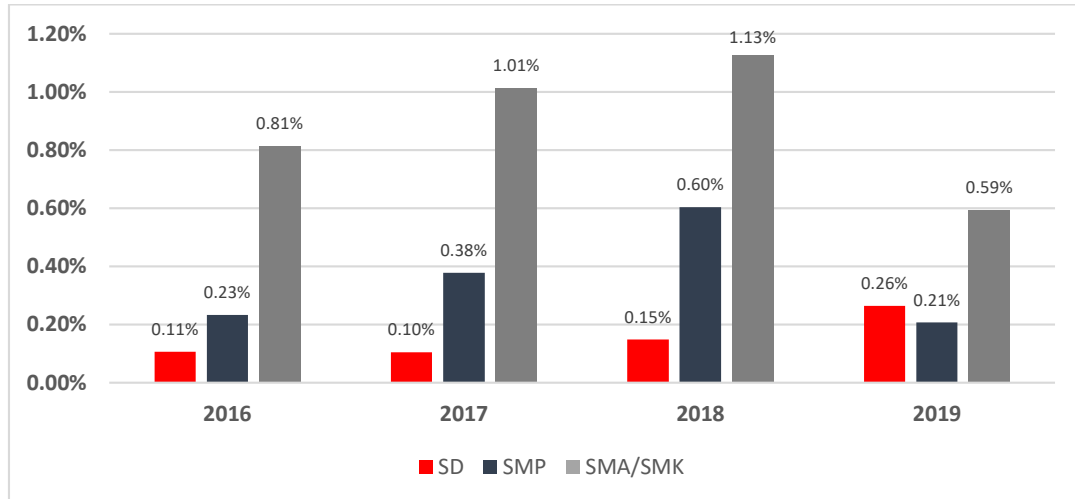
Tingkat Pendidikan	Jumlah Sekolah	Jumlah Murid	Jumlah Guru	Rasio Murid-Guru	Rasio Murid-Sekolah
Sekolah Dasar (SD)					
Negeri	1.656	354.825	20.678	17,16	214,27
Swasta	230	56.077	3.098	18,10	243,81
MI	122	23.122	1.419	16,29	189,52
Sekolah Menengah Pertama (SMP)					
Negeri	434	125.347	7.637	16,41	288,82
Swasta	212	31.328	2.115	14,81	147,77
MTs	151	26.888	1.941	13,85	178,07
Sekolah Menengah Atas (SMA)					
Negeri	137	62.628	3.610	17,35	457,14
Swasta	83	11.556	868	14,58	139,23
MA	61	9.111	787	11,58	149,36
Sekolah Menengah Kejuruan (SMK)					
Negeri	87	47.186	2.944	16,03	542,37
Swasta	135	28.097	1.806	15,56	208,13

Sumber: Dinas Pendidikan dan Kebudayaan Provinsi Kalimantan Timur dan Kanwil Kemenag Wilayah Kaltim

Pada tahun 2019, rasio murid-guru paling tinggi pada jenjang pendidikan Sekolah Dasar. Sedangkan rasio guru terendah pada jenjang pendidikan Sekolah Menengah Pertama. Sementara rasio murid-sekolah tertinggi adalah pada jenjang pendidikan Sekolah Menengah Atas dan Sekolah Menengah Kejuruan.

Angka Putus Sekolah di Provinsi Kalimantan Timur pada semua jenjang Pendidikan (SD, SMP, SMA/SMK), sudah cukup rendah, walaupun untuk jenjang Pendidikan menengah atas/kejuruan di tahun 2017 dan 2018 sempat berada di atas 1 persen, namun pada tahun 2019 angka putus sekolah di jenjang ini kembali turun menjadi 0,59%. Angka putus sekolah pada jenjang pendidikan menengah sebesar 0,59 persen pada tahun 2019 antarlain disebabkan karena pada wilayah tertentu (wilayah terpencil) di beberapa Kabupaten Provinsi Kalimantan Timur tidak memenuhi standar untuk dibangun unit sekolah baru. Selain itu, ada sebagian kecil

masyarakat usia sekolah yang lebih memilih bekerja membantu orang tua daripada melanjutkan sekolah.



Sumber : Statistik Kemendikbud

Gambar 2.24
Angka Putus Sekolah Provinsi Kalimantan Timur Tahun 2015-2019 (persen)

Perguruan tinggi merupakan jenjang pendidikan tertinggi dalam peningkatan potensi sumber daya manusia sebagai bagian dari pendidikan formal. Di Provinsi Kalimantan Timur, terdapat 56 perguruan tinggi/akademi/lembaga pendidikan tinggi. Pada tahun 2018, jumlah lulusan pendidikan tinggi mencapai 12.853 dengan jumlah dosen sebanyak 3.970 orang.

Tabel 2.24
Indikator Perguruan Tinggi Provinsi Kalimantan Timur Tahun 2018

Kategori	Jumlah Perguruan Tinggi / Akademi/ Lembaga Pendidikan Tinggi	Jumlah Program Studi	Jumlah Dosen	Jumlah Lulusan
Perguruan Tinggi				
Negeri	5	159	1.664	6.783
Swasta	51	171	2.306	6.070
Jumlah	56	330	3.970	12.853

Sumber: Kementerian Riset, Teknologi dan Pendidikan Tinggi

B. Kesehatan

Kesehatan merupakan salah satu modal utama dari sumber daya manusia dalam melaksanakan aktivitas untuk mencapai kesejahteraan hidupnya. Kesehatan juga menjadi prasyarat mutlak bagi penduduk untuk melaksanakan segala program perencanaan pembangunan terkait pendidikan, ketenagakerjaan, perekonomian, bahkan kesehatan itu sendiri. Oleh karena itu, peningkatan bidang kesehatan akan memiliki *multiplier effect* pada program-program pembangunan kedepannya, baik secara langsung maupun tidak langsung.

Salah satu indikator keberhasilan pembangunan suatu daerah adalah melihat bagaimana perkembangan kesehatan masyarakat, baik dari segi fasilitas, sarana prasarana, pemerataan kesehatan, maupun tingkat kesehatan penduduk. Pemerintah Provinsi Kalimantan Timur terus berupaya melakukan peningkatan berbagai pelayanan kesehatan guna mewujudkan derajat kesehatan masyarakat yang optimal dan berkualitas. Berbagai upaya peningkatan tersebut antara lain dilakukannya penyempurnaan pada beberapa program pembangunan kesehatan masyarakat, seperti peningkatan kesadaran akan kesehatan ibu dan bayi, kesadaran untuk menggunakan fasilitas kesehatan resmi, hingga terkait pola hidup sehat di masyarakat. Berikut fasilitas dan pelayanan kesehatan di Provinsi Kalimantan Timur.

Saat ini bidang Kesehatan merupakan salah satu bidang yang mempunyai tugas dan beban paling berat dalam menangani dampak akibat pandemi Covid-19, dimana perlu menjadi perhatian khusus bagi Pemerintah Daerah dalam rangka memutus mata rantai penyebaran Covid-19 di masyarakat. Untuk menanggulangi dampak Covid-19, perlu adanya reformasi di bidang kesehatan yang ditekankan pada pengendalian penyebaran penyakit menular, pelayanan kesehatan dan surveilans. Sehingga pasca Covid-19 akan difokuskan kepada Gerakan Masyarakat (Germas) Hidup Sehat, penanganan penyakit menular, ketersediaan alat kesehatan, kesiapan sarana dan prasarana kesehatan serta masyarakat keluarga miskin yang terdampak penyakit menular.

Tabel 2.25
Fasilitas dan Pelayanan Kesehatan Provinsi Kalimantan Timur Tahun 2015-2019

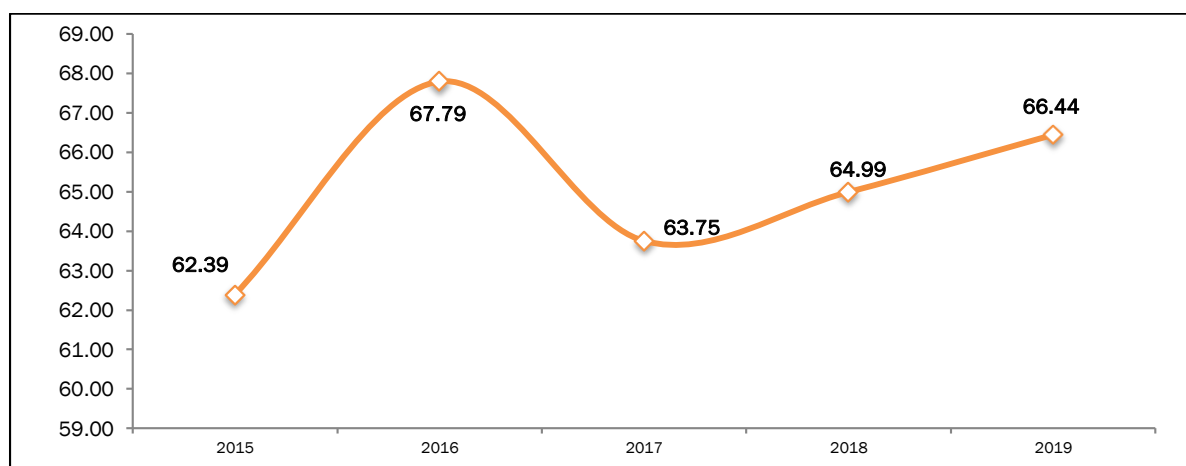
No.	Fasilitas Kesehatan	2015	2016	2017	2018	2019
1	Rumah Sakit	46	47	47	44	45
2	Tempat Tidur RS	4.873	6.154	6.219	6.080	6.080
3	Rumah Sakit Swasta	16	16	16	16	16
4	Dokter Umum	1.113	1.035	1.114	1.010	1.024
5	Dokter Gigi	335	323	320	309	314
6	Dokter Spesialis	347	583	678	503	647
7	Tenaga Medis RS	1.189	1.358	1.472	1.513	1.671
8	Perawat RS	6.893	7.178	6.662	7.823	7.538
9	RS Bersalin	10	10	10	9	8
10	Puskesmas	180	180	181	190	187
11	Pustu	689	669	714	716	716
12	Dokter Puskesmas	607	714		672	589
13	Pedagang Besar Farmasi	44	45	47	18	18
14	Apotek	561	524	524	637	637
15	Persentase Persalinan dengan Tenaga Medis	91,26	90,12	88,2	96,34	96,39

Sumber: Dinas Kesehatan

C. Ketenagakerjaan

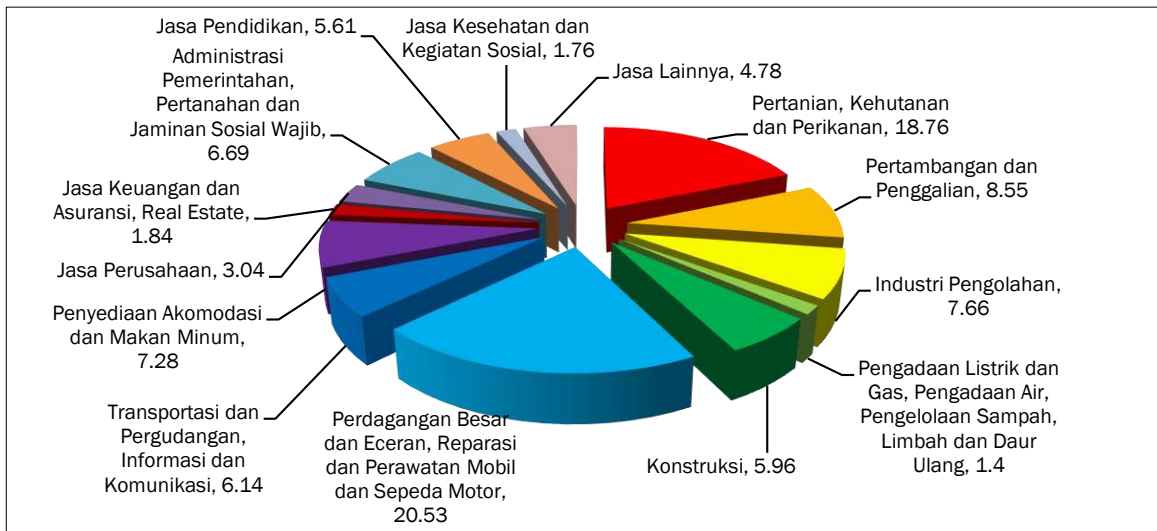
Ketenagakerjaan merupakan salah satu indikator penting dalam melihat kemampuan kehidupan masyarakat sekaligus mengindikasikan daya saing sumber daya manusia suatu wilayah. Di Provinsi Kalimantan Timur, Tingkat Partisipasi Angkatan Kerja (TPAK) mengalami penurunan yang cukup signifikan dari 67,79 persen pada tahun 2016 menjadi 64,99 persen pada tahun 2018. Hal ini dimungkinkan karena terjadinya pergeseran penduduk angkatan kerja menjadi penduduk bukan angkatan kerja, baik yang sekolah, mengurus rumah tangga atau kegiatan yang lainnya. Selain itu, penurunan ini juga bisa disebabkan oleh penimbangnya, yaitu jumlah penduduk yang tumbuh melebihi pertumbuhan angkatan kerja.

Namun secara perlahan tingkat partisipasi angkatan kerja mulai meningkat di tahun 2019, sebelumnya pada tahun 2018 TPAK Kalimantan Timur sebesar 64,99 persen, mengalami peningkatan sebesar 1,45 persen di tahun 2019 menjadi 66,44 persen.



Sumber: BPS Provinsi Kalimantan Timur

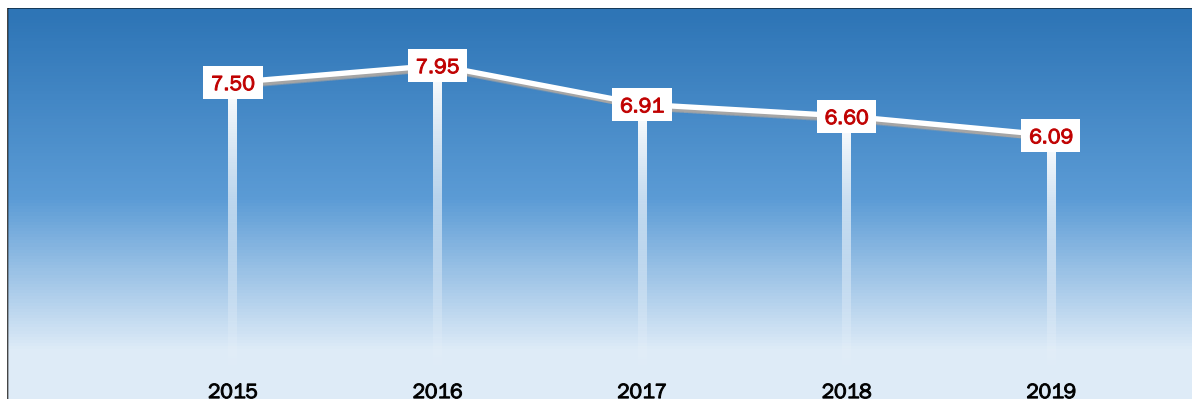
Gambar 2.25
Tingkat Partisipasi Angkatan Kerja Provinsi Kalimantan Timur Tahun 2015-2019



Sumber: BPS Provinsi Kalimantan Timur

Gambar 2.26
Persentase Penduduk yang Bekerja Menurut Lapangan Usaha Pekerjaan Utama Provinsi Kalimantan Timur Tahun 2019 (%)

Pada tahun 2019, penduduk bekerja di Kalimantan Timur memiliki pekerjaan yang terbagi dalam 14 (empat belas) sektor lapangan usaha seperti yang terlihat pada di atas. Sebagian besar penduduk Provinsi Kalimantan Timur bekerja pada sektor perdagangan besar dan eceran; reparasi dan perawatan mobil dan sepeda motor mencapai 20,53 persen, diikuti oleh sektor pertanian, kehutanan dan perikanan mencapai 18,76 persen dan yang paling sedikit bekerja di sektor pengadaan listrik dan gas, pengadaan air, pengelolaan sampah, limbah dan daur ulang mencapai 1,40 persen.



Sumber: BPS Provinsi Kalimantan Timur

Gambar 2.27
Tingkat Pengangguran Terbuka Provinsi Kalimantan Timur Tahun 2015-2019 (persen)

Penduduk yang tidak bekerja (pengangguran) di Provinsi Kalimantan Timur semakin menurun di setiap tahunnya. Pada tahun 2019, tingkat pengangguran terbuka mencapai 6,09 persen dimana angka ini menurun jika dibandingkan pada tahun sebelumnya yang mencapai

6,60 persen. Tingkat Pengangguran Terbuka (TPT) diartikan sebagai persentase dari penduduk yang mencari kerja (menganggur) terhadap jumlah angkatan kerja. Secara umum, kebijakan pemerintah terkait angkatan kerja memberi dampak positif pada penurunan tingkat pengangguran di Provinsi Kalimantan Timur sehingga keberlanjutan program prioritas yang memberdayakan masyarakat harus terus dioptimalkan.

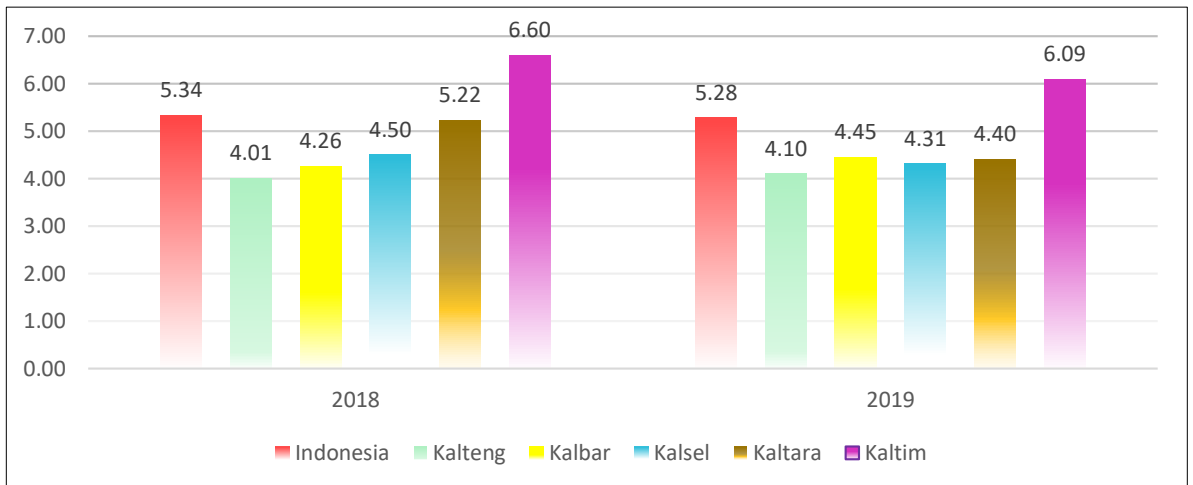
Tabel 2.26
Tingkat Pengangguran Terbuka Menurut Kabupaten/Kota
Provinsi Kalimantan Timur Tahun 2015-2019 (persen)

No	Kab/Kota	2015	2017	2018	2019
1	Paser	9,06	5,54	5,00	4,55
2	Kutai Barat	11,7	5,87	4,86	5,08
3	Kutai Kartanegara	10,22	5,72	5,96	5,98
4	Kutai Timur	5,14	4,61	5,93	5,53
5	Berau	5,72	6,45	5,62	5,08
6	Penajam Paser Utara	7,28	4,75	4,76	6,26
7	Balikpapan	5,95	10,39	9,52	7,29
8	Samarinda	5,61	6,19	6,16	5,87
9	Bontang	12,07	12,44	9,61	9,19
10	Mahakam Ulu	4,75	9,05	4,17	3,69

Sumber: BPS Provinsi Kalimantan Timur

Berdasarkan tabel di atas, pada tahun 2019 terlihat bahwa tingkat pengangguran terbuka pada kabupaten/kota di Kalimantan Timur paling tinggi terdapat di Kota Bontang sebesar 9,19 persen, Kota Balikpapan sebesar 7,29 persen, dan Kabupaten Penajam Paser Utara sebesar 6,26 persen. Sedangkan tingkat pengangguran terendah kembali ditorehkan oleh Kabupaten Mahakam Ulu sebesar 3,69 persen.

Tingkat Pengangguran Terbuka Kalimantan Timur tahun 2019 masih menjadi yang tertinggi diantara provinsi lainnya di regional Kalimantan dan berada di atas tingkat pengangguran terbuka nasional sebesar 5,28 persen. Hal ini memerlukan perhatian lebih lanjut, jika mengingat Kalimantan Timur sebagai penghasil nilai tambah ekonomi terbesar di Regional Kalimantan.



Sumber : BPS

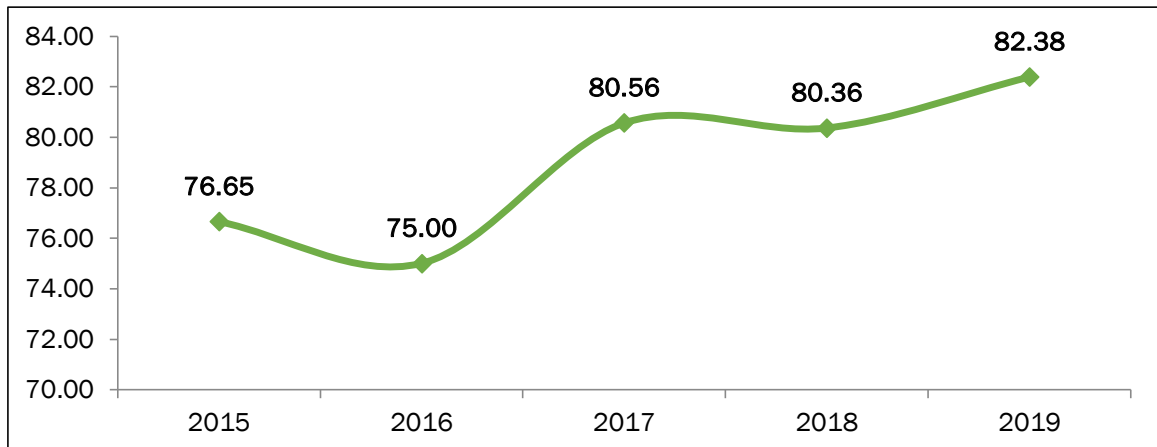
Gambar 2.28
Tingkat Pengangguran Terbuka Regional Kalimantan dan Indonesia

Ketenagakerjaan juga merupakan salah satu aspek yang paling terdampak akibat Pandemi Covid 19. Pada tingkat global diperkirakan sekitar 195 juta orang akan kehilangan pekerjaan akibat pandemi ini. Tingkat pengangguran Terbuka di Indonesia pada tahun 2019 sebesar 5,28% diperkirakan akan meningkat menjadi 8,3% di tahun 2020. Peningkatan jumlah pengangguran di tahun 2020 juga diperkirakan akan dialami oleh Kalimantan Timur. Upaya mengatasi pengangguran melalui peningkatan kapasitas masyarakat, terutama pada sektor-sektor yang dapat bertahan dan bahkan berkembang ditengah Pandemi Covid 19 perlu untuk menjadi perhatian Pemerintah Provinsi di Tahun 2021.

D. Otonomi Daerah, Pemerintahan Umum, Administrasi Keuangan Daerah, Perangkat Daerah, Kepegawaian dan Persandian.

1) Pelayanan Pemerintah Daerah

Pemerintah daerah Provinsi Kalimantan Timur senantiasa berupaya memberikan pelayanan prima untuk meningkatkan kesejahteraan masyarakat melalui penyediaan berbagai fasilitas dan pelayanan pada setiap bidang pembangunan. Hasil dari berbagai program dan kegiatan terkait pelayanan masyarakat, baik langsung maupun tidak langsung, dapat dilihat dari Indeks Kepuasan Masyarakat Provinsi Kalimantan Timur yang terus meningkat dari tahun ke tahun.



Keterangan : *) Data Sementara
Sumber: SIDATA Kalimantan Timur

Gambar 2.29
Survei Kepuasan Masyarakat Provinsi Kalimantan Timur Tahun 2015-2019

Survei Kepuasan Masyarakat di Kalimantan Timur pada tahun 2019 meningkat tipis menjadi 82,38 dari tahun sebelumnya yang tercatat sebesar 80,36. Hal ini diikuti dengan berhasilnya Inovasi Pelayanan Publik Kalimantan Timur yang berhasil masuk dalam TOP 99 Inovasi Pelayanan Publik Nasional.

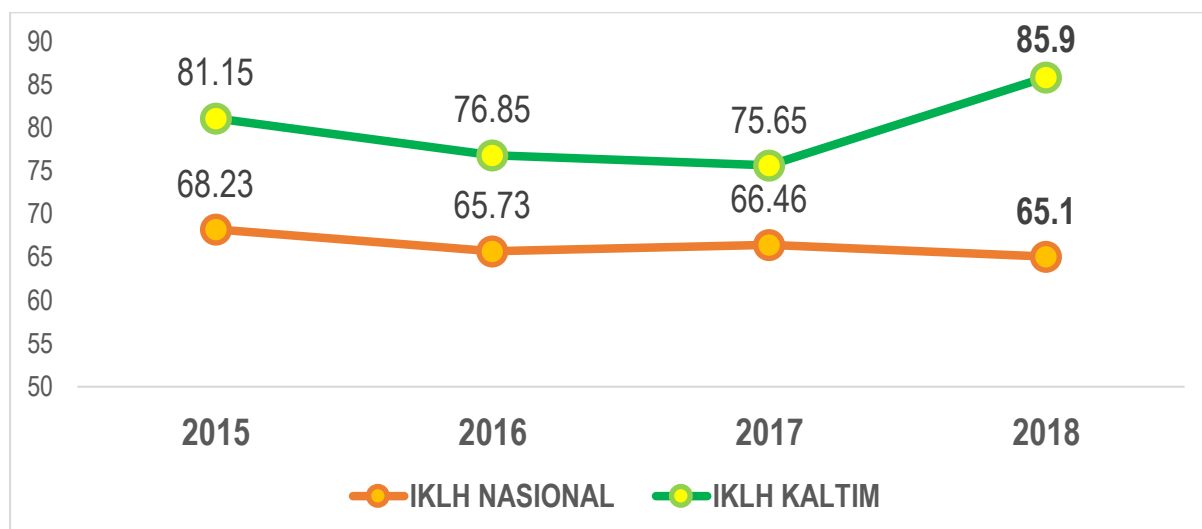
2) Pengelolaan Keuangan Daerah dan Integritas Kinerja Daerah

Dalam hal pengelolaan keuangan daerah, Provinsi Kalimantan Timur mendapatkan opini Wajar Dengan Pengecualian (WDP) pada tahun 2014 dan pada Tahun 2018 Provinsi Kalimantan Timur berhasil mencapai opini Wajar Tanpa Pengecualian (WTP) untuk keenam kalinya, setelah sebelumnya opini WTP diraih pada tahun 2012, 2014, 2015, 2016 dan 2017. Sempat terjadinya penurunan status opini BPK pada tahun 2013, hal ini menjadi “pekerjaan rumah” bagi pengelolaan keuangan daerah agar meningkatkan pengawasan dan monitoring terhadap setiap penggunaan keuangan daerah. Dalam hal integritas kinerja, Provinsi Kalimantan Timur memperoleh peringkat keempat dari lima provinsi yang memiliki Skor Integritas Tertinggi secara nasional.

E. Lingkungan

Perekonomian Provinsi Kalimantan Timur masih didominasi oleh sumber daya tak terbarukan dengan pengelolaan yang bersifat eksploitatif dan banyak menyebabkan permasalahan kerusakan lingkungan hidup. Indek Kualitas Lingkungan Hidup (IKLH) menjadi indikator yang digunakan untuk menilai kinerja program perbaikan kualitas lingkungan hidup.

Secara umum, dari tahun 2015 hingga tahun 2018 IKLH Kalimantan Timur lebih tinggi dibandingkan dengan IKLH Nasional.



Gambar 2.30
Indeks Kualitas Lingkungan Hidup Provinsi Kalimantan Timur Tahun 2015-2019

IKLH Kaltim mengalami peningkatan cukup signifikan dari predikat baik ($70 < \text{IKLH} \leq 80$) 75,65 pada tahun 2017 menjadi predikat sangat baik ($\text{IKLH} > 80$) 85,9 di tahun 2018. Peningkatan IKLH Kaltim dipengaruhi oleh capaian indeks kualitas udara dan indeks kualitas tutupan lahan yang meningkat pada tahun 2018. Pada tahun 2019, IKLH Kaltim mengalami penurunan dari tahun sebelumnya menjadi 78,81.

Selanjutnya, Kaltim telah dipilih sebagai lokasi Program Pengurangan Emisi dari Deforestasi dan Degradasi Hutan melalui *Forest Carbon Partnership Facility-Carbon Fund* (FCPF-CF) pada Oktober 2015. Program FCPF Carbon Fund dilaksanakan pada tahun 2020-2024 di seluruh Kaltim (12,7 juta hektar) untuk mempertahankan 6,5 juta hektar kawasan berhutan. Apabila dilihat dari pengurangan emisi gas rumah kaca, Provinsi Kaltim terus berusaha untuk melakukan upaya-upaya penurunan emisi.

Tabel 2.27
Angka Penurunan Emisi
Provinsi Kalimantan Timur Tahun 2017-2019

Keterangan	2017	2018	2019
Angka Penurunan Emisi	54,12 juta ton co2eq	42,14 juta ton co2eq	34,65 juta ton co2eq

2.1.3.2. Fokus Layanan Urusan Pilihan

A. Pertanian

1) Pertanian Tanaman Pangan

Swasembada beras merupakan status yang diupayakan terwujud di Provinsi Kalimantan Timur sejak lama, tetapi belum dapat dicapai hingga saat ini. Produksi padi di Provinsi Kalimantan Timur dilakukan pada lahan kering (ladang) dan lahan basah (sawah). Berdasarkan dukungan teknologi, agro-ekosistem sawah hingga saat ini mendapat dukungan teknologi lebih maju dibandingkan dengan ladang sehingga produksi padi sawah lebih banyak berperan dalam memenuhi kebutuhan pangan, meskipun produksi padi masih belum mencapai swasembada untuk tingkat Provinsi dan masih di bawah target produksi yang ditetapkan.

Secara umum Produksi Padi Tahun 2019 mengalami peningkatan dibandingkan Tahun 2018. Namun disisi lain terjadi peningkatan Luas Panen pada Tahun 2019 sebesar 869 Ha dari Tahun 2018 yang disebabkan oleh kemarau panjang yang terjadi pada tahun 2019. Penurunan produksi padi salah satunya disebabkan oleh faktor kemarau panjang yang terjadi pada tahun 2019. Dari sisi produktivitas, Kalimantan Timur masih berada di bawah rata-rata produktivitas nasional yakni 5,11 ton/ha.

Tabel 2.28
Luas Panen, Produksi, dan Produktivitas Padi
Provinsi Kalimantan Timur Tahun 2015-2019

Tahun	Luas Panen (Ha)	Produksi (ton)	Produktivitas (Ton/Ha)
2015	99.209	408.782	4,12
2016	80.343	305.337	3,80
2017	94.394	400.102	4,24
2018*	100.383	374.040	3,73
2019*	99.514	378.676	3,81

**) Angka Ramalan II, Sumber : Dinas Pangan, Tanaman Pangan dan Hortikultura Provinsi Kaltim*

2) Perkebunan

Provinsi Kalimantan Timur memiliki komoditas perkebunan unggulan yang memberikan dampak cukup signifikan dalam pembentukan perekonomian daerah. Komoditas perkebunan yang cukup mendominasi dan menarik banyak investasi luar daerah adalah perkebunan kelapa sawit yang hingga saat ini luas tanamnya mencapai 1,39 juta ha dan memiliki produksi mencapai 18,42 juta ton. Selain itu, komoditas karet juga cukup memberikan sumbangsih dalam perekonomian daerah dengan produksi karet yang cukup tinggi mencapai 52,82 ribu ton pada tahun 2019. Berikut produktivitas komoditas perkebunan di Provinsi Kalimantan Timur.

Tabel 2.29
Luas Panen, Produksi, dan Produktivitas Perkebunan
Provinsi Kalimantan Timur Tahun 2019

No.	Tahun	Luas Tanam (Ha)	Produksi (Ton)	Produktivitas (Ton/Ha)
1.	Karet	118.638	52.817	1,08
2.	Kelapa	21.152	11.013	0,67
3.	Kopi	2.529	223	0,21
4.	Lada	8.921	5.799	0,91
5.	Kakao	7.328	2.513	0,57
6.	Kelapa Sawit	1.227.665	18.343.852	20,78

Sumber: Dinas Perkebunan. 2020

3) Kehutanan

Potensi hutan yang dimiliki oleh Provinsi Kalimantan Timur sangat besar. Luas hutan di Kalimantan Timur mencapai 8,3 juta hektar yang terdiri dari hutan produksi konversi, hutan produksi terbatas, hutan produksi tetap, hutan lindung dan KSA/KPA. Pemanfaatan hasil hutan kayu yang dilakukan berasal dari hutan alam dan tanaman. Produksi hasil hutan kayu terus mengalami peningkatan dari 4,3 juta m³ pada tahun 2017 menjadi 5,2 juta m³ di tahun 2019. Tidak hanya hasil hutan kayu, produksi hasil hutan bukan kayu juga mengalami peningkatan yang signifikan yakni pada tahun 2017 sebesar 6,9 ton menjadi 1.430 ton.

Walaupun demikian, masih banyak ditemui lahan kritis di Kalimantan Timur. Sampai dengan tahun 2019 lahan kritis di Kalimantan Timur adalah sebesar 113.015 hektar dan lahan sangat kritis seluas 79.900 hektar. Oleh karena itu, upaya penurunan lahan kritis masih terus ditingkatkan melalui rehabilitasi hutan dan lahan.

Tabel 2.30
Data Lahan Kritis Menurut Tingkat Kekritisan Lahan
Provinsi Kalimantan Timur Tahun 2019

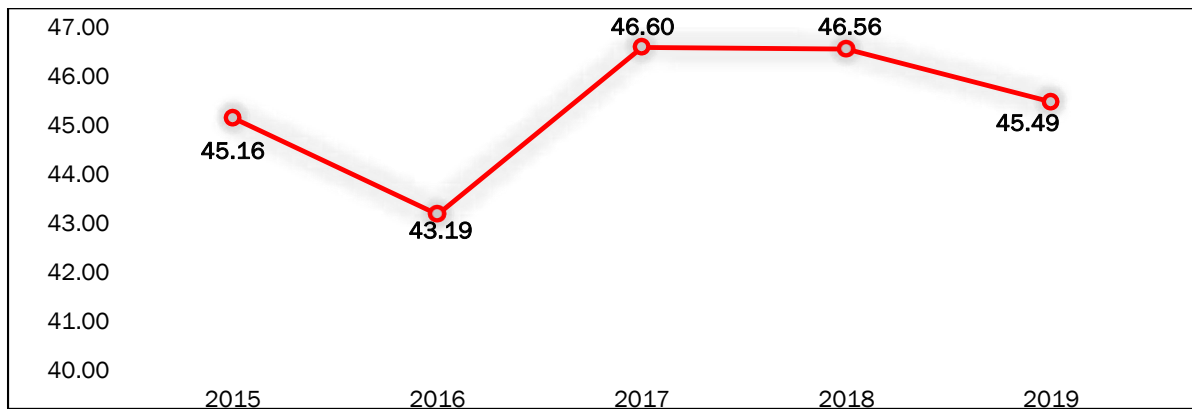
Fungsi Kawasan	Sangat Kritis	Kritis	Agak Kritis	Potensial Kritis	Tidak Kritis	Total
HPK	536,18	2.242,30	50.847,26	37.748,15	29.333,72	120.707,61
HPT	2.536,14	7.338,38	2.076.115,67	540.395,72	197.048,22	2.823.434,13
HP	72.494,93	60.437,52	1.668.892,82	800.749,59	416.283,11	3.018.857,98
HL	2.566,30	11.785,67	1.266.122,80	382.467,60	109.383,93	1.772.326,30
KSA	1.767,01	31.211,76	137.432,09	200.894,32	65.687,88	436.993,06
TOTAL	79.900,55	113.015,64	5.199.410,65	1.962.255,39	817.736,85	8.172.319,08

Sumber : Dinas Kehutanan Provinsi Kaltim

Selain itu, dari sektor kehutanan dapat berkontribusi dalam meningkatkan kesejahteraan masyarakat melalui perhutanan sosial. Perhutanan sosial merupakan sistem pengelolaan hutan lestari yang dapat dikelola oleh masyarakat dan mendapatkan manfaat ekonomi dari hutan. Perhutanan sosial di Kalimantan Timur pada tahun 2019 mencapai 57 unit dengan luas 154.759 hektar.

B. Energi Dan Sumber Daya Mineral

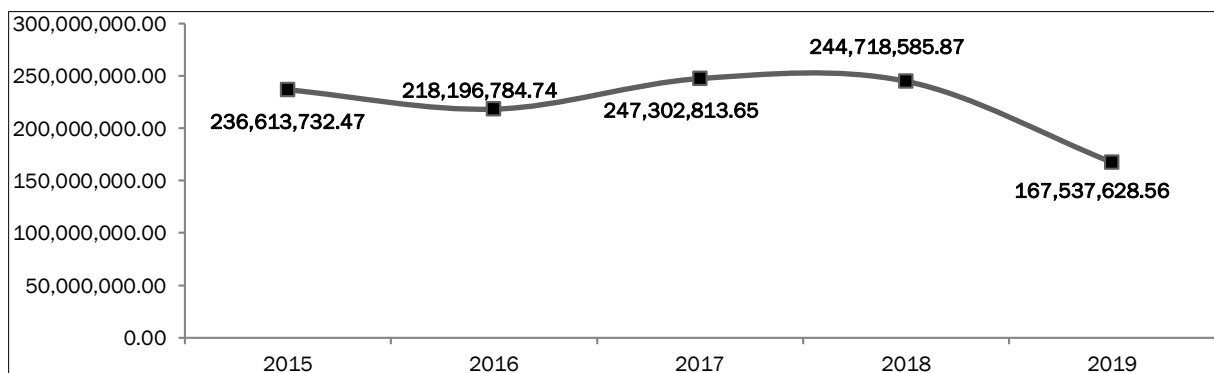
Kontribusi sektor pertambangan dan penggalian pada pembentukan PDRB Provinsi Kalimantan Timur cenderung fluktuatif. Namun pada tahun 2019, kontribusinya turun tipis menjadi sebesar 45,49 persen dari tahun sebelumnya sebesar 46,56 persen. Meski demikian, kontribusi tersebut masih belum bisa disusul oleh lapangan usaha lainnya.



Sumber: BPS Provinsi Kalimantan Timur

Gambar 2.31
Kontribusi Sektor Pertambangan dan Penggalian
Provinsi Kalimantan Timur Tahun 2015-2019 (persen)

Produksi pertambangan batubara di Kalimantan timur sangat berfluktuatif. Sempat meningkatkan jumlah produksinya di tahun 2017 menjadi sebesar 247,30 juta ton, produksi batubara Kalimantan Timur sedikit turun di tahun 2019 menjadi sebesar 167,54 juta ton.



Sumber: Sidata Kaltim; Dinas Energi dan Sumber Daya Mineral

Gambar 2.32
Produksi Pertambangan Batubara Provinsi Kalimantan Timur Tahun 2015-2019 (Ton)

Jika dilihat produksi pertambangan unggulan lainnya di Kalimantan Timur, terdapat peningkatan produksi pada tahun 2019 seperti minyak bumi dan gas bumi.

Tabel 2.31
Produksi Pertambangan Unggulan
Provinsi Kalimantan Timur Tahun 2015-2019

Tahun	Batubara (Ton)	Minyak Bumi (Ribu Barrel)	Gas Bumi (Ribu MMBTU)
2015	236.613.732,47	36.605,80	609.744,52
2016	218.196.784,74	34.323,80	568.588,80
2017	247.302.813,65	29.754,18	449.579,20
2018	244.718.585,87	23.717,95	296.832,49
2019*)	167.537.628,56	26.250,00	379.590,00

Ket: *) Angka produksi Minyak Bumi dan Gas Bumi Triwulan I 2019;
Sumber : Dinas ESDM Prov. Kaltim dalam SIDATA

C. Jumlah Proyek Investasi Dalam Negeri dan Asing (PMDN/PMA)

Kenaikan jumlah proyek investasi merupakan “angin segar” bagi perekonomian Kalimantan Timur karena selain meningkatkan perekonomian secara makro dan mikro, juga meningkatkan faktor produksi penunjang kegiatan perekonomian.

Tabel 2.32
Jumlah Proyek PMDN/PMA
Provinsi Kalimantan Timur Tahun 2015-2019

Tahun	PMDN	PMA	Total
2015	143	420	563
2016	243	471	714
2017	357	566	923
2018	520	513	1.033
2019	2.227	903	3.130

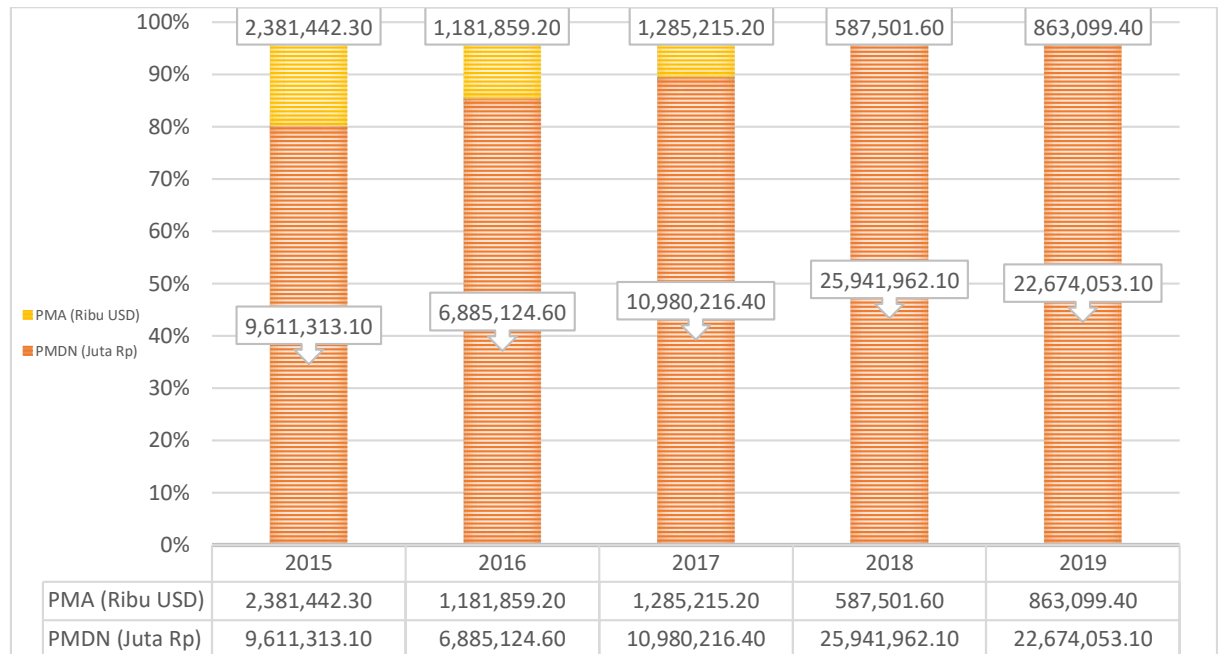
Sumber: DPMPSTP Kalimantan Timur

Dilihat dari jumlah proyek, secara total terdapat peningkatan. Pada tahun 2019 jumlah proyek di Kalimantan Timur sebanyak 3.130, meningkat hingga tiga kali lipat jika dibandingkan jumlah proyek pada tahun 2018 yang hanya sebanyak 1.033 proyek. Kenaikan jumlah proyek pada investasi Dalam Negeri sebesar 1.707 proyek dan kenaikan proyek pada investasi Asing sebesar 390 proyek.

D. Nilai Investasi (PMDN/PMA)

Nilai realisasi investasi dalam negeri tahun 2019 mengalami sedikit penurunan jika dibandingkan tahun sebelumnya dari Rp 25,94 triliun menjadi sebesar Rp 22,67 triliun.

Sedangkan nilai realisasi investasi asing mengalami peningkatan menjadi 863,09 juta USD. Jika dilihat menurut trennya, nilai investasi Kalimantan Timur sangat berfluktuasi.



Sumber: DPMPSTP Kalimantan Timur

Gambar 2.33
Nilai Investasi PMDN dan PMA Provinsi Kalimantan Timur Tahun 2015-2019

Berdasarkan rilis resmi Dinas Penanaman Modal dan Pelayanan Terpadu Satu Pintu Provinsi Kalimantan Timur, total investasi di Kalimantan Timur pada tahun 2019 senilai Rp 35,62 triliun. Capaian ini masih berada di bawah target yang ditetapkan untuk tahun 2019 yang seharusnya sebesar Rp 36,35 triliun.

E. Rasio Daya Serap Tenaga Kerja

Rasio daya serap memperlihatkan bagaimana investasi yang ditanamkan di Kalimantan Timur mampu menyerap tenaga kerja (penduduk Provinsi Kalimantan Timur maupun migran). Rasio daya serap tenaga kerja dari nilai investasi, baik PMDN maupun PMA, di Kalimantan Timur dapat dilihat pada tabel berikut:

Tabel 2.33
Rasio Daya Serap Tenaga Kerja Provinsi Kalimantan Timur Tahun 2015-2019

PMDN						
No	Uraian	2015	2016	2017	2018	2019
1	Jumlah tenaga kerja Indonesia yang bekerja pada perusahaan PMDN	24.825	29.023	9.236	12.935	20.837



GUBERNUR
KALIMANTAN TIMUR

PMDN						
No	Uraian	2015	2016	2017	2018	2019
2	Jumlah proyek seluruh PMDN	143	243	357	520	2.227
3	Rasio daya serap tenaga kerja	173,60	119,44	25,87	24,88	9,36
PMA						
No	Uraian	2015	2016	2017	2018	2019
1	Jumlah tenaga kerja Indonesia yang bekerja pada perusahaan PMA	66.230	22.204	15.508	12.500	15.166
2	Jumlah proyek seluruh PMA	420	471	566	513	903
3	Rasio daya serap tenaga kerja	157,69	47,14	27,40	24,37	16,80

Sumber: DPMPSTP Provinsi Kalimantan Timur

Berdasarkan sektor usahanya, tenaga kerja di Kalimantan Timur pada tahun 2019 paling banyak diserap oleh sektor perdagangan sebesar 20,53 persen dan sektor pertanian, kehutanan, perikanan sebesar 18,76 persen. Adapun lapangan usaha yang menciptakan nilai tambah terbesar untuk PDRB Kalimantan Timur yaitu Pertambangan dan Penggalian hanya mampu menyerap 8,55 persen tenaga kerja, sedangkan sektor industri pengolahan hanya mampu menyerap tenaga kerja sebanyak 7,66 persen.

Tabel 2.34
Persentase Penduduk Usia 15 Tahun ke Atas yan Bekerja Menurut Sektor
Provinsi Kalimantan Timur Tahun 2019

Kategori	Jumlah	Persentase
Pertanian, Kehutanan, Perikanan	319.764	18,76
Pertambangan dan Penggalian	145.794	8,55
Industri Pengolahan	130.507	7,66
Pengadaan Listrik, dan Gas; Pengadaan Air Pengelolaan Sampah, Limbah, dan Daur Ulang	23.871	1,40
Konstruksi	101.671	5,96
Perdagangan Besar dan Eceran, Reparasi dan Perawatan Mobil dan Sepeda Motor	349.958	20,53
Transportasi dan Pergudangan; Informasi dan Komunikasi	104.710	6,14
Penyediaan Akomodasi dan Makan Minum	124.157	7,28
Jasa Keuangan dan Asuransi; Real Estate	31.403	1,84
Jasa Perusahaan	51.807	3,04
Administrasi Pemerintahan, Pertahanan dan Jaminan Sosial Wajib	114.065	6,69
Jasa Pendidikan	95.613	5,61
Jasa Kesehatan dan Kegiatan Sosial	29.939	1,76

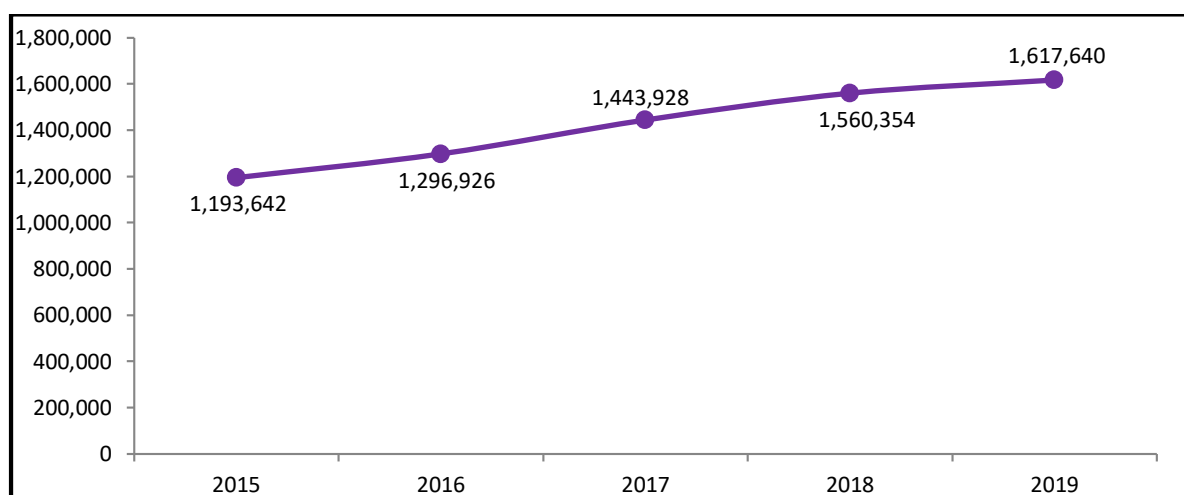
Kategori	Jumlah	Persentase
Jasa Lainnya	81.549	4,78
Total	1.704.808	100

2.1.4. Aspek Daya Saing Daerah

2.1.4.1. Fokus Kemampuan Ekonomi Daerah

A. Pengeluaran Konsumsi Rumah Tangga Per Kapita

Salah satu indikator dalam melihat kemampuan ekonomi suatu daerah adalah dengan menelaah pengeluaran rata-rata per kapita setiap bulannya. Selama kurun waktu beberapa tahun, pengeluaran konsumsi rata-rata per kapita per bulan di Provinsi Kalimantan Timur mengalami kenaikan yang cukup baik dimana pada tahun 2019 mencapai Rp. 1.617.640,- per bulan.



Sumber: BPS Provinsi Kalimantan Timur

Gambar 2.34
Pengeluaran Rata-rata per Kapita Sebulan
Provinsi Kalimantan Timur Tahun 2015-2019 (Rupiah)

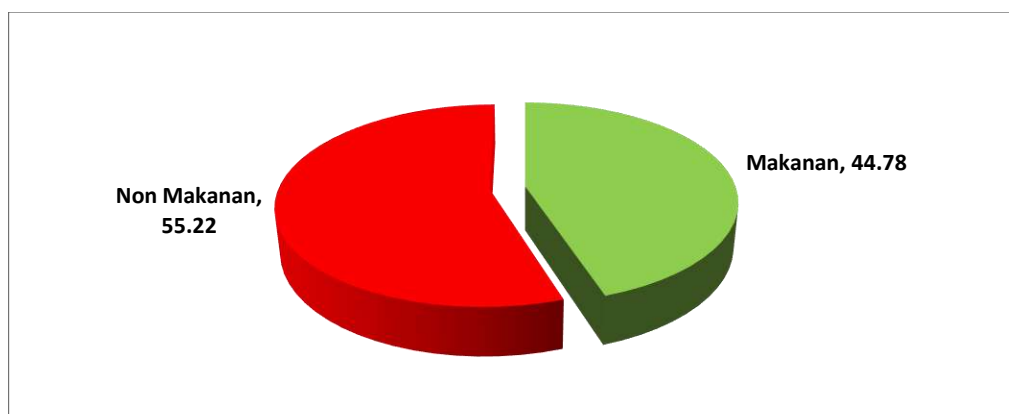
B. Pengeluaran Konsumsi Non Pangan (Persentase Konsumsi RT untuk Non Pangan)

Kenaikan persentase konsumsi rumah tangga non makanan di tiap tahunnya, secara umum menunjukkan peningkatan kesejahteraan masyarakat Kalimantan Timur. Hal ini dikarenakan konsumsi rumah tangga sudah mulai fokus ke pengeluaran barang sekunder maupun tersier yang merupakan kebutuhan penunjang kehidupan dan tidak hanya memikirkan pemenuhan kebutuhan dasarnya (terutama makanan).

Tabel 2.35
Konsumsi Rumah Tangga non Makanan Provinsi Kalimantan Timur Tahun 2015-2019

No	Uraian	2015	2016	2017	2018	2019
1	Rata-rata Pengeluaran Per Kapita/Bulan Non Makanan (Rp)	644.291	709.006	780.443	857.449	893.217
2	Rata-rata Pengeluaran Per Kapita/Bulan (Rp)	1.193.642	1.296.926	1.443.928	1.560.354	1.617.640
3	Persentase Pengeluaran Konsumsi Non Makanan (%)	53,98	54,67	54,05	54,95	55,22

Sumber: Badan Pusat Statistik Provinsi Kalimantan Timur



Sumber: BPS Provinsi Kalimantan Timur

Gambar 2.35
Persentase Pengeluaran Konsumsi per Kapita sebulan
Provinsi Kalimantan Timur Tahun 2019

C. Nilai Tukar Petani

Nilai Tukar Petani (NTP) merupakan salah satu indikator untuk melihat kemampuan/daya beli petani di wilayah pedesaan. Selain itu, NTP juga menunjukkan daya tukar (*term of trade*) dari produk pertanian dengan barang dan jasa yang dikonsumsi maupun untuk biaya produksi pertaniannya. Semakin tinggi NTP-nya maka semakin kuat kemampuan/daya beli petani.

Pada periode tahun 2015-2019, Rata-rata NTP Provinsi Kalimantan Timur selalu berada di bawah nilai 100 yang berarti bahwa petani mengalami defisit/penurunan daya beli karena kenaikan penerimaan hasil produksi relatif lebih kecil dibandingkan dengan kenaikan harga input biaya produksi dan kebutuhan konsumsi rumahtangganya.

Tabel 2.36
Rata-rata Nilai Tukar Petani Provinsi Kalimantan Timur Tahun 2015-2019 (2012=100)

No	Uraian	2015	2016	2017	2018	2019
1.	Indeks Yang Diterima Petani (It)	117,00	120,03	121,96	123,77	124,84
2.	Indeks Yang Dibayar Petani (Ib)	118,66	122,31	125,54	128,75	131,92
3.	Nilai Tukar Petani (NTP)	98,62	98,14	97,15	96,14	94,63

Sumber: BPS Provinsi Kalimantan Timur

Penurunan rata-rata NTP tahun 2019 disebabkan penurunan rata-rata NTP pada subsektor tanaman pangan dan tanaman perkebunan rakyat. Rata-rata NTP pada subsektor tanaman pangan sedikit menurun 0,39 persen terhadap tahun 2018, sedangkan rata-rata NTP subsektor tanaman perkebunan rakyat mengalami penurunan drastis sebesar 7,96 persen terhadap rata-rata NTP pada tahun 2018. Selanjutnya, ada tiga subsektor yang mengalami peningkatan rata-rata NTP, yaitu subsektor hortikultura, peternakan, dan perikanan. Peningkatan tertinggi terjadi pada subsektor peternakan sebesar 1,64 persen, dilanjutkan oleh subsektor perikanan sebesar 1,25 persen dan subsektor hortikultura sebesar 0,01 persen. Peningkatan tersebut menjadikan NTP pada subsektor peternakan menjadi yang paling tinggi dalam kurun waktu 5 tahun terakhir. Sedangkan rata-rata NTP terendah berada pada subsektor Tanaman Perkebunan Rakyat, dimana komoditas subsektor ini diwakili oleh coklat biji, karet, cengkeh, lada, dan lain-lain.

Tabel 2.37
Nilai Tukar Petani (NTP) Provinsi Kalimantan Timur
Menurut Subsektor Tahun 2018-2019 (2012=100)

No	Uraian	NTP		% Perubahan
		2018	2019	
NTP Gabungan		96,14	94,63	-1,57
1.	Tanaman Pangan	94,57	94,20	-0,39
2.	Hortikultura	93,11	93,13	0,01
3.	Tanaman Perkebunan Rakyat	88,42	81,38	-7,96
4.	Peternakan	109,16	110,95	1,64
5.	Perikanan	103,32	104,62	1,25

Sumber: BPS Provinsi Kalimantan Timur

Rata-rata Nilai Tukar Petani di regional Kalimantan memiliki fenomena yang sama. Seluruh provinsi pada regional Kalimantan memiliki rata-rata Nilai Tukar Petani berada di bawah 100 dan berada di bawah nasional sebesar 103,21. Namun jika diurutkan, rata-rata NTP tertinggi berada di Provinsi Kalimantan Tengah sebesar 96,74, disusul Kalimantan Selatan sebesar 95,31.

Tabel 2.38
Nilai Tukar Petani (NTP) Regional Kalimantan dan Nasional
Menurut Subsektor Tahun 2019 (2012=100)

No	Uraian	Kaltim	Kalbar	Kalteng	Kalsel	Nasional
NTP Gabungan		94,63	93,76	96,74	95,31	103,21
1.	Tanaman Pangan	94,20	94,58	94,55	93,68	105,78
2.	Hortikultura	93,13	100,39	105,99	105,30	102,44
3.	Tanaman Perkebunan Rakyat	81,38	89,39	88,76	79,81	94,95
4.	Peternakan	110,95	94,91	103,09	108,93	108,05
5.	Perikanan	104,62	109,12	110,56	110,43	106,94

Sumber : BPS

2.1.4.2. Fokus Fasilitas Wilayah/Infrastruktur

A. Luas Wilayah Produktif

Pengembangan luas wilayah produktif harus terus mendapat kawalan dari instansi terkait mengingat produktifitas pertanian, perkebunan, maupun pemukiman merupakan lahan yang bersentuhan langsung ke masyarakat Kalimantan Timur. Gambaran tentang luas wilayah produktif dapat dilihat pada tabel berikut ini:

Tabel 2.39
Rasio Luas Wilayah Produktif (Pertanian, Perkebunan, dan Permukiman)
terhadap Luas Kawasan Budidaya Non Kehutanan (KBNK) Kabupaten/Kota
Provinsi Kalimantan Timur Tahun 2013

No.	Kabupaten/Kota	Luas Wilayah Produktif (Ha)	Luas Wilayah Budidaya Non Kehutanan (Ha)	Rasio (%)
1.	Berau	370.716	536.320	62,12
2.	Kutai Barat + Mahakam Ulu	515.012	862.681	59,70
3.	Kutai Kertanegara	420.324	936.710	44,87
4.	Kutai Timur	472.421	942.679	50,11
5.	Penajam Paser Utara	113.402	145.011	78,20
6.	Paser	301.226	445.964	67,54
7.	Balikpapan	22.538	34.069	66,15
8.	Bontang	5.643	10.002	56,42
9.	Samarinda	13.320	68.888	19,34
J u m l a h		2.234.602	3.982.325	56,11

Sumber: BPS Kalimantan Timur Tahun 2013

B. Infrastruktur Pembangunan

Kemajuan pembangunan infrastruktur terkait sarana dan prasarana wilayah diukur dari kemajuan pembangunan yang meliputi: pembangunan jalan, jembatan, transportasi darat dan

SDP, transportasi laut, transportasi udara, air baku dan air bersih, jaringan irigasi, serta perumahan dan permukiman.

Gambaran umum penyediaan infrastruktur Kalimantan Timur belum sepenuhnya tercapai secara maksimal. Prasarana Jaringan Jalan provinsi sepanjang 895,09 Km dengan kondisi mantap sampai tahun 2019 mencapai 61,45 %. Berdasarkan kondisi permukaan jalan yaitu kondisi baik mencapai 93,74 km, kondisi sedang mencapai 456,26 Km, kondisi rusak ringan mencapai 195,12 Km, dan kondisi rusak berat mencapai 149,97 Km. Sedangkan jaringan jalan nasional sepanjang 1.710,90 Km dengan kondisi mantap sampai tahun 2019 mencapai 81,59 %. Berdasarkan kondisi permukaan jalan yaitu kondisi baik mencapai 251,16 Km, kondisi sedang 1.144,83 Km, kondisi rusak ringan mencapai 249,72 Km, dan kondisi rusak berat mencapai 65,19 Km.

Pembangunan infrastruktur dihadapkan pada salah satu permasalahan yaitu rasio panjang jalan terhadap luas wilayah mencapai 149,19 km per 1.000 km² (terdapat jalan sepanjang 149,19 km di dalam wilayah seluas 1000 km²) masih di bawah rasio nasional, yaitu 265,47 km/1.000 km². Beberapa kendala dan permasalahan yang dihadapi antara lain:

- 1) Penyebaran penduduk yang tidak merata masih dalam satuan kecil dan terpencil serta kondisi topografi yang berbukit dan bergunung;
- 2) Permasalahan penyediaan lahan pembangunan yang belum sesuai dengan kebutuhan.
- 3) Keterbatasan alokasi pendanaan pembangunan dan pemeliharaan jalan menyebabkan belum terpenuhinya target jalan mantap, baik nasional maupun provinsi, dan belum tuntasnya pembangunan jalan lintas kalimantan;
- 4) Pembangunan jalan diperbatasan terkendala fungsi pemanfaatan ruang dan status kawasan lindung;
- 5) Dukungan pendanaan melalui swasta belum optimal.
- 6) Pengendalian batas maksimal muatan barang yang sesuai kelas jalan belum optimal;
- 7) Pembangunan jalan belum sesuai dengan spesifikasi teknis sebagai jalan arteri dan kolektor

Tabel 2.40
Panjang Jalan Menurut Status dan Jenis Permukaan
Provinsi Kalimantan Timur Tahun 2019

NO	STATUS	PANJANG (KM)	ASPAL	KERIKIL	TANAH	LAINNYA
1	Nasional	1.710,90	1.541,28	0,00	0,00	169,61
2	Provinsi	895,09	577,57	6,25	124,55	186,73

Sumber : Dinas Pekerjaan Umum Kalimantan Timur

Tabel 2.41
Panjang Jalan Menurut Status dan Kondisi Provinsi Kalimantan Timur Tahun 2019

NO	STATUS	BAIK	SEDANG	RUSAK SEDANG	RUSAK BERAT
1	Nasional	251,16	1.144,83	249,72	65,19
2	Provinsi	93,74	456,26	195,12	149,97
3	Kabupaten/Kota	6.859,70	2.265,13	2.035,89	2.355,49
TOTAL		7.204,60	3.866,22	2.480,73	2.570,65

Sumber : Dinas Pekerjaan Umum Kalimantan Timur

Terkait penyelenggaraan layanan transportasi dalam konteks pembagian kewenangan pemerintahan sesuai amanat UU No. 23 Tahun 2014 Tentang Pemerintahan Daerah, kewenangan pemerintah di level provinsi berkaitan dengan urusan perhubungan lebih ditekankan pada pelayanan perhubungan darat, laut, sungai, danau dan angkutan penyeberangan. Di Kalimantan Timur terdapat 6 bandar udara yang terdiri dari 1 bandara yang diusahakan oleh PT. Angkasa Pura I dan 5 bandara dikelola oleh Unit Pengelola Bandar Udara (UPBU) Kementerian Perhubungan RI. Secara khusus perkembangan bandara APT. Pranoto, saat ini telah beroperasi dengan jumlah 7 (tujuh) maskapai dengan rute penerbangan yaitu Surabaya, Jakarta, Yogyakarta, Makassar, Berau, Melak, Tanjung Selor, dan Datarah Dawai.

Berdasarkan Keputusan Menteri Perhubungan Nomor: KP 432 Tahun 2017 bahwa pendekatan multi-dimensi dalam perumusan kebijakan pelabuhan nasional sebagaimana amanat undang-undang diharapkan mampu mendukung dan menggerakkan dinamika pembangunan, meningkatkan mobilitas orang, barang dan jasa, membantu menciptakan konektivitas dan pola distribusi nasional yang handal (reliable) dan dinamis serta berkontribusi dan menurunkan biaya logistik guna meningkatkan kesejahteraan masyarakat.

Sesuai dengan hirarki pelabuhan, di Kalimantan Timur telah ditetapkan 13 pelabuhan laut yang terdiri 1 (satu) Pelabuhan Utama, 9 (Sembilan) Pelabuhan Pengumpul dan 3 (Tiga) Pelabuhan Regional sebagaimana tabel berikut:

Tabel 2.42
Rencana Induk Pelabuhan Nasional Di Kalimantan Timur
Berdasarkan KP 432 Tahun 2017

No.	PENETAPAN LOKASI DAN HIERARKI PELABUHAN							Keterangan
	Kabupaten/Kota	No.	Pelabuhan	Hierarki Pelabuhan				
				2017	2022	2027	2037	
XXIII. Provinsi Kalimantan Timur								
304	Balikpapan	1	Balikpapan	PU	PU	PU	PU	*
305	Berau	2	Mataritip	PR	PR	PR	PR	
306	Berau	3	Tanjung Redeb	PR	PP	PP	PP	*

No.	PENETAPAN LOKASI DAN HIERARKI PELABUHAN							
	Kabupaten/Kota	No.	Pelabuhan	Hierarki Pelabuhan				Keterangan
				2017	2022	2027	2037	
XXIII. Provinsi Kalimantan Timur								
307	Bontang	4	Lhok Tuan	PP	PP	PP	PP	*/TK
308	Bontang	5	Tanjung Laut	PP	PP	PP	PP	*/TK
309	Kutai Kertanegara	6	Kuala Samboja / Sebulu	PP	PP	PP	PP	*/TK
310	Kutai Kertanegara	7	Tanjung Santan	PP	PP	PP	PP	*/TK
311	Kutai Timur	8	Maloy	PP	PP	PP	PP	
312	Kutai Timur	9	Sangatta	PP	PP	PP	PP	*/TL/TK
313	Kutai Timur	10	Sangkulirang	PR	PR	PR	PR	*
314	Paser	11	Tana Paser / Pondong	PP	PP	PP	PP	*/TK
315	Penajam Pasir Utara	12	Penajam Paser	PP	PP	PP	PP	
316	Samarinda	13	Samarinda	PP	PP	PP	PP	*

Sumber : Lampiran KP 432 Tahun 2017

*Keterangan : PU (Pelabuhan Utama); PP (Pelabuhan Pengumpul); PR (Pelabuhan Regional)

Untuk pelayanan angkutan penyeberangan telah ditetapkan 7 (tujuh) pelabuhan penyeberangan yang terdapat di Kalimantan Timur yaitu 2 (dua) Pelabuhan Kelas I yang terdiri dari Pelabuhan Kariangau dan Pelabuhan Penajam, 1 (satu) Pelabuhan Kelas II yaitu Pelabuhan Tenggarong, dan 4 (empat) Pelabuhan Kelas IV yang terdiri dari Pelabuhan Desa Sakka, Sungai Meriam, Handil I dan Gunung Tabur.

Sedangkan untuk transportasi darat, di Kalimantan Timur terdapat 2 terminal tipe A yang telah beroperasi untuk melayani rute Antar Kota Antar Provinsi (AKAP) yaitu Terminal Tipe A Batu Ampar di Balikpapan, dan Terminal Tipe A Samarinda di Samarinda Seberang. Namun kondisi kedua terminal tersebut memerlukan peningkatan pelayanan fasilitas.

Permasalahan lain yang perlu diperhatikan dalam pemenuhan kebutuhan dasar masyarakat adalah masih tingginya jumlah rumah tidak layak huni di Provinsi Kalimantan Timur. Rumah tidak layak huni merupakan rumah yang belum memenuhi standar minimal dilihat dari kualitas jenis atap, lantai dan dinding rumah. Hingga tahun 2019 tercatat bahwa rumah tidak layak huni mencapai 62.686 unit, mengalami kenaikan sebanyak 10.964 unit selama 2 tahun terakhir. Ketidaklayakan rumah tersebut baik dari segi kualitas fisik rumah maupun kualitas fasilitas rumah. Selain itu, penambahan jumlah RTLH disebabkan karena di updating data RTLH serta penambahan nilai susut bangunan di tahun yang bersangkutan.

Tabel 2.43
Jumlah Rumah Tidak Layak Huni di Provinsi Kalimantan Timur Tahun 2019

No.	Kabupaten/Kota	Jumlah RTLH (Unit)	Sumber Data (Verifikasi Pemda)
1	Balikpapan	359	Dinas Perumahan dan Permukiman, Kota Balikpapan
2	Samarinda	24.105	Dinas Perumahan dan Permukiman, Kota Samarinda
3	Kutai Timur	10.430	Dinas Kependudukan dan Catatan Sipil, Kab. Kutai Timur
4	Bontang	1.196	Data Kelurahan, Kota Bontang
5	Kutai Kartanegara	18.483	Data e-RTLH Kab. Kutai Kartanegara Tahun 2019
6	Berau	523	Database Kab. Berau
7	Penajam Paser Utara	2.579	Pemda Kab. PPU
8	Paser	4.476	Dinas Perumahan, Kawasan Permukiman dan Pertanahan, Kab. Paser
9	Kutai Barat	0	Dinas Perumahan, Kawasan Permukiman Pertanahan, Kab. Kutai Barat
10	Mahakam Ulu	535	Survey RLH/RTLH Tahun 2016
Kalimantan Timur		62.686	

Sumber: Laporan Akhir Tenaga Ahli Pendataan Perumahan Kementerian PUPR Satker SNVT Prov. Kaltim, 2019

Tingginya jumlah hunian tidak layak di suatu kawasan berpengaruh kepada kualitas lingkungan permukiman. Kawasan permukiman yang didalamnya terdapat hunian tidak layak huni dapat dikategorikan sebagai kawasan kumuh. Adapun 7 (tujuh) aspek dan kriteria dalam penentuan kawasan kumuh berdasarkan Peraturan Menteri PUPR No.2/PRT/M/2016, meliputi: kualitas bangunan gedung, jalan lingkungan, drainase lingkungan, pengelolaan persampahan, pengelolaan air limbah, sistem penyediaan air minum dan proteksi kebakaran. Berdasarkan kriteria tersebut, sejumlah kawasan permukiman di Provinsi Kalimantan Timur teridentifikasi sebagai kawasan kumuh yang memerlukan peningkatan kualitas dan penataan kawasan.

Luasan dan sebaran kawasan kumuh di kabupaten/kota dimuat dalam SK Bupati/Walikota, agar menjadi prioritas penanganan sesuai kewenangan yang tercantum dalam UU nomor 23 tahun 2014 tentang Pemerintahan Daerah. Berdasarkan SK Bupati/Walikota, kawasan kumuh di Provinsi Kalimantan Timur adalah seluas 1.187,81 ha yang tersebar di 9 kabupaten/kota dimana kawasan kumuh yang menjadi kewenangan provinsi adalah seluas

67,67 ha di Kota Balikpapan, Kota Bontang, Kabupaten Kutai Kartanegara dan Kabupaten Berau.

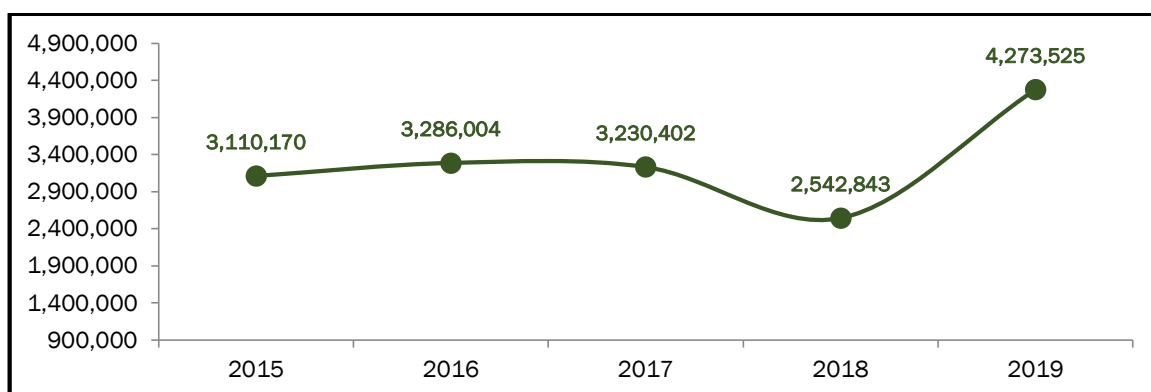
Tabel 2.44
Luas Kawasan Kumuh di Provinsi Kalimantan Timur

No.	Kabupaten/Kota	Luas (Ha)	SK Bupati/Walikota
1	Balikpapan	58,58	No. 188.45-285/2019
2	Samarinda	133,33	No. 413.2/222/HK-KS/VI/2018
3	Kutai Timur	75,93	No. 050/K.661/2015
4	Bontang	73,56	No. 32 Tahun 2018
5	Kutai Kartanegara	172,67	No. 376/SK-BUP/HK/2016
6	Berau	125,40	No. 628 Tahun 2018
7	Penajam Paser Utara	49,07	No. 593.33/270/2017
8	Paser	10,68	No. 653/KEP-392/2015
9	Kutai Barat	488,59	No. 413.2/K.719/2018
Kalimantan Timur		1.187,81	

Sumber: SK Kumuh Bupati/Walikota Tahun 2015-2019

Permasalahan lain yang perlu diperhatikan adalah masih tingginya jumlah rumah tidak layak huni di Provinsi Kalimantan Timur. Rumah tidak layak huni merupakan rumah yang belum memenuhi standar minimal dilihat dari kualitas jenis atap, lantai dan dinding rumah. Hingga tahun 2019 tercatat bahwa rumah tidak layak huni mencapai 62.686 unit (berdasarkan verifikasi pemda yang dimuat dalam Laporan Akhir Tenaga Ahli Pendataan Perumahan Ditjen Penyediaan Perumahan Kementerian PUPR Satker SNVT Provinsi Kalimantan Timur). Hal ini menunjukkan bahwa masih terdapat masyarakat yang menghuni rumah dalam kondisi tidak layak. Ketidaklayakan rumah tersebut baik dari segi kualitas fisik rumah maupun kualitas fasilitas rumah.

Dari segi kelistrikan, infrastruktur listrik di Provinsi Kalimantan Timur memang perlu pembenahan, utamanya dalam pendistribusian listrik ke seluruh masyarakat. Oleh karena itu, PLN berusaha meningkatkan produksi tenaga listrik mencapai 4.273.525 MWh pada tahun 2019. Jumlah Desa Provinsi Kalimantan Timur Tahun 2019 sebanyak 1.038 Desa, sebanyak 1.029 Desa telah memiliki listrik (Desa Berlistrik) yang bersumber dari PLN maupun Non PLN (Genset, PLTS dan lain-lain). Desa berlistrik yang bersumber dari PLN sebanyak 787 Desa dan yang bersumber dari non PLN sebanyak 242 Desa. Sehingga rasio desa berlistrik mengalami peningkatan dari tahun 2018 sebesar 98,94% menjadi 99,13% di tahun 2019. Sejalan dengan peningkatan rasio desa berlistrik, rasio elektrifikasi Kalimantan Timur juga mengalami peningkatan yakni sebesar 85,75% pada tahun 2018 menjadi 88,93% pada tahun 2019.



Sumber: PT. PLN Wilayah Kaltimra

Gambar 2.36
Produksi Tenaga Listrik Provinsi Kalimantan Timur Tahun 2015-2019 (MWh)

Tabel 2.45
Pelanggan Listrik Rumah Tangga Provinsi Kalimantan Timur Tahun 2015-2019

NO	INDIKATOR	TAHUN				
		2015	2016	2017	2018	2019
1.	Jumlah pelanggan listrik rumah tangga	727.328	774.995	832.528	1.018.222	1.032.475
2.	Banyaknya tenaga listrik rumah tangga yang terjual (MWh)	1.707.503.633	1.801.719.937	1.748.943.749	2.213.445.295	2.213.445.295

Sumber: PT. PLN Wilayah Kaltimra

Kinerja pengelolaan sumber daya air di Provinsi Kalimantan Timur masih perlu mendapat perhatian, terutama masih rendahnya luas lahan pertanian yang beririgasi teknis. Hingga tahun 2018, sawah yang mendapat layanan irigasi diperkirakan baru mencapai 14,8% atau sekitar 13.771 Ha. Lahan tersebut tersebar di 10 Kabupaten/Kota di Kaltim yang mencakup kewenangan Pemerintah Provinsi dan Kabupaten/Kota. Secara khusus pada Daerah Irigasi kewenangan Pemerintah Provinsi layanan jaringan irigasi telah mencapai 6.820 Ha.

Tabel 2.46
Luas Lahan Pertanian Yang Beririgasi Teknis di Kalimantan Timur Tahun 2018

No	KABUPATEN/KOTA	Sawah Irigasi (Ha)	Sawah Tadah Hujan (Ha)	Sawah Rawa Pasang Surut (Ha)	Sawah Rawa Lebak (Ha)	Total Luas Sawah (Ha)
1	Paser	0	9.850	1.934	918	12.702
2	Kutai Barat	608	4.425	1.742	3.034	9.809
3	Kutai Kartanegara	7.174	26.622	1.177	650	35.623
4	Kutai Timur	1.850	5.415	0	0	7.265
5	Berau	2.939	5.833	2.136	25	10.933
6	Penajam Paser Utara	933	10.578	694	0	12.205
7	Mahakam Ulu	0	480	0	0	480



GUBERNUR
KALIMANTAN TIMUR

No	KABUPATEN/KOTA	Sawah Irigasi (Ha)	Sawah Tadah Hujan (Ha)	Sawah Rawa Pasang Surut (Ha)	Sawah Rawa Lebak (Ha)	Total Luas Sawah (Ha)
8	Balikpapan	0	250	0	0	250
9	Samarinda	267	2.810	70	622	3.769
10	Bontang	0	37	0	0	37
TOTAL		13.771 (14,80%)	66.300 (71,23%)	7.753 (8,33%)	5.249 (5,64%)	93.073 (100,00%)

Sumber : Dinas Pangan, Tanaman Pangan, & Holtikultura Kaltim

Bendungan-bendungan yang sudah terbangun belum sepenuhnya terhubung jaringan irigasi ke lahan pertanian, karena jaraknya yang sangat jauh dari lahan pertanian, dan bahkan banyak bendungan yang tidak berfungsi karena adanya alih fungsi lahan pertanian sekitarnya menjadi perkebunan sawit dan pertambangan. Persoalan lain yang menyebabkan belum optimalnya cakupan irigasi adalah rendahnya kualitas air baku untuk irigasi karena tingkat keasaman air yang tinggi dan adanya pencemaran limbah tambang batu bara. Peningkatan jaringan irigasi disertai dengan peningkatan ketersediaan air baku yang berkualitas pada bendungan atau waduk sangat dibutuhkan untuk peningkatan produksi hasil pertanian tanaman pangan. Selain sebagai sumber air irigasi, bendungan juga dapat dimanfaatkan untuk budidaya perikanan, sumber air minum dan pengendali banjir.

Permasalahan banjir di Kalimantan Timur terjadi secara simultan, karena kondisi geografis DAS yang luas, daerah paparan banjir, pembukaan lahan dan penebangan hutan di daerah hulu sungai, permasalahan drainase kota dan pengaruh pasang surut laut. Hampir semua kota di Kalimantan Timur mengalami permasalahan banjir. Tingginya kejadian banjir mayoritas terjadi pada wilayah perkotaan, yaitu Samarinda, Balikpapan dan Bontang.

Tabel 2.47
Daerah Rawan Banjir Kalimantan Timur

No.	Kabupaten/Kota	DAS	Perkiraan Luas Genangan (Ha)
1	Kota Balikpapan	Sungai Ampal	150
		Klandasan	50
		Sepinggan	50
2	Kota Samarinda	Karangmumus	150
		Karangasam Besar	100
		Karangasam Kecil	30
		Loa Bakung	20
		Loa Lah	15
		Rapak Dalam	30
		Keledang	5
		Sempaja	20
		Bengkuring	15
		Palaran	30

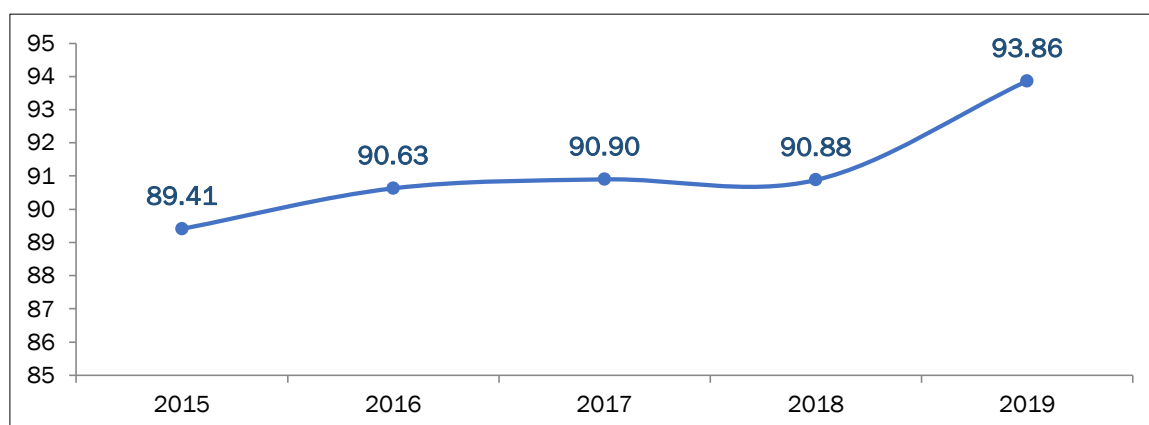
No.	Kabupaten/Kota	DAS	Perkiraan Luas Genangan (Ha)
3	Kota Bontang	Bontang	120
		Guntung	35
4	Kabupaten Paser	Longkali/Telakai	1000
		Kandilo	200
5	Kabupaten Berau	Segah	200
		Bayur	5
6	Kabupaten Kutai Karta Negara	Sungai Mahakam	100
		Medeka	200
7	Kabupaten Kutai Timur	Sungai Sanggata	500
		Sungai Bengalon	100
8	Kabupaten Kutai Barat	Sungai Mahakam	500
9	Kabupaten Mahulu	Sungai Mahakam	500
10	Kabupaten Penajam Paser Utara	Sungai Tunan	20
		Sungai Sepaku	20
		Sungai Sesulu	5

Sumber: Dinas Pekerjaan Umum, Penataan Ruang dan Perumahan Rakyat Provinsi Kalimantan Timur

Infrastruktur pengendali banjir yang telah terbangun masih belum mampu mengatasi banjir, dan masih rendahnya kepedulian dan partisipasi masyarakat dalam membantu mengurangi risiko banjir. Berbagai macam persoalan dalam menyediakan infrastruktur pengendali banjir disebabkan oleh rumitnya pembebasan lahan untuk pengembangan sistem pengendali luapan air sungai. Selain persoalan tersebut, banyaknya sedimentasi dan penyempitan sungai juga menjadi penyebab infrastruktur pengendali banjir belum maksimal.

Terkait dengan rendahnya kepedulian masyarakat terhadap lingkungan, salah satu upaya yang terus dilakukan adalah ditingkatkannya pengetahuan masyarakat mengenai hubungan antara upaya menjaga keberlanjutan lingkungan dengan penurunan risiko banjir. Kegiatan ini lebih kepada ditingkatkannya pelibatan masyarakat dalam pengelolaan lingkungan.

Selain irigasi pertanian, permasalahan sumber daya air lainnya di Provinsi Kalimantan Timur adalah belum optimalnya sistem penyediaan air minum kepada masyarakat. Hal ini disebabkan oleh kurangnya akses penyediaan layanan air minum perpipaan yang memadai. Pelayanan air bersih perpipaan belum sepenuhnya menjangkau wilayah Kalimantan Timur khususnya daerah perbatasan seperti di Kabupaten Mahakam Ulu.



Sumber: BPS Provinsi Kalimantan Timur

Gambar 2.37
Persentase Perbandingan Total Kapasitas PDAM Terpasang Terhadap Kebutuhan Air Masyarakat Provinsi Kalimantan Timur Tahun 2015-2019

Perusahaan air minum di Provinsi Kalimantan Timur terus berupaya meningkatkan akses masyarakat terhadap air bersih. Saat ini, terdapat 9 perusahaan air minum tersebar di 9 kabupaten/kota dengan kapasitas produksi total terpasang sebesar 7.844 l/dt yang secara kapasitas sumber air yang diolah mampu melayani 93,86% rumah tangga masyarakat Kalimantan Timur untuk pemenuhan kebutuhan air bersih.

Tabel 2.48
Indikator Kinerja Perusahaan Air Minum Provinsi Kalimantan Timur Tahun 2015-2019

NO.	URAIAN	2015	2016	2017	2018	2019
1.	Jumlah Perusahaan Air Minum	9	9	9	9	9
2.	Kapasitas Produksi Potensial (ltr/detik)	6.985	7.185	7.354	7.583	7.844
3.	Kapasitas Produksi Efektif (ltr/dtk)	6.420	6.445	6.743	6.919	7.091
4.	Efektivitas Produksi (%)	91,91	89,70	91,69	91,24	90,41

Sumber: Dinas PUPR Prov.Kaltim, 2019

Tabel 2.49
Penduduk Terlayani Air Bersih Tahun 2017-2019

No	Kabupaten/Kota	Penduduk Yang Terlayani Air Bersih (%)		
		2017	2018	2019
1	Paser	38,29	51,18	76,01
2	Penajam Paser Utara	15,87	50,14	52,08
3	Samarinda	95,46	91,06	71,16
4	Balikpapan	76,98	77,92	79,05
5	Kutai Kertanegara	63,39	66,10	80,86
6	Kutai Barat	34,35	43,34	77,49
7	Kutai Timur	33,13	68,27	36,26
8	Berau	44,70	49,73	71,08
9	Bontang	87,05	73,98	72,18
10	Mahakam Ulu	-	-	-

No	Kabupaten/Kota	Penduduk Yang Terlayani Air Bersih (%)		
		2017	2018	2019
	Rata-Rata	54,3	70,4	68,46

Sumber: Dinas PUPR Prov.Kaltim 2019 (Dokumen RISPAM Prov. Kaltim 2019)

Berdasarkan data di atas, peningkatan cakupan pelayanan air minum mengalami peningkatan dari yang sebelumnya di tahun 2017 sebesar 54,3% menjadi 70,4% di tahun 2018, hal ini dikarenakan adanya pembangunan beberapa SPAM baru di beberapa lokasi Kabupaten/Kota. Meskipun pada tahun selanjutnya, yakni tahun 2019 terjadi penurunan kembali menjadi 68,46. Hal ini dikarenakan pertumbuhan penduduk di beberapa lokasi Kabupaten/Kota mengalami peningkatan, sementara tidak didukung dengan peningkatan kapasitas SPAM maupun pembangunan unit baru SPAM, ditambah lagi karena persentase kehilangan air pada SPAM yang juga semakin meningkat, yakni 39,9 %. Masih minimnya cakupan layanan air bersih perpipaan disebabkan oleh infrastruktur penyediaan air minum yang kurang memadai dan terbatasnya akses layanan air bersih yang menjangkau beberapa kawasan di Kalimantan Timur. Salah satu cara mengatasi permasalahan ini adalah dengan pembangunan infrastruktur Sistem Penyediaan Air Minum (SPAM) regional. SPAM Regional dibangun untuk meningkatkan penyediaan air bersih pada PDAM lintas batas administrasi kabupaten/kota yang kemudian dikelola dan disalurkan.

Rencana Tata Ruang Wilayah (RTRW) Provinsi Kalimantan Timur telah ditetapkan dalam Peraturan Daerah Provinsi Kalimantan Timur Nomor 1 Tahun 2016 tentang RTRW Provinsi Kalimantan Timur Tahun 2016 – 2036 pada tanggal 15 Februari 2016. Adapun 8 Kabupaten/Kota yang lebih dulu menetapkan Perda RTRW Kabupaten/Kota-nya sebelum ditetapkannya Perda RTRW Provinsi, yaitu Kota Balikpapan, Kota Bontang, Kota Samarinda, Kab. Kutai Kartanegara, Kab. Kutai Barat, Kab. Penajam Paser Utara, Kab. Paser dan Kab. Kutai Timur. Sementara untuk Kab. Berau menetapkan Perda RTRW-nya pada November 2017 lalu. Sedangkan untuk Kab. Mahakam Ulu saat ini masih dalam proses penyesuaian terhadap pedoman baru, penyusunan KLHS, serta proses persetujuan peta dasar oleh Badan Informasi Geospasial (BIG).

Terhadap perbedaan waktu dalam penetapan Perda RTRW Provinsi dan Perda RTRW Kabupaten/Kota menyebabkan masih adanya perbedaan peruntukan pola ruang. Sehingga, perlu dilakukan kajian Peninjauan Kembali guna mensinkronkan dan menyelaraskan kebijakan nasional, peraturan perundang-undangan baru, serta Perda RTRW Provinsi dan Perda RTRW Kabupaten/Kota yang mengacu pada Peraturan Menteri ATR/BPN Nomor 6 Tahun 2017 tentang Tata Cara Peninjauan Kembali (PK). Hingga tahun 2019, hanya Kota Bontang yang sudah

menetapkan Revisi Perda RTRW Kota melalui Perda Kota Bontang Nomor 13 Tahun 2019 tentang RTRW Kota Bontang Tahun 2019 – 2039. Berikut disampaikan status Peninjauan Kembali Perda RTRW Kabupaten/Kota :

Tabel 2.50
Status Peninjauan Kembali Perda RTRW Kabupaten/Kota

No.	RTRW Kab/Kota	Tahun PK	Status Pelaksanaan Perda RTRW Kabupaten/Kota											Keterangan
			Persiapan	SK Penetapan PK	SK Tim PK	PK	Rekom PK	Revisi	Rekom Gubernur	Persub ATR/BPN	DPRD	Evaluasi Provinsi	PERDA	
1	Balikpapan	2016	2016	√	√	2016	Revisi	2017	-	-	-	-	-	Dalam proses permohonan rekomendasi BIG untuk peta dasar (terutama tata guna lahan) karena diminta memperbaiki peta dasar skala 1:25.000
2	Kutai Kartanegara	2017	2017	√	√	2018	Revisi	2018	-	-	-	-	-	Sudah dilakukan revisi, konsultasi publik, membuat BA Kesepakatan dengan Kab/Kota yang berbatasan, dan membuat KLHS Revisi, namun masih perlu dilakukan penyesuaian kembali dengan peraturan/NSPK terbaru serta sedang dalam proses konsultasi peta dasar dengan BIG
3	Kutai Barat	2017	2018	√	√	2018	Revisi	2019	-	-	-	-	-	Dalam proses persetujuan peta dasar ke BIG
4	Samarinda	2018	2018	√	√	2018	Revisi	2019	-	-	-	-	-	Dalam proses persetujuan peta dasar ke BIG dengan target rekomgub dan persub ATR tahun 2020
5	Penajam Paser Utara	2018	2019	proses	proses	2019	Revisi	2020	-	-	-	-	-	Proses penyusunan SK Penetapan dan SK Tim Pelaksana PK
6	Paser	2019	2019	√	√	2019	Revisi	2020	-	-	-	-	-	Dalam Proses Revisi RTRW
7	Kutai Timur	2020	2020	proses	proses	2020	-	2021	-	-	-	-	-	Proses penyusunan SK Penetapan dan SK Tim Pelaksana PK
8	Berau	2021	-	-	-	-	-	-	-	-	-	-	-	-
9	Bontang	2024	-	-	-	-	-	-	-	-	-	-	-	Revisi Perda RTRW Kota Bontang telah ditetapkan melalui Perda Kota Bontang Nomor 13 Tahun 2019 tentang RTRW Kota Bontang Tahun 2019 - 2039 pada tanggal 6 Desember 2019

2.1.4.3. Fokus Iklim Berinvestasi

Keadaan suatu wilayah sangat berpengaruh terhadap daya tarik investor dalam menanamkan modal usahanya di wilayah tersebut. Iklim investasi yang positif dibangun dari kondusifnya wilayah, baik itu segi keamanan, demokrasi, politik, hingga unsur sosial budaya. Hal ini dikarenakan adanya jaminan keamanan berinvestasi akan menentukan keberlangsungan dan konsistensi gerak perekonomian suatu wilayah sehingga para investor berani menanamkan modal dan pada akhirnya dapat mengembangkan perekonomian wilayah. Salah satu analisis kinerja yang mempengaruhi iklim berinvestasi dapat dilihat pada indikator angka kriminalitas yang menunjukkan kondisi keamanan dan jumlah demonstrasi yang menunjukkan situasi demokrasi suatu wilayah.

A. Angka Kriminalitas

Angka kriminalitas menunjukkan bagaimana situasi keamanan di suatu wilayah sehingga aktivitas masyarakat bisa dilakukan dengan nyaman tanpa rasa takut. Selama tiga tahun terakhir terjadi penurunan angka kriminalitas per 10.000 penduduk dimana pada tahun 2019 terjadi 7 kasus kriminalitas diantara 10.000 penduduk. Menurun jika dibandingkan tahun 2018, terjadi 15-16 kasus kriminalitas diantara 10.000 penduduk.

Tabel 2.51
Angka Kriminalitas Provinsi Kalimantan Timur Tahun 2015-2019

Tahun	Dilaporkan	Tertunggak	Diselesaikan	% Tindak Kejahatan Diselesaikan	Angka Kriminalitas Per 10.000 Penduduk
2015	12.632	4.447	8.186	64,80	24,11
2016	12.620	3.482	9.138	72,41	26,55
2017	11.705	1.591	8.622	73,66	24,60
2018	6.715	1.228	5.487	81,71	15,45
2019	3.194	596	2.599	81,37	7,16

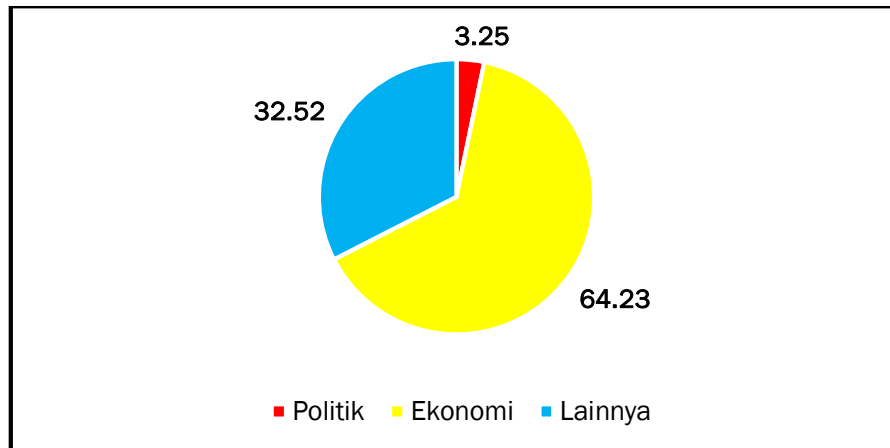
Sumber: Polda Kaltim

B. Demonstrasi

Demonstrasi menunjukkan kebebasan aspirasi masyarakat dalam berpendapat jika dilakukan dengan damai dan tujuan yang jelas. Namun jika demonstrasi dilakukan dengan diiringi kekerasan maka sudah menyalahi konsep dasar sebuah demokrasi. Jumlah demonstrasi meningkat pada beberapa tahun ini mengindikasikan tingginya animo masyarakat dalam menyampaikan aspirasi pendapatnya. Pada tahun 2019, jumlah demonstrasi secara keseluruhan berjumlah 123 demonstrasi dimana sebanyak 64,23 persen (79 demonstrasi) merupakan demonstrasi terkait ekonomi; 32,52 persen (40 demonstrasi) terkait hal lainnya, dan 3,25 persen (4 demonstrasi) terkait politik.



GUBERNUR
KALIMANTAN TIMUR



Sumber: Polda Provinsi Kaltim

Gambar 2.38
Persentase Demonstrasi Menurut Jenisnya
Provinsi Kalimantan Timur Tahun 2019 (%)

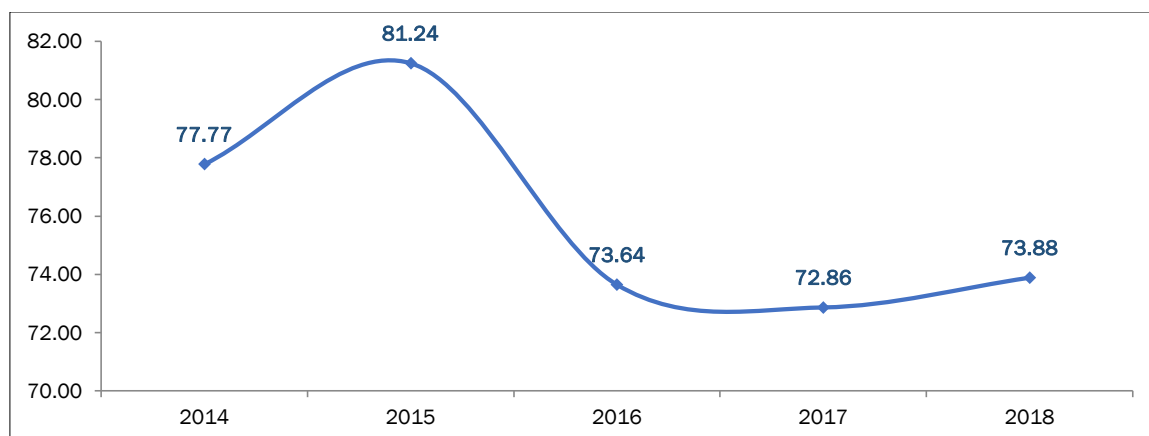
Tabel 2.52
Jumlah Demontrasi Menurut Jenisnya
Provinsi Kalimantan Timur Tahun 2015-2019

Tahun	Jenis Demo			Jumlah
	Politik	Ekonomi	Lainnya	
2015	14	141	95	352
2016	9	109	130	755
2017	0	132	283	415
2018	0	179	80	259
2019	4	79	40	123

Sumber: Polda Kaltim

C. Demokrasi

Provinsi Kalimantan Timur, sebagai bagian dari Negara Kesatuan Republik Indonesia, wajib untuk menjalankan sistem demokrasi yang berkeadilan. Jika dilihat dari perhitungan Indeks Demokrasi Indonesia, Provinsi Kalimantan Timur memiliki kehidupan berdemokrasi yang baik dengan indeksinya mencapai 73,88 pada tahun 2018. Dengan capaian tersebut kinerja demokrasi Kalimantan Timur saat ini masih berada pada kategori “sedang”. Meskipun begitu, angka indeks ini masih cukup fluktuatif di setiap tahunnya sehingga pemerintah daerah harus mempertahankan prestasi demokrasi seperti masa sekarang ini.



Sumber: BPS Provinsi Kalimantan Timur

Gambar 2.39
Indeks Demokrasi Indonesia Provinsi Kalimantan Timur Tahun 2014-2018

D. Iklim Investasi Daerah

Pada tahun 2019, terdapat 2.227 proyek investasi dari PMDN sebesar Rp 22,67 triliun dengan menyerap tenaga kerja sebanyak 20.837 orang. Sedangkan pada penanaman modal asing terdapat 903 proyek sebesar 863,09 juta USD dengan menyerap tenaga kerja sebanyak 15.166 orang.

Lebih dari 50 persen investasi di Kalimantan Timur diciptakan oleh sektor primer. Dimana sektor pertambangan masih menjadi daya tarik investasi terbesar di Kalimantan Timur baik dari dalam negeri maupun asing. Sektor usaha lainnya yang memiliki daya tarik besar adalah sektor tanaman pangan dan perkebunan serta sektor usaha listrik, gas, dan air.

Tabel 2.53
Investasi Berdasarkan Sektor Usaha Provinsi Kalimantan Timur Tahun 2019

No	Sektor Usaha	Nilai PMDN (juta Rp)	Proyek	Tenaga Kerja Indonesia	Nilai PMA (Ribu USD)	Proyek	Tenaga Kerja Indonesia
Sektor Primer		13.274.031,00	604,00	13.296,00	495.005,80	368,00	14.037,00
1	Tanaman Pangan & Perkebunan	4.278.114,90	269	7.621	185.796,30	183	5.637
2	Peternakan	33,40	3	-	-	3	-
3	Kehutanan	283.625,00	38	650	2.751,70	24	2.438
4	Perikanan	-	5	-	-	-	-
5	Pertambangan	8.712.257,70	289	5.025	306.457,80	158	5.962
Sektor Sekunder							
1	Industri Makanan	569.890,60	129	1.288	14.264,60	140	251
2	Industri Tekstil	-	2	-	-	-	-
3	Industri Barang dari Kulit & Alas Kaki	-	-	-	-	-	-
4	Industri Kayu	350.224,00	35	26	33,30	8	53
5	Industri Kertas, Barang Kertas dan Percetakan	-	2	4	-	-	-
6	Industri Kimia Dasar, Barang Kimia, dan Farmasi	444.145,60	48	15	60,00	29	94



GUBERNUR
KALIMANTAN TIMUR

No	Sektor Usaha	Nilai PMDN (juta Rp)	Proyek	Tenaga Kerja Indonesia	Nilai PMA (Ribu USD)	Proyek	Tenaga Kerja Indonesia
7	Industri Karet, Barang dari Karet & Plastik	9.000,00	6	10	561,10	13	156
8	Industri Mineral Non Logam	292.133,100	20	-	15.809,60	7	20
9	Industri Logam Dasar, Barang Logam, Mesin & Elektronik	-	3	-	1.879,40	10	16
10	Industri instrumen kedokteran, presisi, optik, dan jam	-	5	30	1.533,40	4	-
11	Industri Alat Angkutan & Transportasi Lainnya	151.706,50	26	98	43,80	10	68
12	Industri Lainnya	509,50	18	2	134,60	5	4
Sektor Tersier							
1	Listrik, Gas, dan Air	2.021.363,600	57	1.366	280.607,90	33	62
2	Konstruksi	1.223.384,700	180	1.153	-	13	-
3	Perdagangan & Reparasi	341.327,600	511	549	4.258,10	109	75
4	Hotel & Restoran	1.086.261,80	62	882	1.297,00	32	63
5	Transportasi, Gudang, dan Telekomunikasi	940.606,300	163	1.121	14.847,70	35	185
6	Perumahan, Kawasan Industri dan Perkantoran	345.944,10	45	107	146,90	14	-
7	Jasa Lainnya	1.623.524,70	311	890	32.616,20	73	82
TOTAL		22.674.053,10	2.227	20.837	863.099,40	903	15.166

Sumber : DPMPSTP Kalimantan Timur

Adapun sektor usaha yang dapat menyerap banyak tenaga kerja adalah sektor kehutanan dengan total penyerapan tenaga kerja 49-50 orang per proyek. Disusul sektor Tanaman Pangan dan Perkebunan dengan penyerapan tenaga kerja sebanyak 29 orang per proyek, sektor pertambangan sebesar 24-25 orang per proyek.

2.1.4.4. Fokus Sumber Daya Manusia

Manusia sebagai subjek sekaligus objek pembangunan merupakan pondasi awal dan sebagai tujuan akhir dari pembangunan daerah. Namun untuk mencapai pembangunan yang diinginkan, tidak hanya kuantitas penduduk saja yang dibutuhkan, melainkan sumber daya manusia berkualitaslah yang menjadi harapan utama penyokong pembangunan suatu daerah.

Indikator paling mudah dalam melihat kualitas sumber daya manusia adalah pendidikan tertinggi yang ditamatkan oleh masyarakat. Selain itu, kelompok umur produktif dan non produktif juga dapat dijadikan acuan dalam menunjang analisis beban kualitas sumber daya manusia. Analisis kinerja atas sumber daya manusia dapat dilakukan terhadap indikator pendidikan penduduk yang telah ditamatkan sehingga akan terlihat kualitas sumber daya manusia serta

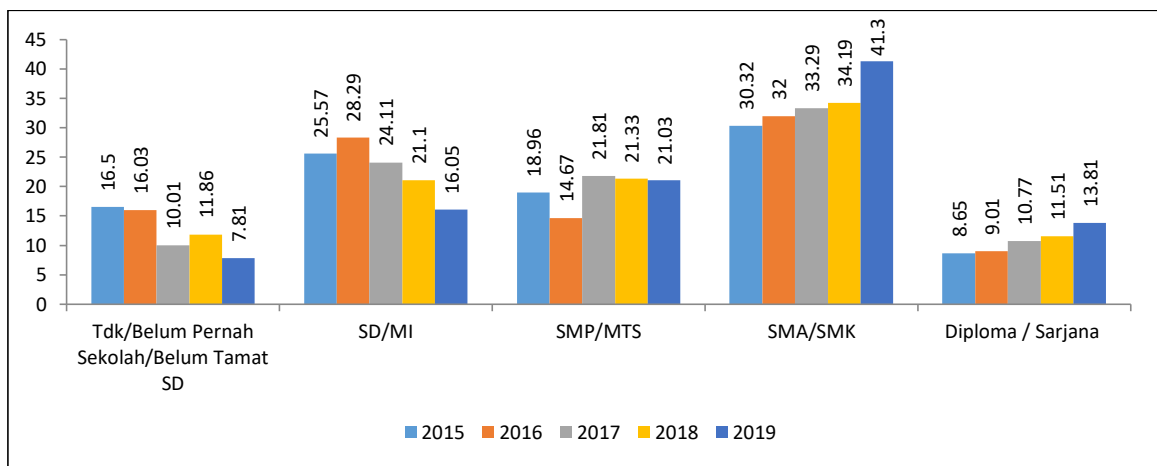
rasio ketergantungan yang menggambarkan ketergantungan penduduk usia non produktif terhadap penduduk produktif.

A. Rasio Lulusan S1/S2/S3

Semakin tinggi penduduk mengenyam pendidikan maka semakin berkualitas sumber daya manusia yang ada di suatu daerah. Oleh karena itu, perlu adanya analisis terkait pendidikan penduduk sebagai subyek pembangunan untuk mengetahui seberapa tinggi kualitas potensi sumber daya manusia di suatu wilayah.

Terlihat bahwasanya penduduk yang telah mengenyam pendidikan hingga hingga bangku diploma/sarjana pada tahun 2019 hanya sebesar 13,81 persen, sementara yang lain hanya mengenyam pendidikan hingga jenjang SMA/MA/SMK (41,30 persen), SLTP/MTs (21,03 persen) dan SD/MI (16,05 persen). Diluar hal tersebut yang penting untuk ditekankan adalah masih cukup tingginya masyarakat yang tidak/belum sekolah/belum tamat SD yang mencapai 7,81 persen, walaupun persentase ini menurun dibandingkan presentase pada tahun-tahun sebelumnya, namun hal ini mengindikasikan masih belum optimalnya perhatian pemerintah dalam menggalakkan peningkatan sumber daya manusia di Provinsi Kalimantan Timur.

Efek dari rendahnya tingkat pendidikan ini akan mempengaruhi minimnya penguasaan ilmu pengetahuan dan teknologi serta pengembangan keahlian sebagai modal daya saing tenaga kerja. Hal tersebut perlu menjadi perhatian khusus bagi pemerintah daerah maupun *stakeholder* terkait untuk mengoptimalkan kembali program dan kegiatan dalam meningkatkan kualitas dan daya saing sumber daya manusia di Provinsi Kalimantan Timur.



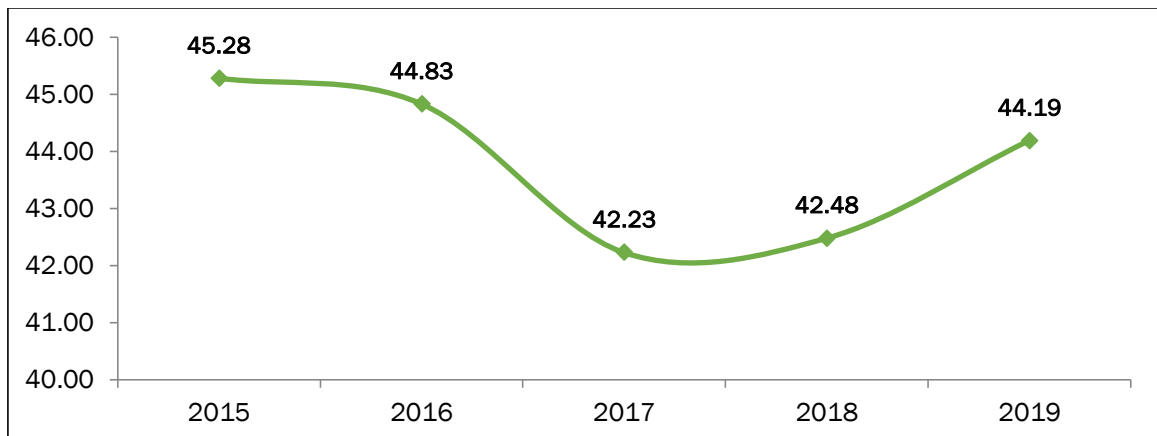
Sumber: BPS Provinsi Kalimantan Timur, 2019

Gambar 2.40
Persentase Penduduk 15 Tahun ke Atas Menurut Jenjang Pendidikan yang Ditamatkan Provinsi Kalimantan Timur Tahun 2015-2019

B. Rasio Ketergantungan

Produktivitas penduduk, selain dari kualitas pendidikan juga ditentukan oleh kelompok umur dimana terdapat kelompok usia non produktif (<15 tahun dan >64 tahun) dan usia produktif (15-64 tahun). Asumsi umum yang berlaku adalah penduduk usia non produktif akan

menjadi beban tanggungan oleh penduduk usia produktif, baik dalam hal pendidikan, kesehatan, maupun pemenuhan kebutuhan sehari-hari. Di Provinsi Kalimantan Timur, rasio ketergantungan penduduk non produktif pada tahun 2019 sedikit mengalami peningkatan menjadi sebesar 44,19, artinya setiap 100 penduduk usia produktif menanggung 44 orang penduduk usia non produktif.



Sumber: BPS Provinsi Kalimantan Timur

Gambar 2.41
Rasio Ketergantungan Provinsi Kalimantan Timur Tahun 2015-2019

2.2. Evaluasi Pelaksanaan Program dan Kegiatan RKPD sampai Tahun Berjalan dan Realisasi RPJMD

Perumusan berbagai dokumen perencanaan tidak akan terlepas dari analisis dan evaluasi kinerja pembangunan pada periode sebelumnya sebagai bagian penting untuk memulai tahapan lanjutan pembangunan daerah. Salah satu tahapan penting dalam pembangunan daerah adalah evaluasi terhadap program-program dan kegiatan yang telah dilaksanakan apakah sesuai dengan perencanaan dan mencapai target yang diinginkan. Dengan adanya evaluasi, ketidakcocokan atau kesalahan perumusan program kegiatan pembangunan untuk mencapai target dapat segera diantisipasi dengan berbagai perubahan sehingga arah pembangunan daerah dapat kembali ke koridor sesuai visi dan misi kepala daerah.

Secara umum, hasil evaluasi pada setiap misi pembangunan Provinsi Kalimantan Timur hingga tahun 2019 menunjukkan kecenderungan positif sesuai dengan target yang telah ditetapkan. Hasil evaluasi tersebut akan menjadi masukan dalam Rencana Kerja Pemerintah Daerah Kalimantan Timur Tahun 2021. Berikut hasil evaluasi pelaksanaan perencanaan Provinsi Kalimantan Timur :



GUBERNUR
KALIMANTAN TIMUR

Tabel 2.54

Evaluasi Hasil Pelaksanaan Perencanaan Daerah Provinsi Kalimantan Timur Tahun 2019

No	Kode			Urusan/Bidang Urusan Pemerintahan Daerah dan Program/Kegiatan	Indikator Kinerja Program (Outcome)	Target Kinerja RKPd Tahun 2019	Realisasi Kinerja RKPd Tahun 2019	Realisasi (%)	Status Realisasi Kinerja	Perangkat Daerah Penanggung Jawab
1	2			3	4	2	3	4=3/2*100	5	6
	1			Urusan Wajib Pelayanan Dasar						
	1	1		Pendidikan						
1	1	1	19	Program Pendidikan Luar Biasa	Persentase pelayanan pendidikan luar biasa (%)	65	65	100,00		Disdikbud
2	1	1	20	Program Peningkatan Mutu Pendidik dan Tenaga Kependidikan	Persentase tenaga pendidik dan tenaga kependidikan yang telah memenuhi standar kompetensi (%)	96	96	100,00		Disdikbud
3	1	1	23	Program Peningkatan Pendidikan dan Pengembangan Sumber Daya Masyarakat	Penerima Beasiswa KALTIM TUNTAS yang berprestasi (orang)	6.500	2.178	33,51		Disdikbud
4	1	1	38	Program Penanggulangan Kemiskinan bidang Pendidikan	Siswa SMA/SMK Miskin penerima beasiswa yang tidak putus sekolah (Siswa)	2.500	6.952	278,08		Disdikbud
5	1	1	39	Program Pendidikan Sekolah Menengah Atas	Angka Partisipasi Murni SMA/MA	69	69	100,00		Disdikbud
6	1	1	40	Program Pendidikan Sekolah Menengah Kejuruan	Angka Partisipasi Kasar SMK/MAK	69	69	100,00		Disdikbud
7	1	1	41	Program Pengembangan Nilai-Nilai Keagamaan	Jumlah sekolah yang mengembangkan ekstrakurikuler berbasis agama (SMA/SMK/SLB)	85			Tidak Dilaksanakan pada TA. 2019	Disdikbud
8	1	1	42	Program Pengembangan Sekolah Kejuruan	Jumlah SMK yang bekerjasama dengan Dunia Usaha dan Industri (SMK)	40			Tidak Dilaksanakan pada TA. 2019	Disdikbud
9	1	1	107	Program Pendidikan Jarak Jauh (Distance Learning System)	Persentase sekolah yang telah menggunakan sistem pendidikan jarak jauh (%)	0			Tidak Dilaksanakan pada TA. 2019	Disdikbud
	1	2		Kesehatan						
10	1	2	17	Program Penanggulangan Kemiskinan Bidang Kesehatan	Persentase Penduduk Miskin dan Kurang Mampu yang memperoleh Jaminan Pelayanan Kesehatan (%)	87,5	10,38	11,86		Dinkes
11	1	2	23	Program Standarisasi Pelayanan Kesehatan	Persentase Puskesmas Minimal Terakreditasi Utama (%)	15	16	106,67		Dinkes
12	1	2	56	Program Pengembangan Dan Pemberdayaan SDM Kesehatan	Persentase fasyankes yang dilakukan pembinaan, pengawasan dan pengendalian tenaga kesehatannya	60	88,5	147,50		Dinkes
	1	3		Pekerjaan Umum dan Penataan Ruang						
13	1	3	15	Program Pembangunan Jalan dan Jembatan	Tingkat kemantapan jalan provinsi (%)	54,3	61,45	113,12		DPUPR&PERA
14	1	3	16	Program Pengelolaan Sumber Daya Air	Kapasitas Air Baku (L/detik)	7922	7922	100,00		DPUPR&PERA



GUBERNUR
KALIMANTAN TIMUR

No	Kode			Urusan/Bidang Urusan Pemerintahan Daerah dan Program/Kegiatan	Indikator Kinerja Program (Outcome)	Target Kinerja RKPd Tahun 2019	Realisasi Kinerja RKPd Tahun 2019	Realisasi (%)	Status Realisasi Kinerja	Perangkat Daerah Penanggung Jawab
1	2			3	4	2	3	4=3/2*100	5	6
15	1	3	17	Program Pembangunan Infrastruktur Keciptakarya	Cakupan layanan Air Minum Perpipaan (%)	62,23	68,46	110,01		DPUPR&PERA
16	1	3	70	Program Penyelenggaraan Penataan Ruang	Persentase Kesesuaian RTRW Provinsi dengan RTRW Kabupaten/Kota (%)	64,87	66,46	102,45		DPUPR&PERA
	1	4		Perumahan Rakyat dan Kawasan Permukiman						
17	1	4	15	Pembangunan Perumahan dan Kawasan Permukiman	Jumlah Rumah Tidak Layak Huni (Unit)	46.722	46.768	99,90		DPUPR&PERA
	1	5		Ketentraman dan Ketertiban Umum Serta Perlindungan Masyarakat						
18	1	5	21	Program pendidikan politik masyarakat	Persentase penggunaan hak-hak politik masyarakat (%)	68	61,38	90,26		Bakesbangpol
19	1	5	49	Program Pencegahan dan kesiapsiagaan Penanggulangan Bencana Daerah	Persentase Peningkatan Responsif Mandiri Daerah dalam Penanganan Bencana (%)	60% atau 12 desa	12	100,00		BPBD
20	1	5	51	Program Tanggap Darurat Penanggulangan Bencana	Jumlah Desa/Kelurahan	87	15,56	17,89		BPBD
	1	6		Sosial						
21	1	6	18	Program Pembinaan Para Penyandang Cacat Dan Trauma	Jumlah Penyandang Disabilitas dan Trauma yang mendapatkan Pembinaan	32	17	53,13		Dinsos
22	1	6	23	Program Penanggulangan Kemiskinan bidang Kesejahteraan Sosial	Jumlah PMKS yang tertangani	1000	720	72,00		Dinsos
	2			Urusan Wajib Bukan Pelayanan Dasar						
	2	1		Tenaga Kerja						
23	2	1	15	Program Peningkatan Kualitas dan Produktivitas Tenaga kerja	Persentase Lulusan Pelatihan Yang Terserap di pasar kerja (%)	80	96,4	120,50		Disnakertrans
	2	2		Pemberdayaan Perempuan dan Perlindungan Anak						
24	2	2	20	Program Penanggulangan Kemiskinan bidang Pemberdayaan Perempuan	Persentase perempuan miskin yang memiliki usaha ekonomi produktif (UEP) (%)	37	37	100,00		DKP3A
25	2	2	21	Program peningkatan perlindungan dan pemenuhan hak anak	Persentase pemenuhan kebutuhan hak anak (%)	76	76	100,00		DKP3A
26	2	2	35	Program Penguatan Kelembagaan Perlindungan Perempuan Dan Anak	Persentase pemenuhan kebutuhan hak anak	0,06			Tidak Dilaksanakan pada TA. 2019	DKP3A
	2	3		Pangan						
	2	4		Pertanian						
	2	5		Lingkungan Hidup						



GUBERNUR
KALIMANTAN TIMUR

No	Kode			Urusan/Bidang Urusan Pemerintahan Daerah dan Program/Kegiatan	Indikator Kinerja Program (Outcome)	Target Kinerja RKPd Tahun 2019	Realisasi Kinerja RKPd Tahun 2019	Realisasi (%)	Status Realisasi Kinerja	Perangkat Daerah Penanggung Jawab
1	2			3	4	2	3	4=3/2*100	5	6
27	2	5	26	Program Tata Lingkungan	Jumlah aksi mitigasi perubahan iklim yang diinventarisasi dan di PEP kan (aksi)	500	417	83,4		DLH
28	2	5	59	Program Pengendalian Pencemaran Lingkungan Hidup	Indeks Pencemaran Lingkungan	Tercemar Sedang (8)	Tercemar Ringan (4,6)	173		DLH
	2	6		Administrasi Kependudukan dan Catatan Sipil						
	2	7		Pemberdayaan Masyarakat Desa						
29	2	7	16	Program pengembangan lembaga ekonomi pedesaan	Jumlah Bumdes yang aktif (Bumdes)	15	15	100,00		DPMPD
30	2	7	28	Program Pembinaan Penyelenggaraan Pemerintahan Desa dan Kelurahan	Jumlah Desa Yang Memiliki Konsistensi Perencanaan dan Penganggaran	73	14	19,18		DPMPD
31	2	7	29	Program Pembangunan Desa dan Kawasan	Jumlah desa berkembang (Desa)	15	15	100,00		DPMPD
32	2	7	30	Program Kampung Iklim	Jumlah Kampung/Desa Iklim(Desa)	15			Tidak Dilaksanakan pada TA. 2019	DPMPD
	2	8		Pengendalian Penduduk dan Keluarga Berencana						
	2	9		Perhubungan						
33	2	9	15	Program Pengendalian dan Pengamanan Lalu Lintas Angkutan Jalan	Jumlah Kecelakaan Lalu Lintas (Kasus)	683	570	83,45		Dishub
34	2	9	19	Program Pembangunan Prasarana Transportasi Laut dan SDP	Jumlah dan kapasitas prasarana perhubungan laut dan SDP (Unit/%)	83	83	100,00		Dishub
	2	10		Komunikasi dan Informatika						
35	2	10	15	Program Pengembangan Komunikasi, Informasi dan Media Massa	Indeks Sistem Pemerintahan Berbasis Elektronik (SPBE)	2,6	2,6	100,00		Diskominfo
	2	11		Koperasi, Usaha Kecil dan Menengah						
36	2	11	20	Program Penguatan Kelembagaan Dan Pengembangan Koperasi Dan UMKM	Jumlah Koperasi yang berkualitas	0			Tidak Direncanakan dan dilaksanakan pada TA. 2019	Disperindagkop
					Jumlah UKM Naik Kelas	0			Tidak Direncanakan dan dilaksanakan pada TA. 2019	
	2	12		Penanaman Modal						
37	2	12	18	Program Kemudahan pelayanan dan percepatan proses perijinan	Waktu Penyelesaian Proses Perizinan (hari)	14	30	214,29		DPMPPTSP



GUBERNUR
KALIMANTAN TIMUR

No	Kode			Urusan/Bidang Urusan Pemerintahan Daerah dan Program/Kegiatan	Indikator Kinerja Program (Outcome)	Target Kinerja RKPd Tahun 2019	Realisasi Kinerja RKPd Tahun 2019	Realisasi (%)	Status Realisasi Kinerja	Perangkat Daerah Penanggung Jawab
1	2			3	4	2	3	4=3/2*100	5	6
38	2	12	27	Program Pengendalian Pelaksanaan Investasi	Jumlah perusahaan industri pada kawasan peruntukan industri (perusahaan industri baru)	7	36	514,29		DPMPTSP
	2	13		Kepemudaan dan Olah Raga						
39	2	13	33	Program Peningkatan Prestasi Olahraga	Persentase pelaku olahraga daerah yang berprestasi (%)	10	10	100,00		Dispora
40	2	13	35	Program Peningkatan Upaya Kewirausahaan Dan Kecakapan Hidup Pemuda	Persentase Pemuda yang Berwirausaha (%)	0,09			Tidak Dilaksanakan pada TA. 2019	Dispora
	2	14		Statistik						
	2	15		Persandian						
	2	16		Kebudayaan						
41	2	16	15	Program Pengembangan Nilai Budaya	Jumlah sekolah mengembangk-an budaya lokal	90	77	85,56		Disdikbud
	2	17		Perpustakaan						
42	2	17	23	Program Peningkatan Layanan, Otomasi dan Kerjasama Perpustakaan	Jumlah masyarakat yang mengakses layanan perpustakaan (on line dan on site) (orang)	366200	133472	36,45		DPKD
	2	18		Kearsipan						
	3			Urusan Pilihan						
	3	1		Kelautan dan Perikanan						
43	3	1	25	Program Pengembangan Produksi Budidaya dan Penguatan Daya Saing Produk Perikanan	Jumlah Produksi Perikanan Budidaya (Ton)	154956	155000	100,03		DKP
					Angka Konsumsi Ikan (Kg/kapita/tahun)	50	52,28	104,56		DKP
44	3	1	21	Program pengembangan perikanan tangkap	Jumlah Produksi Perikanan Tangkap (Ton)	152027	152233	100,14		DKP
45	3	1	29	Program Pengelolaan Ruang Laut	Jumlah kawasan konservasi yang ditata menuju pengelolaan yang efektif (Kawasan)	1	1	100,00		DKP
46	3	1	26	Program Peningkatan Penyediaan Benih Ikan dan Udang Unggulan	Jumlah Produksi Ketersediaan Benih (ekor)	2,6	2,5	96,15		DKP (UPTD. Balai Benih Udang Sentral Air Payau dan Air Laut Manggar)
	3	2		Pariwisata						
47	3	2	16	Program pengembangan destinasi pariwisata	Jumlah Kawasan Pengembangan Pariwisata Provinsi (KPP) yang di fasilitasi pengembangannya (kawasan)	3	3	100,00		Dispar
	3	3		Pertanian						
48	3	3	41	Program Peningkatan Produksi dan Nilai Tambah Hortikultura	Jumlah produksi tanaman hortikultura (Ton)	233020	240.574	103,24		DPTPH



GUBERNUR
KALIMANTAN TIMUR

No	Kode			Urusan/Bidang Urusan Pemerintahan Daerah dan Program/Kegiatan	Indikator Kinerja Program (Outcome)	Target Kinerja RKPD Tahun 2019	Realisasi Kinerja RKPD Tahun 2019	Realisasi (%)	Status Realisasi Kinerja	Perangkat Daerah Penanggung Jawab
1	2			3	4	2	3	4=3/2*100	5	6
49	3	3	51	Program Peningkatan Produksi dan Produktivitas Tanaman Pangan	Jumlah produksi padi (Ton)	403000	378.676	93,96		DPTPH
50	3	3	58	Program Peningkatan Produksi Perkebunan	Produksi Komoditi Perkebunan (Juta Ton)	14,97	13,59	90,72		Disbun
51	3	3	76	Program Peningkatan Mutu Dan Pemasaran Hasil Perkebunan	Jumlah Penurunan Emisi Sektor Perkebunan (Juta Ton CO2eq)	4,79	4,08	84,13		Disbun
52	3	3	80	Program Pembinaan dan Pengawasan Usaha Perkebunan	Jumlah perusahaan yang mendapat sertifikat Penilaian Usaha Perkebunan (PUP) (Perusahaan)	35	30	85,71		Disbun
53	3	3	93	Program Pembinaan dan Pengawasan Usaha Perkebunan	Jumlah Produk Perkebunan yang bersertifikat SNI (Produk)	0			Tidak Dilaksanakan pada TA. 2019	Disbun
54	3	3	34	Program Pengembangan Usaha Peternakan	Jumlah Miniranch yang Teregister (unit)	5	5	100		Disnakeswan
					Nilai Tukar Usaha Peternakan	118,5	124,33	104,91		
55	3	3	90	Program Peningkatan Produksi dan Produktivitas Peternakan	Angka Kelahiran Sapi (%)	20	17,49	87,45		Disnakeswan
					Calving Interval (Bulan)	18	19	94,7		
	3	4		Kehutanan						
56	3	4	16	Program Perencanaan dan Pemanfaatan Hutan	Realisasi penerimaan PNBP sektor kehutanan (Rp. Miliar)	160	154	96,25		Dishut
57	3	4	39	Program Perlindungan dan KSDAE	(%)Persentase kerusakan hutan di dalam kawasan hutan (%)	≤ 2	0,16	100		Dishut
58	3	4	41	Program Pengelolaan DAS dan RHL	Persentase meningkatnya tutupan lahan	13,98	24,08	100		Dishut
59	3	4	42	Program Penyuluhan, Pemberdayaan Masyarakat Hutan dan Perhutanan Sosial	Luas kawasan hutan yang dikelola masyarakat (Ha)	32000	32481	100		Dishut
	3	5		Energi dan Sumber Daya Mineral						
60	3	5	37	Program Pengembangan Ketenagalistrikan	Jumlah KK Berlistrik (KK)	965.607	977.202	101,20		DESDM
61	3	5	47	Program Diversifikasi Energi	Persentase pemanfaatan EBT (%)	3,38	3,38	100,00		DESDM
	3	6		Perdagangan						
	3	7		Perindustrian						
62	3	7	33	Program Peningkatan dan Pengembangan Industri	Presentase Pertumbuhan Industri Olahan (%)	1	0,63	63		Disperindagkop
	3	8		Transmigrasi						
	4			Urusan Pemerintahan Fungsi Penunjang						
	4	1		Kesekretariatan Daerah						



GUBERNUR
KALIMANTAN TIMUR

No	Kode			Urusan/Bidang Urusan Pemerintahan Daerah dan Program/Kegiatan	Indikator Kinerja Program (Outcome)	Target Kinerja RKPd Tahun 2019	Realisasi Kinerja RKPd Tahun 2019	Realisasi (%)	Status Realisasi Kinerja	Perangkat Daerah Penanggung Jawab
1	2			3	4	2	3	4=3/2*100	5	6
63	4	1	42	Program Peningkatan Pelayanan Publik	Persentase Perangkat Daerah yang telah melaksanakan survey kepuasan masyarakat (SKM) sesuai standar (%)	50	13,16	26,32		Biro Organisasi
64	4	1	60	Program Penguatan Akuntabilitas Kinerja	Persentase Nilai Akuntabilitas Kinerja Perangkat daerah yang memperoleh predikat minimal B (Baik) (%)	73	73,68	100,93		Biro Organisasi
65	4	1	80	Program Penguatan Kelembagaan	Persentase PD yang dibentuk sesuai dengan norma, standar prosedur dan kriteria (%)	87	84	96,55		Biro Organisasi
66	4	1	81	Program Penataan Tata Laksana Pemerintahan	Persentase Perangkat Daerah yang menyusun SOP sesuai ketentuan/aturan (%)	60,53	15	24,78		Biro Organisasi
	4	2		Pengawasan						
67	4	2	21	Program pencegahan dan pemberantasan KKN	Level kapasitas APIP	65	65	100,00		Inspektorat
68	4	2	99	Program peningkatan profesionalisme tenaga pemeriksa dan aparatur pengawasan	Hasil Penilaian Integritas	3	3	100,00		Inspektorat
	4	3		Perencanaan						
69	4	3	48	Program Perencanaan Pembangunan Daerah	Persentase program kegiatan dalam dokumen perencanaan yang dilaksanakan melalui dokumen anggaran	80	89,42	111,78		Bappeda
	4	4		Kuangan						
70	4	4	30	Program Perencanaan Dan Pengembangan Sumber Pendapatan Daerah	Jumlah objek/sumber pendapatan baru	0			Tidak Direncanakan dan dilaksanakan pada TA. 2019	Bapenda

Berdasarkan hasil evaluasi di atas, dari 70 program prioritas di Kalimantan Timur, terdapat 10 (sepuluh) program prioritas yang pencapaian targetnya berada di bawah 80 persen. Program tersebut antarlain Program Peningkatan Pendidikan dan Pengembangan Sumber Daya Masyarakat, Program Penanggulangan Kemiskinan Bidang Kesehatan, Program Tanggap Darurat Penanggulangan Bencana, Program Pembinaan Penyelenggaraan Pemerintahan Desa dan Kelurahan, Program Peningkatan Layanan, Otomasi dan Kerjasama Perpustakaan, Program Peningkatan dan Pengembangan Industri, Program Peningkatan Pelayanan Publik, Program Penataan Tata Laksana Pemerintahan, Program Pembinaan Para Penyandang Cacat Dan Trauma, dan Program Penanggulangan Kemiskinan bidang Kesejahteraan Sosial.

Terdapat pula 9 (sembilan) program prioritas yang tidak direncanakan dan dilaksanakan pada tahun anggaran 2019. Hal ini karena program tersebut tidak menjadi fokus utama dalam



GUBERNUR
KALIMANTAN TIMUR

RKPD Kalimantan Timur tahun 2019. Disamping itu, terdapat 51 (lima puluh satu) program prioritas yang indikatornya tercapai bahkan melampaui target yang telah ditetapkan. Sehingga apabila dipersentasikan, terdapat 83,61 persen program prioritas telah mencapai target. Sisanya 16,39 persen tidak mencapai target.

Tabel 2.55
Capaian Tujuan dan Sasaran Pembangunan Kalimantan Timur Tahun 2019

Tujuan/Sasaran	Indikator Kinerja	2019	
		Target	Realisasi
Tujuan 1: Mewujudkan Masyarakat yang berkarakter berakhlak mulia dan berdaya saing	Indeks Pembangunan Manusia (IPM)	75,3	76,61
Sasaran 1: Meningkatnya pengamalan nilai-nilai budaya dan keagamaan di Masyarakat	Indeks Demokrasi Indonesia	73,5	73,88
Sasaran 2: Meningkatnya taraf pendidikan masyarakat	Rata-rata lama sekolah (Tahun)	9,4	9,48
	Harapan Lama Sekolah (Tahun)	13,89	13,67
Sasaran 3: Meningkatnya kesehatan dan gizi masyarakat	Usia Harapan Hidup (Tahun)	73,72	73,96
Tujuan 2: Mewujudkan Kesejahteraan Masyarakat	Tingkat Kemiskinan (%)	6	5,94
Sasaran 4: Meningkatnya partisipasi aktif perempuan dalam pembangunan	Indeks Pemberdayaan Gender (IDG) (%)	56,7	57,53
Sasaran 5: Meningkatnya kewirausahaan dan prestasi pemuda	Indeks Pembangunan Pemuda	56,74	56,33
Sasaran 6: Meningkatnya daya saing tenaga kerja	Persentase Penempatan Tenaga Kerja (%)	51	38,25
Tujuan 3: Meningkatkan Ekonomi Kerakyatan	Laju Pertumbuhan Ekonomi (%)	3,5±1	4,77
Sasaran 7: Meningkatnya usaha ekonomi koperasi dan UKM	Persentase Sumbangan Koperasi Terhadap PDRB (%)	4,4	4,5
Sasaran 8: Meningkatnya keberdayaan Masyarakat Perdesaan	Jumlah desa tertinggal dan sangat tertinggal (desa)	503	301
Sasaran 9: Meningkatnya kontribusi sektor pariwisata terhadap ekonomi daerah	Kontribusi sektor pariwisata terhadap PDRB (%)	0,95	1,02
Tujuan 4: Mewujudkan kemandirian ekonomi yang berkelanjutan	Laju Pertumbuhan Ekonomi non migas dan Non Batubara (%)	6±1	5,35
Sasaran 10: Meningkatnya kontribusi sektor perindustrian dalam perekonomian daerah	Kontribusi lapangan usaha industri pengolahan terhadap PDRB (%)	20	17,77
Sasaran 11: Meningkatnya realisasi investasi	Nilai realisasi investasi (Rp Triliun)	31,5	35,62



GUBERNUR
KALIMANTAN TIMUR

Tujuan/Sasaran	Indikator Kinerja	2019	
		Target	Realisasi
Sasaran 12: Meningkatnya kontribusi sektor pertanian tanaman pangan dan hortikultura terhadap ekonomi daerah	Kontribusi lapangan usaha sub sektor pertanian tanaman pangan dan hortikultura terhadap PDRB (%)	0,53	0,56
	Rasio Pemenuhan Beras (%)	62,46	71,1
Sasaran 13: Meningkatnya kontribusi sektor peternakan terhadap ekonomi daerah	Kontribusi lapangan usaha sub sektor peternakan terhadap PDRB (%)	0,33	0,33
Sasaran 14: Meningkatnya kontribusi sektor perkebunan terhadap ekonomi daerah	Kontribusi lapangan usaha sub sektor perkebunan terhadap PDRB (%)	5,1	4,34
Sasaran 15: Meningkatnya kontribusi sektor perikanan terhadap ekonomi daerah	Kontribusi lapangan usaha sub sektor perikanan terhadap PDRB (%)	1,52	1,54
Sasaran 16: Meningkatnya kontribusi sektor kehutanan terhadap ekonomi daerah	Kontribusi lapangan usaha sub sektor kehutanan terhadap PDRB (%)	1	1,12
Sasaran 17: Meningkatnya pendanaan pembangunan daerah	Persentase Peningkatan Pendapatan Daerah (%)	3,84	-
Tujuan 5 : Meningkatkan Pemerataan Pelayanan Infrastruktur Dasar	Indeks Gini	0,33	0,33
Sasaran 18: Meningkatnya aksesibilitas wilayah	Jumlah penumpang yang terlayani (orang)	10.705.000	10.721.656
	Jumlah barang (ton)	334.805.000	341.529.897
Sasaran 19: Meningkatnya konektivitas antar kawasan	Jumlah kawasan strategis provinsi yang terhubung dengan kawasan sentra produksi (kawasan)	2	2
Sasaran 20: Meningkatnya fungsi pelayanan infrastruktur sumber daya air	Cakupan layanan air minum (%)	73,33	67,23
	Luas lahan pertanian yang beririgasi (Ha)	14.008,50	13874,11
	Luas genangan banjir perkotaan (Ha)	664	641
Sasaran 21: Menurunnya kawasan kumuh	Luas Kawasan Kumuh (Ha)	620,06	645,47
Sasaran 22: Terpenuhinya kebutuhan energi daerah	Rasio elektrifikasi (%)	85,5	88,93
Tujuan 6: Meningkatkan kualitas lingkungan hidup	Indeks Kualitas Lingkungan Hidup	75,75	81,68
Sasaran 23: Menurunnya emisi Gas Rumah Kaca (GRK)	Persentase penurunan emisi dari BAU (%)	26,3	25,18
Sasaran 24: Meningkatnya Ketangguhan Menghadapi Bencana	Indeks Resiko Bencana	145	-
Sasaran 25: Meningkatnya kinerja penyelenggaraan penataan ruang	Skoring Penyelenggaraan Penataan Ruang (%)	66,68	64,87



Tujuan/Sasaran	Indikator Kinerja	2019	
		Target	Realisasi
Tujuan 7: Mewujudkan Birokrasi Pemerintahan yang bersih, profesional dan berorientasi pelayanan publik	Indeks Reformasi Birokrasi	B (69,50)	B (68,93)
Sasaran 26: Terwujudnya Birokrasi yang efektif dan efisien	Nilai Akuntabilitas Kinerja	77,5	76,55
Sasaran 27: Terwujudnya Birokrasi yang memiliki pelayanan publik berkualitas	Skor Kepuasan Masyarakat (SKM)	81	82,38
Sasaran 28: Terwujudnya Birokrasi yang bersih dan akuntabel	Tingkat Maturitas Sistem Pengawasan Intern Pemerintah (SPIP) Pemda	Level 3	Level 3

2.3. Permasalahan Pembangunan Daerah

2.3.1. Permasalahan Daerah yang Berhubungan dengan Prioritas dan Sasaran Pembangunan Daerah

Terdapat enam permasalahan utama pembangunan Provinsi Kalimantan Timur di tahun 2021, yaitu: lambannya transformasi ekonomi menuju sumber daya alam berkelanjutan, masih belum merata dan kuatnya daya saing sumber daya manusia, belum meratanya aksesibilitas dan konektivitas, semakin menurunnya kualitas lingkungan hidup, serta belum tercapainya pelayanan publik yang optimal. Selain itu, terdapat permasalahan baru yang muncul dan berpengaruh besar terhadap pencapaian target prioritas dan sasaran pembangunan daerah di tahun 2020, yaitu adanya situasi bencana akibat pandemi Covid-19.

1. Belum Merata dan Kuatnya Daya Saing Sumber Daya Manusia

Belum optimalnya daya saing SDM Kalimantan Timur disebabkan oleh beberapa faktor antara lain: belum optimalnya kualitas pendidikan masyarakat, belum optimalnya serapan tenaga kerja, derajat kesehatan masyarakat yang masih perlu ditingkatkan, serta belum optimalnya peran pemuda, perempuan dan disabilitas dalam proses pembangunan, serta perlindungan sosial terutama untuk Penyandang Masalah Kesejahteraan Sosial yang belum komprehensif. Faktor utama yang sangat mempengaruhi daya saing SDM adalah pendidikan, kesehatan, dan ketenagakerjaan. Sedangkan sektor-sektor lain yang juga menopang capaian daya saing antara lain berkaitan dengan keagamaan, sosial dan budaya.

Disamping itu, Provinsi Kalimantan Timur masih dihadapkan pada disparitas daya saing SDM antar kabupaten/kota. Maka dari itu, permasalahan daerah yang berkaitan dengan daya saing SDM di Kalimantan Timur lebih dititikberatkan pada disparitas daya saing antar daerah yang sangat tinggi. Terbatasnya lapangan usaha masyarakat yang berimplikasi pada fluktuasi

pengangguran terbuka menjadi salah satu penyebab kesenjangan pendapatan masyarakat. Pengembangan usaha perkebunan sawit dan pertambangan yang menjadi unggulan daerah belum mampu memberikan manfaat yang signifikan bagi masyarakat sekitarnya. Pembangunan yang diharapkan memberikan manfaat bagi masyarakat masih belum berhasil mengentaskan kemiskinan atau hidup pra-sejahtera.

Belum optimalnya integrasi pendidikan vokasi dengan kebutuhan tenaga kerja industri dan sektor ekonomi lainnya, menjadikan rendahnya penyerapan tenaga kerja produktif oleh dunia kerja. Rendahnya penyerapan tenaga kerja berpengaruh terhadap pemerataan pendapatan. Tidak meratanya pendapatan mengakibatkan gap kesejahteraan antar masyarakat, khususnya apabila dilihat dari tingginya angka kemiskinan di perdesaan dibandingkan dengan angka kemiskinan di perkotaan. Pembangunan yang tidak dilakukan secara merata dan menyeluruh menimbulkan permasalahan baru di kantong-kantong wilayah miskin dan tertinggal. Kecepatan laju pembangunan di wilayah tertinggal akan semakin sulit dikejar karena pemenuhan kebutuhan infrastruktur pendidikan, kesehatan, dan peningkatan usaha ekonomi relatif terbatas.

Terkait dengan ketenagakerjaan bahwa perkembangan perluasan kesempatan kerja semakin kompleks dan dinamis, yang membutuhkan tenaga kerja bukan saja terlatih tetapi mampu bersaing di tingkat daerah, nasional dan internasional. maka diperlukan sertifikasi kompetensi bertaraf internasional yang mampu berkreasi untuk melakukan inovasi menghadapi tantangan dan mampu menyesuaikan dengan tantangan yang dihadapi.

2. Lambannya Transformasi Ekonomi Menuju Pengelolaan Sumber Daya Alam Berkelanjutan

Perekonomian Kalimantan Timur masing bergantung pada sektor ekstraktif yaitu pertambangan dan penggalian, dengan peran batubara yang masih dominan dalam pergerakan aktivitas perekonomian di Kalimantan Timur. Sementara itu, kontribusi dan pertumbuhan sektor lainnya seperti industri pengolahan dan pertanian mengalami perlambatan.

Disamping itu, dukungan investasi yang diberikan ke Kalimantan Timur lebih dari 50 persen juga masih tertuju pada sektor usaha pertambangan. Namun demikian, sektor tanaman pangan dan perkebunan sebagai salah satu faktor modal percepatan transformasi ekonomi memiliki nilai investasi cukup baik, meskipun masih berada di bawah sektor pertambangan.

3. Belum Meratanya Aksesibilitas dan Konektivitas dari dan ke Sentra Produksi

Rendahnya ketersediaan serta kualitas infrastruktur dasar antara lain prasarana jalan, air bersih, sanitasi layak, perumahan dan permukiman yang layak huni dan ketenaga listrikan.

Persoalan lain yang terjadi berkaitan dengan pemenuhan infrastruktur dasar adalah belum optimalnya akses air bersih masyarakat. Sementara itu, akses ketenagalistrikan juga belum memadai.

Persoalan mendasar pada perencanaan penataan ruang dikarenakan masih terdapatnya perbedaan pola ruang dan kurang harmonisnya dokumen perencanaan ruang antara RTRW Provinsi dengan RTRW Kabupaten/Kota dan belum tersedianya rencana rinci tata ruang provinsi maupun kabupaten/kota.

4. Semakin Menurunnya Kualitas Lingkungan Hidup

Permasalahan lingkungan hidup di Kalimantan Timur, terutama yang berasal dari alih fungsi lahan dan hutan tidak sepenuhnya diantisipasi kerusakannya sehingga berdampak pada peningkatan jumlah bencana banjir dan tingginya emisi GRK dari pembukaan lahan. Berbagai program rencana pengelolaan kawasan melalui pembinaan perhutanan sosial, kemandirian KPH, program rehabilitasi hutan dan lahan, serta konservasi kawasan bernilai tinggi masih perlu diperkuat. Perlindungan kawasan hutan mangrove dan lahan gambut untuk tidak dialihfungsikan sesuai dengan fungsinya juga perlu mendapatkan ketegasan guna mengurangi tingkat kerusakannya yang dalam jangka panjang akan berujung pada bencana lingkungan termasuk peningkatan emisi karbon yang berasal dari lahan.

Indeks Kualitas Lingkungan Hidup (IKLH) yang dihimpun belum mampu menjadi acuan maupun rambu-rambu dalam pemanfaatan sumber daya alam dan lingkungan. Penurunan kualitas lingkungan hidup jauh lebih mudah dilihat pada dampak yang diakibatkan, khususnya pada kesehatan masyarakat dan bencana hidrometeorologi yang terjadi. Selain itu, tutupan hutan dan lahan sebagai salah satu komponen dalam IKLH mengindikasikan bahwa apabila tutupan hutan semakin berkurang, maka wilayah tangkapan air akan menurun persoalan ini diikuti oleh tingginya kerentanan lahan. Tingginya erosi dan sedimentasi akibat perubahan tutupan hutan, berdampak pada pendangkalan pada alur perairan.

Tutupan lahan bervegetasi semakin berkurang disebabkan oleh semakin meluasnya kawasan galian tambang batu bara yang sebagian menimbulkan lubang-lubang bekas galian tambang, perluasan areal perkebunan dan perluasan kawasan permukiman.

5. Belum Tercapainya Pelayanan Publik yang Optimal

Tata kelola pemerintahan di Provinsi Kalimantan Timur terdiri dari dua masalah pokok, yaitu belum optimalnya kualitas tata kelola pemerintahan yang baik; dan belum optimalnya kualitas demokratis daerah. Hal ini dapat dilihat pada beberapa prinsip pokok *open government*

yang belum berjalan optimal, seperti prinsip akuntabilitas, transparansi, partisipasi, dan integritas.

6. Belum Tercapainya Target Prioritas RPJMD Provinsi Kalimantan Timur Tahun 2019-2023 di Tahun 2020 Akibat Situasi Pandemi Covid-19

Situasi pandemi Covid-19 di tahun 2020 berdampak buruk terhadap perekonomian nasional dan daerah. Hal ini menyebabkan penurunan pendapatan Provinsi Kalimantan Timur secara keseluruhan. Kondisi ini direspon oleh pemerintah dengan menempuh kebijakan penyesuaian/rasionalisasi pada sebagian anggaran belanja daerah hingga 50%. Selain itu, juga dilakukan percepatan pengutamaan alokasi (*refocusing*) program/kegiatan yang diperuntukan bagi penanganan kesehatan, penanganan dampak ekonomi dan penyediaan jaring pengaman sosial. Sebagai dampak dari pandemi dan usaha penanganannya, maka sebagian besar program/kegiatan prioritas RPJMD Provinsi Kalimantan Timur Tahun 2019-2023 di tahun 2020 diperkirakan tidak mencapai target yang ditentukan.

Peristiwa Pandemi Covid 19 juga memberikan dampak terhadap tatanan sosial dan ekonomi di Kalimantan Timur. Pelemahan perekonomian, perubahan perilaku masyarakat, peningkatan jumlah penduduk miskin dan peningkatan angka pengangguran menjadi permasalahan yang harus diantisipasi dalam program pembangunan daerah di tahun 2021. Terdapat sektor-sektor yang mampu bertahan dan bahkan mendapatkan peluang untuk berkembang pada masa pandemi ini seperti industri tekstil dan produk dari tekstil; kimia, farmasi dan alat kesehatan; makanan dan minuman; elektronik; jasa telekomunikasi; dan jasa logistik. Sebaliknya terdapat pula sektor-sektor yang mengalami dampak buruk dari pandemi ini seperti pariwisata; konstruksi; transportasi darat, laut dan udara; pertambangan; keuangan dan otomotif.

2.3.2. Identifikasi Permasalahan Penyelenggaraan Urusan Pemerintah Daerah

Permasalahan per-urusan disusun berdasarkan sebab indikatif dari analisis data gambaran umum kondisi daerah dan berbagai data lain, seperti kesepakatan mengenai Tujuan Pembangunan Berkelanjutan (TPB)/*Sustainable Development Goals* (SDGs) dan kebijakan-kebijakan di level nasional yang memiliki keterkaitan langsung dengan tema RKPD Kalimantan Timur tahun 2021.

Tabel 2.56
Permasalahan Pembangunan Per Urusan

NO	URUSAN	SASARAN	MASALAH
1.	Pendidikan	Meningkatnya taraf Pendidikan masyarakat	<ol style="list-style-type: none"> 1. Belum tersedianya tenaga kerja secara memadai untuk sektor-sektor tertentu; 2. Tingginya disparitas kualitas dan kuantitas tenaga kependidikan;



GUBERNUR
KALIMANTAN TIMUR

NO	URUSAN	SASARAN	MASALAH
2.	Kesehatan	Meningkatnya kesehatan dan gizi masyarakat	3. Tingginya disparitas sarana dan prasarana pelayanan pendidikan. Belum terpenuhinya standar pelayanan minimal di pusat-pusat pelayanan kesehatan
3.	Kepemudaan dan Olahraga	Meningkatnya kewirausahaan dan prestasi pemuda	Belum optimalnya penanganan kepemudaan dan olahraga
4.	Tenaga Kerja	Meningkatnya daya saing tenaga kerja	Belum optimalnya kompetensi tenaga kerja lokal
5.	Pemberdayaan Masyarakat dan Pemdes	Meningkatnya keberdayaan masyarakat perdesaan	1. Belum optimalnya fasilitasi pemberdayaan masyarakat desa 2. Belum optimalnya fasilitasi penguatan kapasitas aparatur pemerintahan desa
6.	Komunikasi dan Informatika	Terwujudnya birokrasi yang memiliki pelayanan publik berkualitas	1. Terbatasnya sarana dan prasarana jaringan komunikasi dan informasi 2. Belum optimalnya layanan informasi publik
7.	Kesekretariatan	Terwujudnya birokrasi yang memiliki pelayanan public berkualitas	1. Belum optimalnya produktivitas DPRD dalam merumuskan raperda 2. Belum optimalnya integrase pelaksanaan tugas perangkat daerah
8.	Koperasi dan UKM	Meningkatnya usaha ekonomi koperasi dan UKM	1. Daya saing produk yang masih rendah; 2. Rendahnya akses pemasaran; 3. Rendahnya akses keuangan; 4. Rendahnya penguasaan teknologi informasi
9.	Pariwisata	Meningkatnya kontribusi sektor pariwisata	1. Pengembangan destinasi pariwisata belum memadai 2. SDM, sarana dan prasarana di bidang Pariwisata Kalimantan Timur yang masih sedikit, belum terampil dan tersertifikasi
10.	Perindustrian	Meningkatnya kontribusi sektor perindustrian	1. Lambatnya pertumbuhan investasi Industri Kecil Menengah 2. Aksesibilitas kawasan produksi yang belum terkoneksi secara merata dengan kawasan industri di Kaltim
11.	Penanaman Modal	Meningkatnya realisasi investasi	1. Minat investasi pada sektor sekunder dan tersier masih rendah 2. Promosi investasi kawasan strategis ekonomi belum optimal



GUBERNUR
KALIMANTAN TIMUR

NO	URUSAN	SASARAN	MASALAH
12	Pertanian	Meningkatnya kontribusi sektor pertanian tanaman pangan dan hortikultura	1. Masih rendahnya produksi padi 2. Diversifikasi pangan belum optimal
13	Peternakan	Meningkatnya kontribusi sektor peternakan	Masih rendahnya populasi ternak sapi
14	Perkebunan	Meningkatnya kontribusi sektor perkebunan	Produktifitas perkebunan rakyat masih rendah
15	Perikanan	Meningkatnya kontribusi sektor perikanan	Rendahnya produksi perikanan
16	Kehutanan	Meningkatnya kontribusi sektor kehutanan	1. Ekspor masih dalam bentuk mentah Kayu Alam 2. Pengolahan hasil hutan belum dilakukan dengan rangkaian yang lebih panjang dan nilai ekonomisnya yang masih rendah
17	Keuangan	Meningkatnya pendanaan pembangunan daerah	Masih rendahnya pendapatan asli daerah (PAD)
18	Energi dan Sumber Daya Mineral	Terpenuhinya kebutuhan energi daerah	Rendahnya akses ketenagalistrikan pada wilayah 3T
19	Lingkungan Hidup	Menurunnya emisi Gas Rumah Kaca (GRK)	Masih tingginya angka emisi Gas Rumah Kaca (GRK)
20	Pekerjaan Umum dan Penataan Ruang	Meningkatnya Aksesibilitas Wilayah	1. Belum optimalnya keterhubungan jaringan jalan yang menghubungkan jaringan jalan yang menghubungkan antar wilayah 2. Belum optimalnya kualitas pelayanan perhubungan darat, laut, sungai, danau, dan udara
		Meningkatnya Konektivitas Antar Kawasa	Belum optimalnya kualitas jaringan jalan
		Meningkatnya Fungsi Pelayanan Infrastruktur Sumber Daya Air	1. Belum terpenuhinya kebutuhan air baku untuk irigasi 2. Kurangnya akses penyediaan layanan air minum perpipaan 3. Belum terpenuhinya air baku untuk air bersih 4. Infrastruktur pengendali banjir belum memadai
		Meningkatnya kinerja penataan ruang	Belum optimalnya penyelenggaraan perencanaan, pemanfaatan dan pengendalian tata ruang
21	Perumahan dan Permukiman	Menurunnya Kawasan Kumuh	1. Masih rendahnya akses masyarakat miskin terhadap rumah layak huni 2. Rendahnya kualitas lingkungan Kawasan Permukiman

2.3.3. Isu Strategis Daerah

Isu strategis pembangunan daerah Kalimantan Timur merupakan isu yang telah diangkat dalam RPJMD tahun 2019-2023 dan Hasil evaluasi RKPD 2019, yaitu sebagai berikut :

1. Peningkatan Daya Saing Sumber Daya Manusia

Daya saing sumber daya manusia erat kaitannya dengan tingkat pendidikan. Penduduk Kalimantan Timur dengan latar belakang tingkat pendidikan diploma/sarjana pada tahun 2019 hanya sebesar 13,81 persen, tingkat pendidikan SMA/MA/SMK sebesar 41,30 persen, tingkat pendidikan SLTP/MTs sebesar 21,03 persen dan tingkat pendidikan SD/MI sebesar 16,05 persen. Tingginya persentase pendidikan dari tingkat pendidikan dari SLTP dan SD mencerminkan bahwa daya saing sumber daya manusia di Kalimantan Timur perlu ditingkatkan.

Efek dari rendahnya tingkat pendidikan ini akan mempengaruhi minimnya penguasaan ilmu pengetahuan dan teknologi serta pengembangan keahlian sebagai modal daya saing tenaga kerja. Hal tersebut menjadi perhatian khusus bagi pemerintah daerah maupun *stakeholder* terkait untuk mengoptimalkan kembali program dan kegiatan dalam meningkatkan kualitas dan daya saing sumber daya manusia di Provinsi Kalimantan Timur. Hal utama yang dilakukan adalah memastikan ketersediaan sarana pendidikan secara merata di seluruh wilayah Kalimantan Timur. Selain itu, juga perlu dilakukan penurunan kesenjangan kualitas Lembaga pendidikan dan tenaga pendidik, baik melalui peningkatan jumlah maupun pemenuhan kualitas dan standar kompetensi tenaga pendidik.

Peningkatan daya saing sumber daya manusia diutamakan untuk penyediaan tenaga-tenaga terampil. Untuk itu, peningkatan kualitas sumber daya manusia menjadi fokus utama di Kalimantan Timur. Hal tersebut dilakukan melalui pengembangan lembaga pendidikan vokasi yang berorientasi pada kebutuhan tenaga sektor pertanian dalam arti luas dan industri hilir pengolahan. Tentunya hal ini tidak lepas dari besarnya penyerapan tenaga kerja pada sektor pertanian sebesar 18,76 persen. Sedangkan untuk sektor industri pengolahan diharapkan menjadi salah satu sektor utama yang akan menjadi jalan bagi transformasi ekonomi di Kalimantan Timur melalui hilirisasi industri. Sampai saat ini kualifikasi sumber daya manusia untuk sektor ini masih terbatas.

Selain melalui pendidikan formal, upaya peningkatan kualitas sumber daya manusia juga dilakukan melalui pendidikan non formal. Oleh karena itu, peningkatan kualitas Balai Latihan Kerja dengan orientasi industri pertanian dan hasil pertanian dalam arti luas, serta menumbuhkan kewirausahaan baru, menjadi bagian penting dalam menjawab lemahnya daya saing melalui pendidikan non formal.

Keadilan pendidikan ini juga disertai dengan keadilan kesehatan dan jaminan sosial, agar setiap warga Kalimantan Timur dapat memperoleh kesejahteraan yang berkeadilan. Dalam upaya untuk meningkatkan pelayanan kesehatan yang berkeadilan bagi seluruh

masyarakat Kalimantan Timur, maka upaya pemenuhan SPM pada bidang kesehatan menjadi perhatian khusus pemerintah Provinsi Kalimantan Timur. Selain itu, pengintegrasian nilai keagamaan dan nilai budaya dalam Lembaga pendidikan juga menjadi agenda utama dalam memenuhi sumber daya manusia yang berkarakter dan berakhlak mulia. Kelompok-kelompok khusus, seperti perempuan, disabilitas, warga miskin, serta pemuda, menjadi fokus perhatian dalam pembangunan sumber daya manusia di Kalimantan Timur.

2. **Percepatan Transformasi ekonomi berbasis sumber daya alam tidak terbarukan ke sumber daya alam terbarukan secara vertikal maupun horizontal**

Produksi batubara, minyak bumi dan gas bumi Kalimantan Timur pada tahun 2019 mengalami penurunan jika dibandingkan tahun 2015. Produksi batubara yang semula sebesar 236,61 juta ton di tahun 2015, menjadi sebesar 167,54 juta ton di tahun 2019. Produksi minyak bumi yang semula 36,60 juta barrel di tahun 2015 menjadi sebesar 26,25 juta barrel di tahun 2019. Produksi gas bumi yang semula 609,74 juta MMBTU di tahun 2015, menjadi sebesar 379,59 juta MMBTU di tahun 2019. Kondisi tersebut menjelaskan bahwa Kalimantan Timur harus secara sungguh-sungguh melakukan transformasi dari sumber daya alam tak terbarukan menjadi sumber daya alam terbarukan.

Pengembangan ekonomi sumber daya alam terbaharukan dilakukan melalui optimasi produktivitas Kawasan dengan meningkatkan kemampuan produksi pertanian, perkebunan, kehutanan dan perikanan, yang diiringi dengan pengembangan industri pengolahan hasil-hasil pertanian tanaman pangan, hortikultura, perikanan, perkebunan, peternakan dan kehutanan. Pengembangan industrialisasi sektor sumber daya alam terbarukan diharapkan dapat mengentaskan kemiskinan, penciptaan lapangan pekerjaan, peningkatan pendapatan asli daerah, dan menciptakan ekspor non migas yang memberikan nilai tambah perekonomian daerah.

Pengembangan sentra perikanan modern dan pariwisata pada Kawasan danau Jempang, Semayang dan Melintang di Daerah Aliran Sungai Mahakam, dan kawasan sepanjang pesisir timur, dapat menjadi potensi yang besar dalam memberikan kontribusi perekonomian makro dan meningkatkan kesejahteraan masyarakat. Oleh sebab itu, peningkatan pertumbuhan ekonomi yang berkelanjutan dan berkerakyatan menjadi hal penting yang perlu mendapat perhatian dari berbagai pihak.

Berkaitan dengan pengembangan ekonomi kerakyatan maka peran UMKM harus terus ditingkatkan dalam perekonomian daerah. Hingga saat ini jumlah UMKM di Kalimantan Timur 307.343 unit usaha, dengan penyerapan tenaga kerja sebanyak 1.080.072 orang. Permasalahan-permasalahan pokok yang dihadapi dalam meningkatkan peran UMKM dalam perekonomian daerah antarlain daya saing produk yang masih rendah, rendahnya akses

pemasaran, rendahnya akses keuangan, serta masih rendahnya penguasaan teknologi informasi. Berkaitan dengan itu, maka upaya-upaya untuk menyelesaikan hal di atas perlu untuk menjadi perhatian pemerintah Provinsi Kalimantan Timur.

3. Peningkatan aksesibilitas dan penguatan konektivitas infrastruktur wilayah

Penyediaan infrastruktur dasar di Provinsi Kalimantan Timur diarahkan pada pemenuhan kesejahteraan masyarakat, serta memberikan dukungan yang baik terhadap tumbuhnya pusat-pusat produksi pertanian dalam arti luas dan industri pengolahan di Kalimantan Timur. Pada tahun 2019 prasarana jaringan jalan provinsi sepanjang 895,09 Km dengan kondisi mantap hanya mencapai 61,45 %. Berdasarkan kondisi permukaan jalan, kondisi baik mencapai 93,74 km, kondisi sedang mencapai 456,26 Km, kondisi rusak ringan mencapai 195,12 Km, dan kondisi rusak berat mencapai 149,97 Km. Tingginya kondisi jalan rusak di atas mempengaruhi kuantitas angkutan barang dan manusia terutama aktifitas barang dan manusia dari pusat-pusat produksi ke outlet.

Berkaitan dengan infrastruktur ketenagalistrikan, Kalimantan Timur saat ini sudah mengalami surplus daya sebesar 400 MW. Meskipun demikian, rasio elektrifikasi di Kalimantan Timur masih sebesar 88,93 persen. Masyarakat yang belum terlayani jaringan ketenagalistrikan ini terutama pada wilayah-wilayah pedalaman. Untuk mengatasi hal ini maka penyediaan tenaga listrik dengan mengutamakan penyediaan sumber listrik berbasis tenaga surya menjadi fokus utama pemerintah.

4. Peningkatan kualitas lingkungan hidup

Pengelolaan aktifitas perekonomian yang bersifat eksploitatif pada sumber daya alam tak terbarukan menyebabkan permasalahan kerusakan lingkungan hidup. Meskipun Indeks Kualitas Lingkungan Hidup Kalimantan Timur mengalami peningkatan cukup signifikan dari predikat baik ($70 < \text{IKLH} \leq 80$) 75,65 pada tahun 2017 menjadi predikat sangat baik ($\text{IKLH} > 80$) 85,9 di tahun 2018. Namun pada tahun 2019, IKLH Kaltim mengalami penurunan dari tahun sebelumnya menjadi 78,81.

Potensi hutan alam yang cukup luas di Kalimantan Timur merupakan benteng pertahanan terakhir bagi ekologi dan sosial-budaya Kalimantan Timur. Kawasan-kawasan berhutan, baik di dalam Kawasan hutan maupun di luar Kawasan hutan, harus terus dikelola keberadaannya. Saat ini Kalimantan Timur telah dipilih sebagai lokasi Program Pengurangan Emisi dari Deforestasi dan Degradasi Hutan melalui *Forest Carbon Partnership Facility-Carbon Fund* (FCPF-CF) pada Oktober 2015. Program FCPF Carbon Fund dilaksanakan pada tahun 2020-2024 di seluruh Kaltim (12,7 juta hektar) untuk mempertahankan 6,5 juta hektar kawasan berhutan.

Pengembangan ekonomi produktif dari pertanian dalam arti luas difokuskan pada lahan-lahan bercadangan karbon rendah, serta pada wilayah yang potensial dalam meningkatkan produktivitas hasil pertanian. Pengelolaan dan pemanfaatan limbah industri, termasuk pengembangan energi baru terbarukan dari limbah-limbah pertanian, menjadi alternatif dalam pemenuhan energi dan menurunkan emisi GRK.

Dalam hal menurunkan ancaman risiko bencana di Kalimantan Timur, dilakukan peningkatan kapasitas daerah dalam mengantisipasi bencana, diantaranya melalui pembatasan kawasan permukiman dan kegiatan ekonomi masyarakat pada kawasan rawan bencana, Desa Tangguh bencana, Sekolah/Madrasah Aman Bencana, penguatan sarana-prasarana, serta pengembangan sistem tanggap darurat, dan penguatan kapasitas peringatan dini.

5. Pemerintahan yang profesional dan akuntabel

Tata kelola pemerintahan di Provinsi Kalimantan Timur telah berada pada kondisi yang cukup baik. Hal ini ditandai dengan penilaian Indeks Reformasi Birokrasi dengan predikat B dan Nilai Akuntabilitas Kinerja dengan predikat BB. Meskipun demikian, masih terdapat beberapa permasalahan dan tantangan, terkait optimalisasi akuntabilitas kinerja baik secara administratif maupun sosial.

Sebagai Provinsi yang dikenal memiliki kekayaan alam melimpah, penyelenggaraan pemerintahan banyak disorot karena memiliki peluang terjadinya penyimpangan pengelolaan keuangan daerah dan kebocoran pendapatan daerah. Pemerintahan Daerah harus mengantisipasi adanya penyimpangan dengan memperkuat sikap politik dalam penegakan hukum yang baik, dan memperkuat profesionalitas pemerintahan.

Pemerintahan Provinsi Kalimantan Timur juga hendaknya meningkatkan integritas diri dan integritas lembaga menuju pada wilayah/zona bebas korupsi. Pemerintahan yang profesional dan akuntabel memiliki pengaruh yang sangat kuat terhadap pencapaian visi dan misi pembangunan daerah. Dengan melihat berbagai persoalan dan tantangan yang dihadapi, pemerintahan yang profesional dan akuntabel menjadi isu penting untuk diprioritaskan.

6. Pemulihan Ekonomi dan Reformasi Sosial

Pandemi COVID-19 memberikan dampak negatif pada perekonomian Kalimantan Timur. Hal ini ditandai dengan perlambatan laju pertumbuhan ekonomi sebesar 1,27 persen (yoy) pada triwulan I 2020. Perlambatan disebabkan kontraksi pada sektor pertambangan dan perlambatan kinerja pada sektor konstruksi. Hal ini tentunya akan berdampak pada penurunan pendapatan Provinsi Kalimantan Timur. Untuk itu, hal ini perlu menjadi fokus



**GUBERNUR
KALIMANTAN TIMUR**

utama pemerintah dalam rangka pemulihan ekonomi Kalimantan Timur pasca Pandemi COVID-19.

Dampak lainnya dari pandemi COVID-19 adalah peningkatan terhadap kemiskinan dan pengangguran di Kalimantan Timur. Dimana terjadi pemutusan hubungan kerja yang dilakukan oleh beberapa perusahaan, terutama perusahaan yang bergerak di bidang jasa yang mendukung industri pariwisata. Selain itu, pemutusan hubungan kerja juga dilakukan akibat menurunnya aktivitas perekonomian baik di Kalimantan Timur maupun wilayah atau negara tujuan utama ekspor Kalimantan Timur.

Pandemi COVID-19 juga mempengaruhi pola hubungan sosial masyarakat. Kebijakan pembatasan interaksi antara masyarakat diperkirakan akan terus berlangsung sampai tahun 2021. Oleh karena itu, pemerintah daerah perlu untuk terus mendorong peningkatan kesadaran masyarakat, menyediakan jaring pengaman sosial dan memfasilitasi aktivitas perekonomian yang tetap bisa produktif ditengah pandemi. Berkaitan dengan fasilitasi aktivitas perekonomian, maka upaya untuk menggunakan aplikasi berbasis teknologi informasi, terutama untuk UMKM perlu untuk menjadi perhatian khusus.

BAB 3

KERANGKA EKONOMI DAERAH DAN KEUANGAN DAERAH

3.1 Arah Kebijakan Ekonomi Daerah

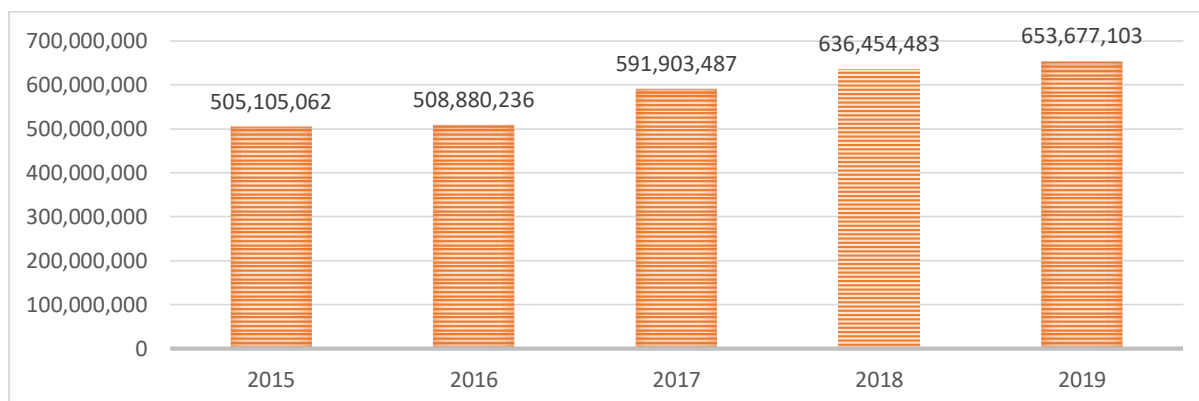
Pada bagian ini akan diuraikan kerangka ekonomi daerah yang berisi perkembangan ekonomi domestik dan global dalam beberapa tahun terakhir serta perkiraan dan prospek ekonomi domestik dan global pada tahun 2021. Gambaran dan perkiraan ekonomi tersebut selanjutnya dijadikan asumsi dasar ekonomi makro Kalimantan Timur tahun 2021 yang menjadi landasan dalam penyusunan pokok-pokok dan arah kebijakan keuangan daerah tahun 2021. Secara garis besar, kerangka ekonomi makro daerah menjelaskan tiga hal pokok yaitu perkembangan ekonomi global, perkembangan ekonomi daerah termasuk di dalamnya asumsi-asumsi yang digunakan sebagai dasar perhitungan keuangan daerah, serta tantangan dan arah kebijakan dalam mencapai sasaran pembangunan tahun 2021.

3.1.1 Kinerja Ekonomi Daerah, Peluang, Tantangan dan Arah Kebijakan Ekonomi Nasional pada RKP 2021

A. Kinerja Ekonomi Daerah

1. Produk Domestik Regional Bruto

Kondisi ekonomi Kalimantan Timur digambarkan melalui penciptaan nilai Produk Domestik Regional Bruto (PDRB). Jika dilihat kondisi lima tahun terakhir, nilai PDRB Atas Dasar Harga Berlaku Provinsi Kalimantan Timur menunjukkan peningkatan. Tahun 2015 nilai PDRB Kalimantan Timur tercatat sebesar Rp 505,11 triliun, nilai ini terus mengalami peningkatan menjadi sebesar Rp 653,68 triliun di tahun 2019.

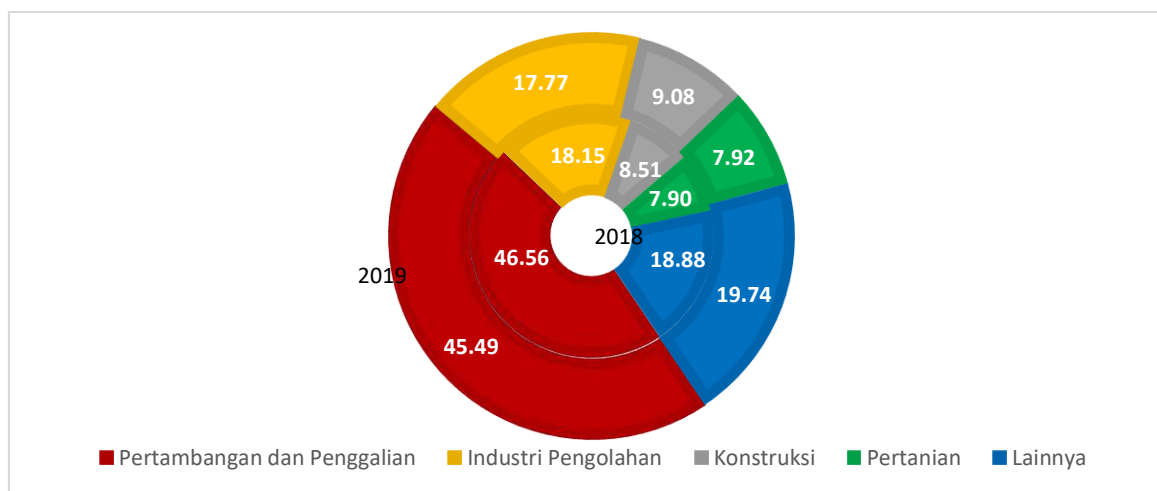


Sumber: BPS Provinsi Kalimantan Timur

Gambar 3.1
Produk Domestik Regional Bruto Atas Dasar Harga Berlaku dan Laju Pertumbuhan Ekonomi Provinsi Kalimantan Timur Tahun 2015-2019

2. Struktur PDRB

Struktur perekonomian Kalimantan Timur menurut Lapangan Usaha tahun 2019 masih didominasi oleh pertambangan dan penggalian yaitu sebesar 45,49 persen dan industri pengolahan sebesar 17,77 persen. Kemudian disusul kontribusi sektor konstruksi yang meningkat menjadi sebesar 9,08 persen. Adapun kontribusi sektor pertanian yang diharapkan mampu menjadi salah satu sektor utama di Kalimantan Timur di masa depan hanya mampu memberikan kontribusi sebesar 7,92 persen, naik tipis dibandingkan kontribusinya tahun lalu.



Sumber : BPS PProvinsi Kalimantan Timur

Gambar 3.2
Struktur Ekonomi Provinsi Kalimantan Timur Tahun 2018-2019 (%)

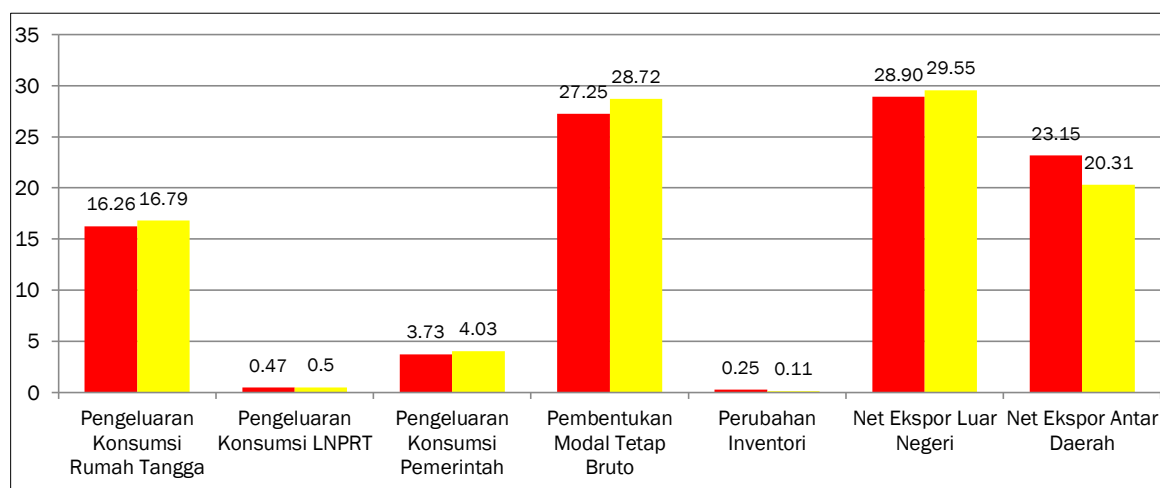
Masih besarnya dominasi pertambangan dan penggalian dilatarbelakangi oleh peningkatan produksi batubara. Upaya perusahaan batu bara untuk meningkatkan produksi sebagai kompensasi penurunan harga menjadi faktor utama kenaikan produksi batu bara di Kaltim. Upaya tersebut juga didukung oleh permintaan baik di domestik maupun luar negeri yang masih tinggi dan faktor cuaca yang lebih kondusif di sepanjang tahun 2019.

Lapangan usaha industri pengolahan juga memiliki peran yang cukup besar terhadap kinerja perekonomian Kalimantan Timur. Kontribusinya pada tahun 2019 mencapai 19,74 persen. Namun dari sisi pertumbuhan mengalami perlambatan yang dipengaruhi oleh produksi LNG yang terus mengalami penurunan sepanjang tahun 2019. Selain itu, perlambatan juga terjadi pada industri CPO, pupuk, kayu lapis, dan jenis industri olahan lainnya.

Sementara itu, Lapangan Usaha Pertanian (dalam arti luas) masih memiliki kontribusi di bawah 10 persen dari PDRB Kaltim. Disamping itu, pertumbuhannya mengalami perlambatan. Hal ini terutama disebabkan oleh tren penurunan kinerja kelapa sawit yang terjadi pada paruh awal tahun 2019 yang tercermin dari kontraksi harga yang relatif dalam. Selain itu, musim kemarau yang lebih panjang juga membuat musim tanam menjadi terlambat di mana hal tersebut

juga terjadi di skala nasional. Terakhir, cuaca yang kurang kondusif pada paruh akhir tahun 2019 menyebabkan banjir di beberapa sentra produksi pangan serta terganggunya kegiatan nelayan dikarenakan gelombang yang relatif tinggi.

Distribusi PDRB menurut komponen pengeluaran pada tahun 2019 di Kalimantan Timur didominasi Komponen Net Ekspor Luar Negeri sebesar 29,55 persen dan Pembentukan Modal Tetap Bruto sebesar 28,72 persen. Adapun kaitannya dengan perdagangan dalam negeri yang dicerminkan melalui komponen Net Ekspor Antar Daerah mempunyai kontribusi sebesar 20,31 persen lebih rendah dibandingkan tahun sebelumnya. Hal ini disebabkan menurunnya nilai komoditas ekspor batubara Kalimantan Timur. Sedangkan konsumsi rumah tangga menyumbang sebesar 16,79 persen dari total PDRB Kalimantan Timur.



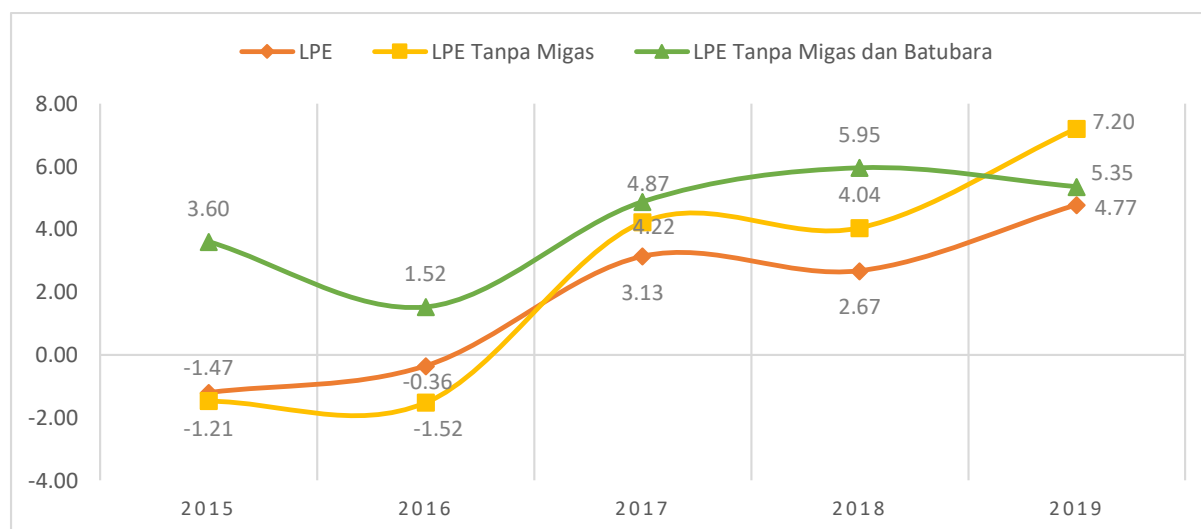
Sumber : BPS Provinsi Kalimantan Timur

Gambar 3.3
Distribusi PDRB Menurut Pengeluaran Provinsi Kalimantan Timur Tahun 2018 dan 2019 (%)

Aktivitas perdagangan Luar Negeri Kalimantan Timur seringkali menyumbang porsi yang besar terhadap pembentukan PDRB Kalimantan Timur dari sisi pengeluaran. Berdasarkan golongan barang dalam ekspor luar negeri Kalimantan Timur pada tahun 2019 telah terlihat bahwa hasil industri non migas dan batubara memiliki kontribusi sebesar 10,49 persen dari total ekspor Kalimantan Timur. Hal ini menunjukkan bahwa upaya pemerintah dalam percepatan proses hilirisasi industri sampai dengan pemasarannya mulai menunjukkan hasil. Namun disamping itu, perlu juga dilakukan hilirisasi pada komoditas Batubara untuk optimasi perolehan nilai tambah ekonomi karena selama ini ekspor batubara dari Kalimantan Timur masih dalam bentuk bahan mentah, belum melalui proses pengolahan atau peningkatan nilai tambah.

3. Laju Pertumbuhan Ekonomi

Laju pertumbuhan ekonomi di Provinsi Kalimantan Timur menunjukkan fluktuasi yang cukup tajam selama lima tahun terakhir. Tentunya penurunan paling tajam terjadi pada tahun 2015, saat perekonomian global dihantam oleh terpekulnya harga mineral dan batubara ke level terendahnya yang berimbas pada perekonomian Kaltim yang sangat bergantung pada Lapangan Usaha Pertambangan dan Penggalian. Pada tahun 2015 laju pertumbuhan ekonomi Kaltim terkoreksi hingga negatif 1,20 persen. Demikian pula pertumbuhan ekonomi tanpa migas yang turun hingga negatif 1,46 persen. Sementara pertumbuhan ekonomi non migas dan batubara tetap tumbuh positif sebesar 3,62 persen, namun melambat jika dibandingkan tahun sebelumnya sebesar 5,87 persen.



Sumber : BPS Provinsi Kalimantan Timur

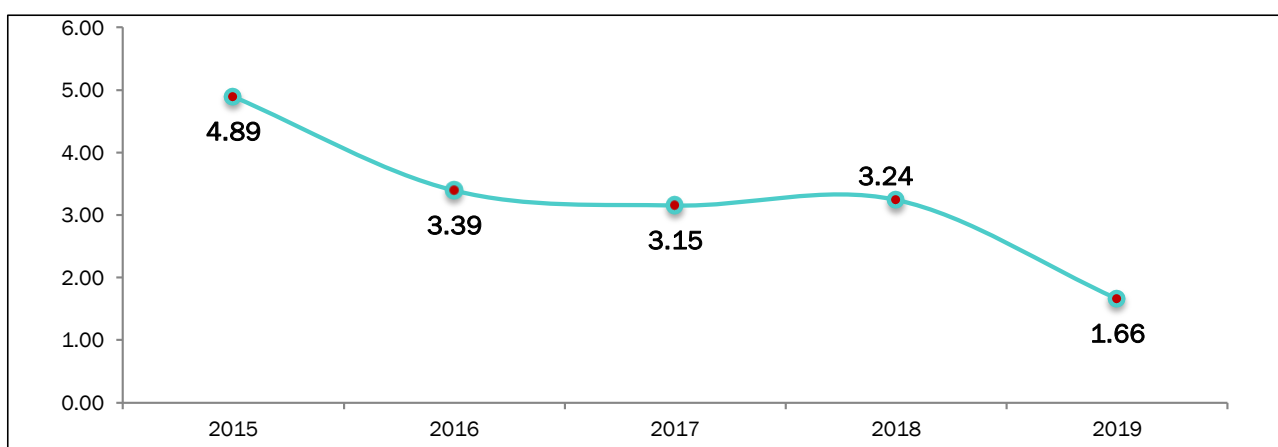
Gambar 3.4
Laju Pertumbuhan Ekonomi Kalimantan Timur Tahun 2015-2019 (%)

Meskipun harga migas dan batubara pada tahun 2016 mulai membaik, kinerja perekonomian Kalimantan Timur masih belum pulih, meski demikian kontraksi mengecil menjadi sebesar negatif 0,36 persen pada tahun 2016, Namun pertumbuhan ekonomi non migas dan batubara melambat hanya sebesar 1,57 persen sedangkan pertumbuhan ekonomi non migas semakin turun menjadi sebesar negatif 1,49 persen. Selanjutnya pada tahun 2019, laju pertumbuhan ekonomi Kalimantan Timur pada tahun 2019 terakselerasi sebesar 4,77 persen, jika dibandingkan tahun sebelumnya sebesar 2,67 persen.

4. Inflasi

Tekanan inflasi Kalimantan Timur tahun 2019 tercatat stabil dan rendah, bahkan lebih rendah dibandingkan dengan tahun sebelumnya. Tekanan inflasi Kalimantan Timur yang lebih

rendah pada tahun 2019 ini dipengaruhi terutama oleh deflasi yang terjadi pada kelompok transportasi dan komunikasi yang bersumber dari penyesuaian tarif angkutan udara. Hal ini berkaitan dengan Keputusan Menteri Perhubungan Nomor 106 Tahun 2019 mengenai Tarif Batas Atas (TBA) Penumpang Pelayanan Kelas Ekonomi Angkutan Udara Niaga Berjadwal Dalam Negeri menjadi faktor utama penurunan tekanan inflasi tarif angkutan udara. Penyesuaian TBA cukup memberikan dampak efektif dalam pengendalian tarif angkutan udara. Operasional Bandara APT Pranoto di Kota Samarinda yang baru beroperasi pada akhir tahun 2018 juga berperan dalam mengendalikan permintaan tiket penerbangan yang sebelumnya dimonopoli oleh Bandara SAMS Sepinggang di Kota Balikpapan. Dengan terkendalinya permintaan tiket penerbangan, harga tiket penerbangan dari maskapai penerbangan menjadi semakin kompetitif.



Sumber: BPS Provinsi Kalimantan Timur

Gambar 3.5
Laju Inflasi Provinsi Kalimantan Timur Tahun 2015-2019 (%)

Terkendalinya inflasi Kaltim pada 2019 juga disebabkan oleh rendahnya inflasi pada kelompok lainnya. Kelompok Makanan & Minuman, Rokok, dan Tembakau pada tahun 2019 mengalami inflasi sebesar 2,75% (yoy), lebih rendah dibandingkan 2,92% (yoy) pada tahun sebelumnya. Bea cukai tembakau dan Harga Jual Eceran (HJE) rokok yang batal naik pada tahun 2019 mendorong inflasi pada kelompok tersebut menjadi relatif stabil. Namun pada akhir 2019, inflasi pada kelompok tersebut mulai menunjukkan peningkatan didorong oleh keputusan pemerintah yang menaikkan cukai tembakau dan HJE rokok.

5. Investasi

Nilai investasi Kalimantan Timur pada tahun 2019 mengalami peningkatan dari Rp 33,81 triliun menjadi Rp 35,62 triliun yang terdiri atas Penanaman Modal Dalam Negeri sebesar Rp 22,67 triliun dan Penanaman Modal Asing sebesar 12,95 triliun. Adapun sektor usaha yang

mampu menarik investasi tertinggi adalah pertambangan, tanaman pangan & perkebunan, serta listrik, gas dan air.

B. Tantangan dan Peluang Perekonomian Daerah Tahun 2020 dan 2021

1. Tantangan

Diperkirakan perekonomian Kalimantan Timur masih akan dihadapkan pada sejumlah tantangan akibat pengaruh dari dinamika internal maupun lingkungan perekonomian global yang terjadi dalam beberapa tahun terakhir. Beragam tantangan dimaksud perlu disikapi secara cermat dan komprehensif serta dengan langkah-langkah yang lebih nyata. Tantangan dimaksud antara lain masih mencakup :

1. Perlambatan pertumbuhan ekonomi negara-negara yang menjadi mitra dagang utama Kalimantan Timur;
2. Perang dagang yang masih berlangsung antara Amerika Serikat-Republik Rakyat Tiongkok;
3. Tren harga batubara dan CPO diperkirakan akan terus mengalami perlambatan;
4. Tren penurunan harga minyak dunia masih berlanjut;
5. Mulai digalakkannya implementasi energi baru terbarukan di Kawasan Asia Timur menyebabkan permintaan ekspor berpotensi menurun;
6. Berakhirnya kontrak LNG dengan Jepang di akhir 2020;
7. Target kuota produksi pertambangan yang kemungkinan diatur lebih rendah dibandingkan tahun-tahun sebelumnya;
8. Berakhirnya kontrak PKP2B di tahun 2021 (Kendilo Coal dan Kaltim Prima Coal);
9. Penurunan lifting migas karena Natural declining mendorong kenaikan impor migas baik crude untuk keperluan bahan baku maupun produk;
10. Berakhirnya beberapa proyek *Multi Years Contract*
11. Kondisi pandemi/pasca pandemi virus COVID -19 (*Coronavirus Disease 19*)

2. Peluang

Ekonomi Kaltim Tahun 2020 dan 2021 diperkirakan tetap tumbuh positif namun masih terbatas. Beberapa peluang yang diperkirakan mampu mempertahankan kinerja positif ekonomi Kalimantan Timur sebagai berikut:

1. Momentum dipilihnya Kalimantan Timur sebagai Ibu Kota Negara mampu mendorong peningkatan investasi dan sentimen bisnis di Kaltim serta inisiasi pembangunan sarana dan prasarana IKN baru;

2. Berlanjutnya proyek peningkatan kapasitas kilang minyak Balikpapan (RDMP RU V Pertamina) dan beberapa proyek swasta lain;
3. Beberapa pabrik industri pengolahan CPO baru akan mulai beroperasi pada tahun 2020;
4. Beroperasinya sumur migas baru akan mendorong kinerja industri pengolahan LNG dengan adanya peningkatan supply bahan baku;
5. Berlanjutnya pengerjaan proyek strategis (RDMP RU V, Jembatan Pulau Balang);
6. Pemberian insentif kepada perusahaan yang memberlakukan hilirisasi batubara;
7. Optimalisasi Kebijakan B20 dan B30 dan rencana B40 memberi peluang bagi peningkatan daya serap produk CPO di pasar domestik;
8. Optimalisasi sumur-sumur migas baru dan optimalisasi Kawasan Industri dan Kawasan Ekonomi Khusus;

C. Arah Kebijakan Ekonomi Nasional pada RKP 2021

Tema pembangunan tahunan nasional pada RKP tahun 2021 mengalami penyesuaian dengan kondisi pandemi COVID-19. Semula tema RKP tahun 2021 adalah **“Meningkatkan industri dan pariwisata di berbagai wilayah didukung oleh investasi”**, mengalami penyesuaian menjadi **“Mempercepat Pemulihan Ekonomi dan Reformasi Sosial”**. Dimana fokus ekonomi pada RKP tahun 2021 adalah pemulihan industri, pariwisata, dan investasi.

Selanjutnya dalam RKP tahun 2021 dijabarkan arah kebijakan Kalimantan Timur sebagai berikut :

1. Mendorong transformasi ekonomi ke arah hilirisasi industri yang mengolah hasil-hasil perikanan, pertanian dan pertambangan untuk membuka lapangan kerja berkualitas;
2. Mempercepat pembangunan sumber daya manusia dengan fokus peningkatan akses pendidikan menengah atas dan vokasional;
3. Memperkuat ketahanan dan kesiapan sistem kesehatan daerah;
4. Meningkatkan pemberdayaan masyarakat lokal untuk dapat berpartisipasi dalam sektor-sektor yang berkembang;
5. Memperkuat kapasitas pemerintah daerah dan desa dalam pengembangan ekonomi lokal dan pengelolaan dana desa.

Pada Rencana Kerja Pemerintah Tahun 2021, Kalimantan Timur ditargetkan untuk mencapai laju pertumbuhan ekonomi sebesar 2,9-5,5 persen, dengan tingkat kemiskinan sebesar 5,7 persen dan tingkat pengangguran terbuka sebesar 8,3 persen.

3.1.2 Sasaran dan Arah Kebijakan Ekonomi Kalimantan Timur

Pertumbuhan ekonomi Kalimantan Timur tahun 2020 diperkirakan akan melambat akibat pandemi COVID-19. Laju pertumbuhan ekonomi Kalimantan Timur pada tahun 2019 yang sempat berada pada level pertumbuhan 4,77 persen, pada triwulan I 2020 harus mengalami perlambatan sebesar 1,27 persen (yoy). Perlambatan disebabkan kontraksi pada sektor pertambangan dan perlambatan kinerja pada sektor konstruksi. Pada sektor pertambangan, disebabkan adanya kebijakan *lockdown* akibat pandemi COVID-19 di negara tujuan ekspor batubara (seperti Tiongkok dan India) memberikan dampak terhadap berkurangnya permintaan. Perlambatan lebih dalam tertahan oleh kinerja industri pengolahan yang meningkat (pupuk dan minyak).

Dampak COVID-19 terhadap kondisi ketenagakerjaan di Kalimantan Timur dilihat dari PHK (Pemutusan Hubungan Kerja) dan pegawai yang dirumahkan, yang pada gilirannya akan menurunkan konsumsi masyarakat lebih lanjut ke depan. Sehingga jika dilihat dari tingkat pengangguran terbuka hingga Februari 2020 sebesar 6,88 persen, meningkat jika dibandingkan tingkat pengangguran terbuka pada tahun 2019 sebesar 6,09 persen.

Pengendalian investasi di Kalimantan Timur tahun 2020 terancam mengalami penurunan akibat pandemi COVID-19. Pada triwulan I 2020 tercatat beberapa rencana investasi tertunda. Hal ini berpengaruh pada peringkat realisasi investasi Kalimantan Timur pada triwulan I 2020 yang mengalami penurunan peringkat secara nasional baik dari PMA dan PMDN. Nilai realisasi investasi yang digambarkan melalui PMA dan PMDN hingga bulan Maret 2020 mencapai angka Rp 4,64 Triliun, terdiri atas PMDN sebesar Rp 3,71 Triliun dan PMA sebesar Rp 0,93 Triliun.

A. Sasaran

Pada tahun 2020, ekonomi makro Kalimantan Timur diharapkan dapat tumbuh positif dengan tetap menjaga stabilitas ekonomi yang inklusif dan berkelanjutan. Stabilitas makro sangat penting bagi penciptaan pertumbuhan ekonomi yang dapat dinikmati oleh semua pihak atau ekonomi yang inklusif. Sasaran ekonomi makro pada tahun 2020 dan 2021 adalah sebagai berikut:

Tabel 3.1.
Sasaran Ekonomi Makro Daerah

Sasaran Ekonomi Makro Daerah		2019	2020		Target 2021
			Sebelum Covid-19	Covid-19	
1	Laju Pertumbuhan Ekonomi (%)	4,77	3.5±1	-1,38-0,76	2±1
2	Investasi (trilyun Rp)	35,62	33,08	33,08	34,73

Sasaran Ekonomi Makro Daerah		2019	2020		Target 2021
			Sebelum Covid-19	Covid-19	
3	Indeks Pembangunan Manusia	76,61	>76,61	76,66	76,8
4	Indeks Gini	0,330	0,329	0,329	0,328-0,327
5	Tingkat Kemiskinan (%)	5,94	5,94	7,09	6,88
6	Tingkat Pengangguran Terbuka (%)	6,09	6-5	9,04	8,34

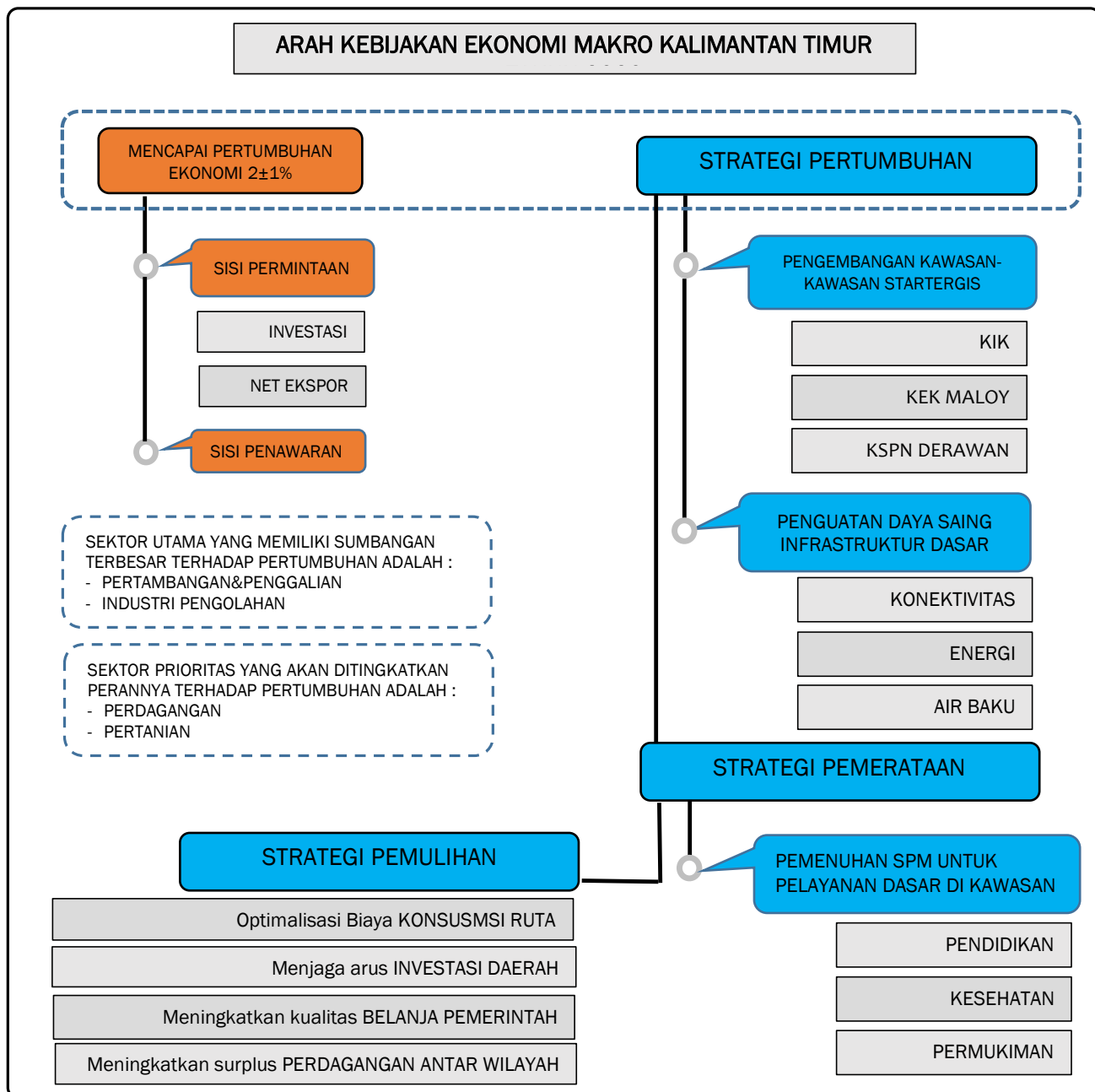
Pergeseran target indikator sasaran ekonomi makro daerah dikarenakan penyebaran pandemi COVID-19 yang dirasakan secara regional, nasional dan global. Untuk itu, beberapa asumsi makro Kalimantan Timur mengalami penurunan target di tahun 2020, sehingga pada tahun 2021 target tersebut juga perlu untuk menyesuaikan kondisi tersebut. Beberapa indikator yang mengalami penyesuaian target antaralain Laju Pertumbuhan Ekonomi, Indeks Pembangunan Manusia, Tingkat Kemiskinan, dan Tingkat Pengangguran Terbuka.

Laju pertumbuhan ekonomi Kalimantan Timur tahun 2020 diperkirakan berada pada rentang pertumbuhan sampai kontraksi tipis, lebih rendah dibanding tahun 2019. Pada tahun 2021, masa pemulihan dari situasi pandemi, berbagai aktivitas ekonomi beberapa lapangan usaha seperti penyediaan akomodasi makan minum, transportasi, perdagangan, dan pertambangan penggalian mulai menggeliat sehingga perekonomian Kalimantan Timur diharapkan dapat tumbuh pada rentang 2±1 persen.

Lonjakan pengangguran sebagai dampak Covid-19 juga tidak dapat terhindarkan, terutama akibat pemutusan hubungan kerja beberapa perusahaan swasta yang bergerak di sektor pariwisata. Hal ini mengakibatkan tingkat pengangguran terbuka di Kalimantan Timur tahun 2020 diperkirakan berada pada level 9,04 persen, lebih tinggi dibandingkan tahun 2019. Namun pada tahun 2021, tingkat pengangguran terbuka ditargetkan turun menjadi sebesar 8,34 persen, dengan asumsi sektor pariwisata, transportasi, dan perdagangan kembali beroperasi secara normal.

Tingkat kemiskinan di Kalimantan Timur tahun 2020 juga diperkirakan mengalami lonjakan akibat berkurangnya pendapatan masyarakat, sehingga daya beli masyarakat turun. Tingkat kemiskinan tahun 2021 Kalimantan Timur diharapkan menurun dibandingkan tahun 2020 menjadi sebesar 6,88 persen. Penurunan ini diharapkan terjadi dengan asumsi inflasi Kalimantan Timur berada pada level 2 persen, karena hal ini mempengaruhi pengeluaran konsumsi rumah tangga.

Indeks Pembangunan Manusia di Kalimantan Timur pada tahun 2020 diperkirakan tetap meningkat tipis menjadi 76,66. Sehingga pada tahun 2021 IPM Kalimantan Timur ditargetkan meningkat menjadi sebesar 76,8.



Gambar 3.6
Arah Kebijakan Ekonomi Makro Kalimantan Timur Tahun 2021

1. Mencapai Pertumbuhan Ekonomi 2±1 Persen

Pertumbuhan ekonomi Kalimantan Timur diharapkan mampu menjadi pertumbuhan ekonomi yang berkualitas. Dimana, pertumbuhan positif memberikan banyak dampak positif bagi kesejahteraan masyarakat Kalimantan Timur.

- 1) **Pengembangan Kawasan-Kawasan Strategis** guna mempercepat pusat-pusat pertumbuhan ekonomi yang akan berbasis pada sektor-sektor unggulan masing-masing. Dimana didalam mendukung proses pengembangan sekaligus akan dilakukan peningkatan kapasitas SDM (pendidikan vokasi dan menengah) dan kemudahan berusaha dan insentif investasi. Hal ini dalam rangka menyiapkan tenaga kerja yang siap pakai dan berkualifikasi serta untuk mendorong investasi dalam negeri. Sehingga penciptaan nilai tambah dari kawasan strategis untuk menjadi pusat-pusat pertumbuhan ekonomi dapat terealisasi.
- 2) **Penguatan Daya Saing Infrastruktur Dasar** di Kalimantan Timur mencakup konektivitas, energi, dan air baku. Pembangunan infrastruktur untuk mendukung konektivitas sentra produksi Kawasan Industri dan Outlet serta penyediaan sarana dan prasarana dasar pendukung pusat-pusat pertumbuhan ekonomi. Pemenuhan kebutuhan energi dan air baku sebagai bagian dari mendukung pengembangan kawasan strategis dalam beroperasi terutama untuk meningkatkan produktivitasnya.

2. Strategi Pemerataan

Mempercepat pengurangan kesenjangan (antar individu dan antar wilayah) melalui peningkatan pelayanan dasar pendidikan, kesehatan, dan infrastruktur dasar dengan mendorong sektor-sektor berbasis ekonomi kerakyatan terutama di daerah 3T.

3. Strategi Pemulihan Ekonomi

Pemulihan kondisi perekonomian daerah pasca adanya pandemi COVID-19 juga menjadi fokus utama pembangunan daerah di tahun 2021. Percepatan pemulihan ekonomi dimaksud diyakini dapat dilakukan apabila didukung dengan strategi pembangunan ekonomi daerah yang tepat. Adapun beberapa strategi yang dapat dilakukan dari berbagai komponen permintaan adalah sebagai berikut :

a. Optimalisasi belanja konsumsi rumah tangga.

Upaya untuk pemulihan ekonomi dapat dilakukan melalui pengendalian konsumsi rumah tangga agar tetap terjaga. Pola pembelanjaan konsumsi rumah tangga diarahkan lebih kepada produk-produk yang telah ada atau disediakan oleh penyedia barang/jasa yang berada di dalam wilayah Provinsi Kalimantan Timur. Hal ini tentunya harus didukung

oleh kemampuan penyedia barang/jasa untuk dapat memenuhi kebutuhan konsumen, baik secara kuantitas maupun kualitas. Pemerintah dapat mendorong pengusaha-pengusaha lokal, khususnya sektor UKM dan UMKM, serta koperasi untuk pemenuhan kebutuhan konsumsi dimaksud. Selain itu, pemerintah juga perlu mendorong pelaksanaan kegiatan-kegiatan promosi daerah yang mampu menarik minat wisatawan untuk dapat berkunjung ke Kalimantan Timur.

b. Menjaga arus investasi ke daerah.

Pemberian insentif khusus bagi rencana investasi pada sektor-sektor usaha yang bersifat padat karyamampu menyerap banyak tenaga kerja (labour intensive). Hal ini juga harus dibarengi dengan komitmen investor untuk memberikan peluang/kesempatan kerja yang lebih besar kepada masyarakat lokal. Pemerintah perlu mendorong realisasi investasi pada sektor-sektor usaha dimaksud melalui perbaikan iklim investasi di daerah, khususnya dari sisi tata kelola perizinan. Selain itu, pemerintah juga perlu memperhatikan kesiapan kompetensi dari tenaga kerja lokal untuk dapat memenuhi kualifikasi kerja yang dibutuhkan.

c. Meningkatkan kualitas belanja pemerintah.

Belanja pemerintah dalam rangka pengadaan barang/jasa pemerintah diarahkan untuk lebih banyak menggunakan produk yang berasal dari wilayah Kalimantan Timur. Sebagian besar pekerjaan konstruksi dalam rangka pembangunan dan peningkatan infrastruktur harus lebih mengutamakan pemanfaatan bahan baku yang telah disediakan oleh pasar lokal. Pemerintah perlu menjamin tersedianya bahan baku yang dibutuhkan melalui pengelolaan rantai suplai/pasok yang informatif dan berkualitas. Selain itu, dalam rangka mendorong aktifitas ekonomi masyarakat lokal di daerah, maka penyelenggaraan kegiatan-kegiatan koordinasi dan ceremonial berskala menengah dan besar yang diselenggarakan oleh pemerintah daerah, akan lebih banyak dilaksanakan di wilayah Kalimantan Timur.

d. Meningkatkan surplus perdagangan antar wilayah.

Aktifitas perdagangan antar wilayah perlu ditingkatkan dengan mengutamakan pemasaran pada produk-produk lokal hasil olahan yang telah menghasilkan nilai tambah bagi perekonomian daerah. Beberapa komoditas unggulan, baik yang berasal dari sektor perkebunan, pertanian tanaman pangan, kehutanan dan pertambangan yang dihasilkan dari kegiatan ekonomi di daerah, diupayakan untuk tidak diekspor dalam bentuk mentah. Selain itu, pemerintah juga perlu memberikan batasan impor terhadap produk-produk dari

luar daerah yang menjadi kompetitor bagi produk-produk lokal, dengan tetap memperhatikan kebutuhan ketersediaan suplai barang di daerah.

3.2. Arah Kebijakan Keuangan Daerah

3.2.1. Penerimaan Daerah

Penerimaan daerah pada Tahun 2021 dihitung dengan asumsi sebagai berikut :

1. Pendapatan asli daerah dihitung dengan memperhatikan realisasi perkembangan pendapatan, serta prakiraan masing-masing potensi jenis pendapatan asli daerah;
2. Dana perimbangan berupa bagi hasil pajak/bukan pajak dihitung dengan memperhatikan potensi masing-masing jenis pajak. Sedangkan DAU dan DAK mengalami peningkatan;
3. Lain-lain pendapatan yang sah sementara diperhitungkan pada sumber-sumber pendapatan yang dapat dipastikan.

Untuk meningkatkan Pendapatan Daerah di Kalimantan Timur, dilakukan langkah-langkah sebagai berikut :

1. Meningkatkan sistem informasi data mengenai objek wajib pajak, manajemen tata-kelola pemungutan dan penerimaan Pendapatan Daerah sesuai dengan mekanisme dan standar baku;
2. Meningkatkan Pendapatan Daerah melalui peningkatan dan *perluasan* obyek, intensifikasi Pajak Daerah dan Retribusi Daerah secara optimal;
3. Pendayagunaan asset daerah;
4. Optimalisasi hasil usaha Badan Umum Milik Daerah (BUMD) agar memberikan kontribusi yang optimal kepada Pendapatan Asli Daerah (PAD) pada khususnya dan Penerimaan Daerah pada umumnya; dan
5. Mengadakan peninjauan kembali (annual-review) atas berbagai Peraturan Daerah yang sudah tidak sesuai lagi dengan perkembangan zaman.

Selanjutnya, dalam rangka pencapaian target penerimaan Pendapatan Asli Daerah tahun 2021, beberapa kegiatan Intensifikasi yang dilakukan, antara lain:

1. Bidang Pajak Daerah

- 1) Pajak Kendaraan Bermotor (PKB) dengan kebijakan:
 - a. Membangun Layanan Publik berbasis IT melalui *system online* se-Kalimantan Timur, khususnya pembayaran PKB pada kantor bersama Samsat.
 - b. Menyediakan sarana mobilitas Samsat Jelajah.
 - c. Pelaksanaan Pajak Kendaraan Bermotor dengan tarif Progresif sesuai Peraturan Daerah Nomor 1 Tahun 2011 Tentang Pajak Daerah.

- d. Melakukan intensifikasi dan pemutakhiran data Kendaraan Bermotor pada PDE Dispenda.
 - e. Melakukan Kegiatan operasional/razia lapangan pendataan di seluruh Kab/Kota se-Kalimantan Timur.
- 2) Bea Balik Nama Kendaraan Bermotor (BBNKB) dengan kebijakan:
- a. Kebijakan Pemerintah Pusat dan Provinsi tentang perekonomian khususnya fiskal terkait kendaraan bermotor dan suku cadang serta pembiayaan, sehingga dapat memberikan kemudahan kepada masyarakat untuk membeli kendaraan baru.
 - b. Hasil evaluasi perkembangan potensi obyek pajak dan hasil evaluasi realisasi penerimaan tahun sebelumnya dan tahun berjalan mengalami perbaikan.
 - c. Kecenderungan masyarakat Kaltim membeli kendaraan Low Cost Green Car (LCGC) baru yang harganya lebih terjangkau.
 - d. Semakin banyaknya layanan transportasi berbasis Online juga berkontribusi besar dengan semakin meningkatnya permintaan masyarakat terhadap kendaraan Roda 4 dan 2 di tahun 2021.
 - e. Perusahaan leasing lebih selektif memilih calon pembeli yang lebih produktif.
 - f. Pertumbuhan ekonomi Kaltim yang dipengaruhi oleh kondisi ekonomi makro pada Tahun 2021 diperkirakan akan stagnan sehingga berpengaruh terhadap penerimaan di sektor Bea Balik Nama Kendaraan Bermotor.
 - g. Mengintensifikasikan penelitian persyaratan untuk menjaring BBN II terhadap kendaraan yang sudah dipindahtangankan.
 - h. Melakukan sosialisasi secara berkelanjutan terhadap penerapan Peraturan Daerah Nomor 1 Tahun 2011 Tentang Pajak Daerah kepada para dealer dan agen tunggal pemegang merk termasuk badan leasing.
 - i. Melakukan kegiatan penagihan dan pendataan terhadap perusahaan pengguna alat berat/besar yang beroperasi di Kalimantan Timur.
 - j. Membangun Layanan Publik berbasis IT melalui sistem online se-Kalimantan Timur, khususnya pembayaran PKB pada kantor bersama Samsat.
 - k. Melakukan intensifikasi dan pemutakhiran data Kendaraan Bermotor pada PDE Dispenda.
 - l. Melakukan kegiatan operasional/razia lapangan pendataan diseluruh Kab/Kota se-Kalimantan Timur.
- 3) Pajak Bahan Bakar Kendaraan Bermotor (PBBKB) dengan kebijakan:
- a. Memberlakukan tarif tunggal sebesar 7,5 persen secara penuh sesuai Perda Nomor 01 Tahun 2011.

- b. Melakukan koordinasi dengan Pemerintah Pusat (BPH-Migas, Kemendagri & Kemenkeu) terhadap penyaluran BBM di Kalimantan Timur.
 - c. Menginstruksikan kepada seluruh penyedia BBM yang beroperasi di Kalimantan Timur wajib untuk memiliki izin wajib pungut (WAPU) yang dikeluarkan oleh Gubernur Kalimantan Timur.
 - d. Melakukan audit terhadap seluruh penyedia BBM atas penjualan BBM yang membayar PBBKB.
 - e. Melakukan kegiatan pendataan dan pemberian nomor NPWPD (Nomor Pokok Wajib Pajak Daerah) bagi setiap agen penjualan BBM.
 - f. Melakukan sosialisasi terhadap Peraturan Perundang-undangan dan Kebijakan yang berlaku kepada seluruh penyedia BBM secara berkala, termasuk melakukan rekonsiliasi penilaian dan penjualan BBM di wilayah Provinsi Kalimantan Timur.
- 4) Pajak Pengambilan dan Pemanfaatan Air Permukaan, dengan kebijakan:
- a. Berkoordinasi dengan pihak Dinas Pertambangan Provinsi dan Kabupaten/Kota.
 - b. Melakukan kegiatan operasional terpadu secara berkala setiap triwulan.
 - c. Mengaktifkan tim intensifikasi pada tingkat Kabupaten/Kota.
- 2. Bidang Retribusi Daerah, dengan kebijakan:**
- 1) Merumuskan seluruh kebijakan yang menjadi dasar pungutan.
 - 2) Mengadakan monitoring dan bimbingan teknis pungutan dalam setiap penyetoran.
 - 3) Memberikan kebijakan yang menyangkut kepentingan publik dalam rangka penertiban pungutan.
 - 4) Melaksanakan koordinasi dan evaluasi atas pungutan bidang Retribusi Daerah dengan instansi.
 - 5) Melakukan sosialisasi pungutan Retribusi Daerah secara terpadu dengan instansi terkait.
 - 6) Memotivasi Satuan Kerja Perangkat Daerah pelaksana senantiasa meningkatkan pelayanan yang memberikan kontribusi peningkatan Penerimaan Asli Daerah.

Gambaran mengenai perkembangan Pendapatan Daerah Provinsi Kalimantan Timur selama kurun waktu tahun 2019 s/d proyeksi Tahun 2021 dapat dilihat pada table berikut dimana perkembangan pendapatan daerah secara umum dapat dilihat. Dari tahun 2015 hingga 2017 rata-rata pertumbuhan pendapatan daerah mengalami penurunan -5,31%. Ini menunjukkan turunnya pendapatan daerah yang terdiri dari Pendapatan Asli Daerah, Dana Perimbangan, Dan Lain-Lain PAD Yang Sah.

Tabel 3.2.
Realisasi dan Target Pendapatan Provinsi Kalimantan Timur Tahun 2019 s/d Tahun 2021

No.	Uraian	2019	2020	2021
1.1	Pendapatan Asli Daerah	6.555.425.798.016	6.779.772.585.320	5.896.815.268.766
1.1.1	Pajak Daerah	4.984.520.517.158	5.236.700.000.000	4.460.000.000.000
1.1.2	Retribusi Daerah	26.492.587.129	33.239.185.000	18.093.408.600
1.1.3	Hasil Pengelolaan Keuangan Daerah yang dipisahkan	392.373.491.610	532.749.374.398	243.364.189.505
1.1.4	Lain-lain PAD yang sah	1.152.039.202.119	977.084.025.922	975.357.670.661
1.2	Dana Perimbangan	5.176.264.298.792	4.980.762.542.993	4.691.857.731.234
1.2.1	Dana Bagi Hasil Pajak/Bagi Hasil Bukan pajak	3.207.168.795.642	2.656.532.832.993	2.632.133.670.234
1.2.2	DAU	815.693.641.000	943.411.298.000	834.938.558.000
1.2.3	DAK	1.153.401.862.150	1.380.818.412.000	1.224.785.503.000
1.3	Lain-Lain PD yang sah	42.948.342.000	81.929.920.000	12.727.000.000
1.3.1	Pendapatan Hibah	42.948.342.000	12.420.000.000	12.727.000.000
1.3.2	Dana Penyesuaian	-	-	-
1.3.3	Dana Insentif Daerah	9.883.392.000	69.509.920.000	-
1.3.4	Bantuan Keuangan dari Provinsi Pemerintah Daerah Lainnya	18.163.860.000	-	-
Jumlah Pendapatan Daerah		11.774.638.438.808	11.842.465.048.320	10.601.400.000.000

3.2.2. Belanja Wajib dan Mengikat Daerah

Tabel 3.3.
Pengeluaran Wajib dan Mengikat Provinsi Kalimantan Timur Tahun 2021

NO	URAIAN BELANJA WAJIB MENGIKAT	PROYEKSI TAHUN 2021
I	BELANJA TIDAK LANGSUNG	5.807.383.390.000
1	Belanja Pegawai (Gaji & Tunjangan)	2.062.608.840.000
2	Bagi Hasil Kepada Kabupaten/Kota Tahun 2021	2.480.000.000.000
3	Belanja Bantuan Keuangan Kepada Kab/Kota dan Partai Politik	1.000.000.000.000
4	Belanja Hibah :	230.000.000.000
5	Belanja Bansos	9.774.550.000
6	Belanja Tidak Terduga	25.000.000.000
II	BELANJA LANGSUNG	162.829.008.000
1	BOSDA	162.829.008.000
III	PENGELUARAN PEMBIAYAAN	-
1	Pembayaran Pokok Utang	-
2	Pembentukan Dana Cadangan	-
TOTAL BELANJA WAJIB & MENGIKAT		5.970.212.398.000

3.2.3. Kapasitas Riil Keuangan Daerah

Rencana pendapatan daerah Provinsi Kalimantan Timur tahun anggaran 2021 dilakukan dengan mengacu pada potensi dan obyek pendapatan. baik yang bersumber dari PAD. Dana

Perimbangan. dan Lain-lain Pendapatan Daerah yang Sah. Perencanaan tersebut merupakan perkiraan yang terukur secara rasional serta memiliki kepastian dan dasar hukum penerimaannya. Pendapatan daerah Provinsi Kalimantan Timur pada anggaran pendapatan tahun 2020 sangat bergantung dengan kondisi perekonomian Nasional. daerah. regional maupun lokal. serta ekonomi global yang saat ini sedang terjadi keguncangan perekonomian dan cukup berefek pada skala internasional.

Dalam jangka panjang. pembangunan Kalimantan Timur berupaya untuk mengoptimalkan pendapatan dari dana perimbangan. terutama yang bersumber dari Bagi Hasil Bukan Pajak yang diperoleh dari bagi hasil minyak dan gas alam dan royalti dari sektor pertambangan umum. sedangkan Pendapatan Asli Daerah mengandalkan pada Pajak Daerah. terutama melalui kebijakan pengembangan lapangan usaha dan kesempatan kerja yang seluas-luasnya pada sektor-sektor potensial. Seiring dengan peningkatan pendapatan penduduk. pemerintah juga melakukan penataan pelayanan dan perluasan obyek pajak sesuai dengan peraturan dan perundang-undangan yang berlaku. dengan tetap mempertimbangkan suasana kondusif untuk mendukung berkembangnya investasi di Kalimantan Timur.

Berdasarkan data proyeksi pendapatan dan proyeksi data belanja wajib dan mengikat. dapat disusun kapasitas riil keuangan daerah pada tahun 2021 seperti tabel berikut:

Tabel 3.4.
Proyeksi Kapasitas Riil Keuangan Daerah Provinsi Kalimantan Timur Tahun 2021

NO	URAIAN	PROYEKSI TAHUN 2021
1	Pendapatan	10.601.400.000.000
2	Pencairan Dana Cadangan	-
3	Sisa Lebih Riil Perhitungan Anggaran	-
	Total Penerimaan	10.601.400.000.000
	<u>Dikurangi</u>	
4	Belanja Dan Pengeluaran Pembiayaan Yang Wajib Dan Mengikat	5.970.212.398.000
	Kapasitas Riil Kemampuan Keuangan	4.631.187.000.000

3.2.4. Belanja Daerah

Dengan ruang fiskal daerah yang semakin terbatas diperlukan penajaman peranan kebijakan fiskal dalam mendorong pertumbuhan ekonomi di tahun 2021. Pada RKPD 2021 komponen konsumsi pemerintah terhadap PDRB Kalimantan Timur diharapkan dapat berkontribusi sebesar 4,99%. Berdasarkan tema pembangunan RKPD tahun 2021, arah kebijakan belanja difokuskan untuk mendukung kegiatan produktif guna pengembangan kompetensi SDM, pemanfaatan teknologi & infrastruktur wilayah yang mendukung nilai tambah

ekonomi. Untuk dapat mencapai target tersebut maka arah kebijakan belanja daerah diarahkan pada :

- (1) Meningkatkan belanja produktif seperti belanja Pendidikan, kesehatan, pertanian dan pembangunan infrastruktur mendukung konektivitas antar daerah. Pembangunan sarana dan prasarana ketenagalistrikan, perumahan, sanitasi dan air bersih;
- (2) Meningkatkan efisiensi dan penajaman belanja non-operasional utamanya pada belanja barang untuk meningkatkan ruang fiskal;
- (3) Meningkatkan kualitas dan efektivitas program perlindungan sosial terutama meningkatkan akses pendidikan dan mutu layanan kesehatan khususnya bagi masyarakat miskin;
- (4) Terkait aparatur negara kebijakan belanja negara diarahkan untuk menjaga kesejahteraan aparatur pemerintah dalam rangka meningkatkan pelayanan publik;
- (5) Transfer ke kabupaten/kota dan Dana Bantuan Keuangan kepada kabupaten/kota. diarahkan meningkatkan kualitas layanan publik (SPM) di daerah, menciptakan kesempatan kerja, mengentaskan kemiskinan, dan mengurangi ketimpangan antar daerah.

Proyeksi belanja daerah digunakan untuk memperkirakan segala kebutuhan belanja daerah terkait pelaksanaan pembangunan Provinsi Kalimantan Timur. Berikut penetapan APBD 2020 dan proyeksi 2021 Provinsi Kalimantan Timur:

Tabel 3.5.
APBD Tahun 2019 dan Target Belanja Provinsi Kalimantan Timur Tahun 2021

NO	Uraian	2019	2020	2021
2.1	BELANJA TIDAK LANGSUNG	6.526.656.978.075	6.426.656.978.076	5.807.383.390.000
2.1.1	Belanja Pegawai	1.774.799.167.283	2.187.901.347.513	2.062.608.840.000
2.1.2	Belanja Hibah	765.270.838.400	820.534.954.662	230.000.000.000
2.1.3	Belanja Bantuan Sosial	9.774.550.000	9.774.550.000	9.774.550.000
2.1.4	Belanja Bagi Hasil kepada Kabupaten/Kota dan Pemerintah Desa	2.579.253.034.454	2.977.391.300.000	2.480.000.000.000
2.1.5	Belanja Bantuan Keuangan kepada Kabupaten/Kota dan Pemerintahan Desa dan Partai Politik	1.372.559.387.938	406.054.825.900	1.000.000.000.000
2.1.6	Belanja Tidak Terduga	25.000.000.000	25.000.000.000	25.000.000.000
2.2	BELANJA LANGSUNG	4.143.013.021.925	5.007.817.248.925	4.631.187.602.000
2.2.1	Belanja Pegawai	292.637.422.329	449.172.979.451	
2.2.2	Belanja Barang dan Jasa	2.419.924.279.524	2.794.712.174.887	
2.2.3	Belanja Modal	1.430.451.320.072	1.763.932.094.587	
Total Jumlah Belanja		8.239.667.069.093	10.696.670.000.000	10.601.400.000.000

3.2.5. Pembiayaan Daerah

Tabel 3.6.
APBD Tahun 2020 dan Proyeksi Pembiayaan Provinsi Kalimantan Timur Tahun 2021

NO	Uraian	2019	2020	2021
3	PEMBIAYAAN	120.045.986.750	(100.000.000.000)	0
3.1	Penerimaan Pembiayaan	220.045.986.750	0	0
3.2	Pengeluaran Pembiayaan	100.000.000.000	100.000.000.000	0

Dalam rangka mempercepat peran pemerintah dalam menstimulasi pertumbuhan ekonomi di daerah. Provinsi Kalimantan Timur terus berupaya dalam menggali sumber-sumber pembiayaan yang sesuai dengan potensi daerah yang ada demi tercapainya penyelenggaraan pemerintahan, pembangunan dan pelayanan masyarakat. Peningkatan sumber-sumber pembiayaan pembangunan daerah dilakukan dengan cara mengoptimisasi dan mengintegrasikan sumber pembiayaan pembangunan yang bersumber dari BUMD, Swasta, maupun masyarakat.

Sejalan dengan kebijakan pendapatan dan belanja daerah. arah kebijakan pembiayaan tahun 2021 diarahkan pada:

- (1) Membuka akses pembiayaan pembangunan dan investasi bagi masyarakat secara lebih luas.
- (2) Pengembangan pembiayaan yang kreatif dan inovatif untuk mengakselerasi pembangunan infrastruktur melalui skema KPBU;
- (3) Optimalisasi dan integrasi sumber pembiayaan pembangunan yang bersumber dari dana *Corporate Social Responsibility* (CSR) atau Pengembangan dan Pemberdayaan Masyarakat (PPM) untuk mendukung pencapaian target-target program prioritas Kalimantan Timur. Kegiatan Pengembangan dan Pemberdayaan Masyarakat (PPM) adalah upaya dalam rangka mendorong peningkatan perekonomian, pendidikan, sosial budaya, kesehatan dan lingkungan kehidupan masyarakat.

BAB 4

SASARAN DAN PRIORITAS PEMBANGUNAN DAERAH

4.1 Tujuan dan Sasaran Pembangunan

4.1.1 Tujuan dan Sasaran RPJMD Provinsi Kalimantan Timur Tahun 2019-2023

Sesuai dengan RPJMD Provinsi Kalimantan Timur Tahun 2019-2023, maka RKPD tahun 2021 merupakan dokumen perencanaan yang menjabarkan pelaksanaan rencana pembangunan tahun ketiga RPJMD Provinsi Kalimantan Timur Tahun 2019-2023. Untuk menjaga konsistensi dan kesinambungan pembangunan, maka penyusunan RKPD Provinsi Kalimantan Timur Tahun 2021 disusun dengan berpedoman pada RPJMD Provinsi Kalimantan Timur Tahun 2019-2023. Adapun Visi RPJMD Provinsi Kalimantan Timur Tahun 2019-2023 adalah **“Berani Untuk Kalimantan Timur Berdaulat”**. Visi pembangunan tersebut selanjutnya dijabarkan ke dalam misi pembangunan dalam lima tahun mendatang sebagai berikut:

1. Berdaulat dalam pembangunan sumber daya manusia yang berakhlak mulia dan berdaya saing, terutama perempuan, pemuda dan penyandang disabilitas;
2. Berdaulat dalam pemberdayaan ekonomi wilayah dan ekonomi kerakyatan yang berkeadilan;
3. Berdaulat dalam memenuhi kebutuhan infrastruktur kewilayahan;
4. Berdaulat dalam pengelolaan sumber daya alam yang berkelanjutan;
5. Berdaulat dalam mewujudkan birokrasi pemerintahan yang bersih, profesional dan berorientasi pelayanan publik.

Secara grafis, kerangka kebijakan pembangunan Kalimantan Timur tahun 2019-2023 dapat di lihat seperti pada gambar berikut :



Gambar 4.1
Pola Hubungan Antara Fokus Utama Pembangunan RPJMD Kalimantan Timur
Tahun 2019-2023

Berdasarkan misi di atas, maka disusunlah tujuan dan sasaran pembangunan yang menjadi pedoman penyusunan sasaran dan prioritas pembangunan daerah pada rencana tahunan sebagai berikut:

Tabel 4.1
Misi, Tujuan, Sasaran dan Target Pembangunan Provinsi Kalimantan Timur

Tujuan	Sasaran
MISI 1 : BERDAULAT DALAM PEMBANGUNAN SUMBER DAYA MANUSIA YANG BERAKHLAK MULIA TERUTAMA PEREMPUAN, PEMUDA DAN PENYANDANG DISABILITAS	
Tujuan 1 : Mewujudkan Masyarakat yang berkarakter berakhlak mulia dan berdaya saing	Meningkatnya pengamalan nilai-nilai budaya dan keagamaan di Masyarakat
	Meningkatnya taraf pendidikan masyarakat
	Meningkatnya kesehatan dan gizi masyarakat
Tujuan 2 : Mewujudkan Kesejahteraan Masyarakat	Meningkatnya partisipasi aktif perempuan dalam pembangunan
	Meningkatnya kewirausahaan dan prestasi pemuda
	Meningkatnya daya saing tenaga kerja
MISI 2 : BERDAULAT DALAM PEMBERDAYAAN EKONOMI WILAYAH DAN EKONOMI KERAKYATAN YANG BERKEADILAN	
Tujuan 3 : Meningkatkan Ekonomi Kerakyatan	Meningkatnya usaha ekonomi koperasi dan UKM
	Meningkatnya keberdayaan Masyarakat Perdesaan

Tujuan	Sasaran
	Meningkatnya kontribusi sektor pariwisata terhadap ekonomi daerah
Tujuan 4 : Mewujudkan kemandirian ekonomi yang berkelanjutan	Meningkatnya kontribusi sektor perindustrian dalam perekonomian daerah
	Meningkatnya realisasi investasi
	Meningkatnya kontribusi sektor pertanian tanaman pangan dan hortikultura terhadap ekonomi daerah
	Meningkatnya kontribusi sektor peternakan terhadap ekonomi daerah
	Meningkatnya kontribusi sektor perkebunan terhadap ekonomi daerah
	Meningkatnya kontribusi sektor perikanan terhadap ekonomi daerah
	Meningkatnya kontribusi sektor kehutanan terhadap ekonomi daerah
	Meningkatnya pendanaan pembangunan daerah
MISI 3 : BERDAULAT DALAM MEMENUHI KEBUTUHAN INFRASTRUKTUR KEWILAYAHAN	
Tujuan 5 : Meningkatkan Pemerataan Pelayanan Infrastruktur Dasar	Meningkatnya aksesibilitas wilayah
	Meningkatnya konektivitas antar kawasan
	Meningkatnya fungsi pelayanan infrastruktur sumber daya air
	Menurunnya kawasan kumuh
	Terpenuhinya kebutuhan energi daerah
MISI 4 : BERDAULAT DALAM PENGELOLAAN SUMBER DAYA ALAM YANG BERKELANJUTAN	
Tujuan 6 : Meningkatkan kualitas lingkungan hidup	Menurunnya emisi Gas Rumah Kaca (GRK)
	Meningkatnya Ketangguhan Menghadapi Bencana
	Meningkatnya kinerja penyelenggaraan penataan ruang
MISI 5 : BERDAULAT DALAM MEWUJUDKAN BIROKRASI PEMERINTAHAN YANG BERSIH, PROFESIONAL DAN BERORIENTASI PELAYANAN PUBLIK	
Tujuan 7 : Mewujudkan Birokrasi Pemerintahan yang bersih, profesional dan berorientasi pelayanan publik	Terwujudnya Birokrasi yang efektif dan efisien
	Terwujudnya Birokrasi yang memiliki pelayanan publik berkualitas
	Terwujudnya Birokrasi yang bersih dan akuntabel

4.2 Prioritas dan Sasaran Pembangunan Tahun 2021

4.2.1. Prioritas dan Sasaran Pembangunan Nasional

Dalam menyusun RKPD Provinsi Kalimantan Timur tahun 2021, disamping harus mempedomani dokumen perencanaan RPJMD Provinsi Kalimantan Timur Tahun 2019-2023 juga memperhatikan dokumen perencanaan tahunan nasional (RKP) tahun 2021 yang mengusung tema **“Mempercepat Pemulihan Ekonomi dan Reformasi Sosial”**, dengan fokus pembangunan pada pemulihan industri, pariwisata, dan investasi; reformasi sistem kesehatan nasional; reformasi sistem perlindungan sosial; dan reformasi sistem ketahanan bencana. Tema/fokus pembangunan Nasional pada tahun 2021, dijabarkan dengan Prioritas Nasional (PN) RKP Tahun 2021 sebagai berikut:

- Prioritas 1: Memperkuat Ketahanan ekonomi untuk Pertumbuhan Berkualitas dan Berkeadilan.**
- Prioritas 2: Mengembangkan Wilayah untuk Mengurangi Kesenjangan dan Menjamin Pemerataan.**
- Prioritas 3: Meningkatkan Sumber Daya Manusia yang Berkualitas dan Berdaya Saing.**
- Prioritas 4: Revolusi Mental dan Pembangunan Kebudayaan.**
- Prioritas 5: Memperkuat Infrastruktur untuk Mendukung Pengembangan Ekonomi dan Pelayanan Dasar.**
- Prioritas 6: Membangun Lingkungan Hidup, Meningkatkan Ketahanan Bencana dan Perubahan Iklim**
- Prioritas 7: Memperkuat Stabilitas Politik, Hukum, Pertahanan, dan Keamanan (Polhukhankam) dan Transformasi Pelayanan Publik.**

Berkenaan dengan Pandemi Covid 19 yang melanda Indonesia maka Pemerintah Nasional memberikan perhatian khusus pada PN 1. Memperkuat Ketahanan Ekonomi untuk Pertumbuhan Berkualitas dan Berkeadilan, PN 3. Meningkatkan SDM Berkualitas dan Berdaya Saing, PN 5. Memperkuat Infrastruktur untuk Ekonomi dan Pelayanan Dasar, dan PN 6. Membangun Lingkungan Hidup, Ketahanan Bencana, dan Perubahan Iklim. Dimana target sasaran nasional pada tahun 2021 sebagai berikut :

**Tabel 4.2
Indikator Sasaran Pembangunan RKP 2021**

No	Sasaran	Target 2021
1	Pertumbuhan Ekonomi (%)	4,5-5,5
2	Tingkat Kemiskinan (%)	9,2-9,7
3	Tingkat Pengangguran (%)	7,5-8,2
4	Rasio Gini (Indeks)	0,377-0,379
5	IPM	72,78-72,90
6	Penurunan Emisi GRK (%)	23,55-24,14
7	Pertumbuhan PDB Industri Pengolahan (%)	3,41-4,26
8	Pertumbuhan PDB Industri Pengolahan Nonmigas (%)	3,35-4,21
9	Kontribusi PDB Pariwisata	4,20

Sumber : Ranwal RKP 2021

Adapun prioritas pembangunan wilayah Kalimantan dalam RKP tahun 2021 antarlain :

1. Hilirisasi perkebunan sawit, serta pertambangan nikel dan batubara
2. Pembangunan jalan rel kereta api Kalimantan
3. Pengembangan kawasan industri terpadu pelabuhan Kijing
4. Penyiapan pemindahan IKN
5. Pembangunan Kawasan Perdesaan, Perbatasan, dan Kawasan Pariwisata.

Selanjutnya besaran target pembangunan Kalimantan Timur pada RKP 2021 dapat dilihat pada tabel berikut:

Tabel 4.3
Target RKP Tahun 2021 di Kalimantan Timur

No	Sasaran	Target	
		2020	2021
1	Pertumbuhan Ekonomi (%)	5,80	2,9-5,5
2	Tingkat Kemiskinan (%)	5,58	5,7
3	Tingkat Pengangguran (%)	6,20	8,3

Penetapan target makro Kalimantan Timur dalam RKP 2021 sangatlah optimis, terutama didorong oleh adanya pengembangan komoditas unggulan seperti sawit, karet, lada, pala, cengkeh, kelapa, perikanan tangkap, perikanan budidaya minyak dan gas bumi serta batubara. Serta dorongan untuk melakukan hilirisasi komoditas pertanian, perkebunan dan pertambangan. Ditambah lagi kaitannya dengan proses pemindahan dan pembangunan Ibu Kota Negara ke Kalimantan Timur.

4.2.2. Prioritas dan Sasaran Pembangunan RKPD Kalimantan Timur Tahun 2021

Dengan memperhatikan hasil analisa terhadap arah kebijakan RPJMD Kalimantan Timur tahun 2019-2023, arah kebijakan RKP tahun 2021 serta permasalahan, tantangan dan peluang pembangunan tahun 2021, maka tema RKPD Provinsi Kalimantan Timur Tahun 2021 adalah:

“Menumbuhkan Industri Hilir yang Mendukung Ekonomi Kerakyatan dan Ekonomi Kawasan Dalam Rangka Mendukung Percepatan Pemulihan Ekonomi dan Reformasi Sosial”

Tema tersebut merupakan arah kebijakan pembangunan tahunan yang dirumuskan pada RPJMD dan merupakan strategi tahun kedua untuk mewujudkan Visi RPJMD Kalimantan Timur Tahun 2019-2023 yaitu **“Berani Untuk Kalimantan Timur Berdaulat”**. Tema RKPD tahun 2021 merupakan arah kebijakan pembangunan yang merupakan tindak lanjut dari tema tahun

sebelumnya, dimana berdasarkan evaluasi capaian kinerja RPJMD periode sebelumnya menunjukkan bahwa setelah Aspek Daya Saing Investasi dibenahi, maka pembangunan di fokuskan pada penumbuhan hilirisasi industri. Semua kata kunci dalam tema RKPD Provinsi Kalimantan Timur merupakan fokus pembangunan yang diarahkan pada hilirisasi industri yang mendukung penguatan ekonomi kerakyatan dan berdampak pada ekonomi kawasan. Namun dalam perumusan prioritas pembangunan daerah, aspek kesejahteraan masyarakat selalu menjadi pertimbangan utama. Selain itu upaya untuk pemulihan sosial ekonomi akibat Covid 19 menjadi perhatian penting di setiap urusan yang merupakan kewenangan Pemerintah Provinsi Kalimantan Timur.

Alur Pikir dalam perumusan Tema dan Prioritas Pembangunan RKPD Provinsi Kalimantan Timur tahun 2021 dapat dilihat pada gambar berikut ini.



Gambar 4.2
Kerangka Pikir Perumusan Prioritas RKPD Kalimantan Timur Tahun 2021

Prioritas pembangunan Kalimantan Timur tahun 2021 disusun berdasarkan analisis terhadap permasalahan pembangunan dan tujuan pembangunan pada interpretasi/arahan tujuan pembangunan jangka menengah tahun 2019-2023. Prioritas Pembangunan pada RKPD merupakan Prioritas Pembangunan yang bersifat Tematik yang ditujukan pada pencapaian

menjadi sasaran utama pada tema RKPD 2021. Sesuai dengan Tema RKPD 2021 yang tertuang dalam RPJMD Kalimantan Timur Tahun 2019-2023, “*Menumbuhkan Industri Hilir yang Mendukung Ekonomi Kerakyatan dan Ekonomi Kawasan*”. Seiring dengan perubahan tema pada RKP tahun 2021 akibat Pandemi Covid-19, maka tema RKPD Kalimantan Timur Tahun 2021 disesuaikan menjadi “*Menumbuhkan Industri Hilir yang Mendukung Ekonomi Kerakyatan dan Ekonomi Kawasan Dalam Rangka Mendukung Percepatan Pemulihan Ekonomi dan Reformasi Sosial*”, maka kata kunci pada tema tersebut adalah **Industri Hilir, Ekonomi Kerakyatan, Ekonomi Kawasan, Pemulihan Ekonomi dan Reformasi Sosial**. Dengan memahami permasalahan pada lambannya transformasi ekonomi di Kaltim dan situasi bencana akibat pandemi Covid-19 di tahun 2020, maka Prioritas Pembangunan RKPD Provinsi Kalimantan Timur Tahun 2021 adalah :

1. Peningkatan daya saing sumber daya manusia dan tenaga kerja;
2. Peningkatan nilai tambah dan daya saing produk komoditi unggulan daerah;
3. Optimalisasi sumber-sumber pendapatan daerah, penataan perizinan dan pengendalian investasi;
4. Penguatan konektivitas dan pemerataan pelayanan infrastruktur dasar;
5. Peningkatan Kualitas Pengelolaan Lingkungan Hidup dan Penataan Ruang;
6. Peningkatan Kinerja Tata Kelola Pemerintah Daerah dan Kualitas Pelayanan Publik;
7. Pemulihan ekonomi dan perbaikan kondisi sosial masyarakat akibat situasi pandemi Covid-19.

Tabel 4.4
Tujuan dan Sasaran RKPD Provinsi Kalimantan Timur Tahun 2021
“Menumbuhkan Industri Hilir yang Mendukung Ekonomi Kerakyatan dan Ekonomi Kawasan
Dalam Rangka Mendukung Percepatan Pemulihan Ekonomi dan Reformasi Sosial”

Tujuan/Sasaran	Indikator Sasaran	Target 2021
Tujuan 1 : Mewujudkan Masyarakat yang berkarakter berakhlak mulia dan berdaya saing	Indeks Pembangunan Manusia (IPM)	76,8
Meningkatnya pengamalan nilai-nilai budaya dan keagamaan di Masyarakat	Indeks Demokrasi Indonesia	75,5
Meningkatnya taraf pendidikan masyarakat	Rata-rata lama sekolah (Tahun)	9,60
	Harapan Lama Sekolah (Tahun)	14,34
Meningkatnya kesehatan dan gizi masyarakat	Usia Harapan Hidup (Tahun)	73,76
Tujuan 2 : Mewujudkan Kesejahteraan Masyarakat	Tingkat Kemiskinan (%)	6,88

Tujuan/Sasaran	Indikator Sasaran	Target 2021
Meningkatnya partisipasi aktif perempuan dalam pembangunan	Indeks Pemberdayaan Gender (IDG) (%)	56,72
Meningkatnya kewirausahaan dan prestasi pemuda	Indeks Pembangunan Pemuda	57,82
Meningkatnya daya saing tenaga kerja	Persentase Penempatan Tenaga Kerja (%)	0,53
Tujuan 3 : Meningkatkan Ekonomi Kerakyatan	Laju Pertumbuhan Ekonomi (%)	2±1
Meningkatnya usaha ekonomi koperasi dan UKM	Kontribusi Koperasi dan UKM terhadap PDRB (%)	4,70
Meningkatnya keberdayaan Masyarakat Perdesaan	Jumlah desa tertinggal dan sangat tertinggal (desa)	448
Meningkatnya kontribusi sektor pariwisata terhadap ekonomi daerah	Kontribusi sektor pariwisata terhadap PDRB (%)	0,99
Tujuan 4 : Mewujudkan kemandirian ekonomi yang berkelanjutan	Laju Pertumbuhan Ekonomi non migas dan Non Batubara (%)	6±1
Meningkatnya kontribusi sektor perindustrian dalam perekonomian daerah	Kontribusi lapangan usaha industri pengolahan terhadap PDRB (%)	20
Meningkatnya realisasi investasi	Nilai realisasi investasi (Rp Triliun)	34,73
Meningkatnya kontribusi sektor pertanian tanaman pangan dan hortikultura terhadap ekonomi daerah	Kontribusi lapangan usaha sub sektor pertanian tanaman pangan dan hortikultura terhadap PDRB (%)	0,55
	Rasio Pemenuhan Beras (%)	79,94
Meningkatnya kontribusi sektor peternakan terhadap ekonomi daerah	Kontribusi lapangan usaha sub sektor peternakan terhadap PDRB (%)	0,35
Meningkatnya kontribusi sektor perkebunan terhadap ekonomi daerah	Kontribusi lapangan usaha sub sektor perkebunan terhadap PDRB (%)	5,7
Meningkatnya kontribusi sektor perikanan terhadap ekonomi daerah	Kontribusi lapangan usaha sub sektor perikanan terhadap PDRB (%)	1,55
Meningkatnya kontribusi sektor kehutanan terhadap ekonomi daerah	Kontribusi lapangan usaha sub sektor kehutanan terhadap PDRB (%)	1,1
Meningkatnya pendanaan pembangunan daerah	Persentase Peningkatan Pendapatan Daerah (%)	3,84
Tujuan 5 : Meningkatkan Pemerataan Pelayanan Infrastruktur Dasar	Indeks Gini	0,328
Meningkatnya aksesibilitas wilayah	Jumlah penumpang yang terlayani (orang)	11.536.200
	Jumlah barang (ton)	355.200.000

Tujuan/Sasaran	Indikator Sasaran	Target 2021
Meningkatnya konektivitas antar kawasan	Jumlah kawasan strategis provinsi yang terhubung dengan kawasan sentra produksi (kawasan)	3
Meningkatnya fungsi pelayanan infrastruktur sumber daya air	Cakupan layanan air minum (%)	77,00
	Luas lahan pertanian yang beririgasi (Ha)	15.558,5
	Luas genangan banjir perkotaan (Ha)	505
Menurunnya kawasan kumuh	Luas Kawasan Kumuh (Ha)	459,56
Terpenuhinya kebutuhan energi daerah	Rasio elektrifikasi (%)	89,50
Tujuan 6 : Meningkatkan kualitas lingkungan hidup	Indeks Kualitas Lingkungan Hidup	75,95
Menurunnya emisi Gas Rumah Kaca (GRK)	Persentase penurunan emisi dari BAU (%)	27,75
Meningkatnya Ketangguhan Menghadapi Bencana	Indeks Resiko Bencana	135
Meningkatnya kinerja penyelenggaraan penataan ruang	Skoring Penyelenggaraan Penataan Ruang (%)	75,09
Tujuan 7 : Mewujudkan Birokrasi Pemerintahan yang bersih, profesional dan berorientasi pelayanan publik	Indeks Reformasi Birokrasi	B (71,50)
Terwujudnya Birokrasi yang efektif dan efisien	Nilai Akuntabilitas Kinerja	78,50
Terwujudnya Birokrasi yang memiliki pelayanan publik berkualitas	Skor Kepuasan Masyarakat (SKM)	82
Terwujudnya Birokrasi yang bersih dan akuntabel	Tingkat Maturitas Sistem Pengawasan Intern Pemerintah (SPIP) Pemda	Level 3

Selanjutnya, sasaran pembangunan dan arah kebijakan sektoral akan disajikan dalam masing-masing prioritas pembangunan yang terkait. Strategi dan arah kebijakan pada tabel berikut merupakan prioritas pembangunan Provinsi Kalimantan Timur pada tahun 2021 yang dilaksanakan untuk mencapai sasaran pembangunan pada RKPD tahun 2021 disertai dengan jumlah pagu program yang tersusun sebagai berikut :

Tabel 4.5
Sasaran, Strategi, Arah Kebijakan Pembangunan, Program Prioritas, Pagu Program Prioritas, dan Prioritas Nasional
RKPD Provinsi Kalimantan Timur Tahun 2021

Sasaran	Strategi	Arah Kebijakan	Program	Indikator Program	Target	Pagu	Perangkat Daerah Penanggung Jawab	Prioritas Nasional yang Didukung	
1. Meningkatnya pengamalan nilai-nilai budaya dan keagamaan di Masyarakat	Memperkokoh ketahanan budaya dan peningkatan kondusivitas masyarakat	1) Pengembangan Demokrasi di Daerah	1	Program Pendidikan Politik Masyarakat	Persentase penggunaan hak-hak politik masyarakat (%)	70	2.270.847.500	Bakesbangpol	PN 4
		2) Peningkatan pengamalan nilai-nilai agama dan nilai budaya dalam kurikulum pendidikan sebagai muatan lokal	2	Program Pengembangan Nilai Budaya	Jumlah sekolah mengembang-kan budaya lokal	233	500.000.000	Disdikbud	PN 3,
2. Meningkatnya taraf pendidikan masyarakat	Peningkatan akses dan mutu pendidikan	1) Meningkatkan kualitas layanan pendidikan vokasi/kejuruan selaras kebutuhan pasar kerja dan perkembangan teknologi dengan penguatan kemitraan swasta/industri (kurikulum, tenaga pendidik dan sarana prasarana)	3	Program Pengembangan Sekolah Kejuruan	Jumlah SMK yang bekerjasama dengan Dunia Usaha dan Industri (SMK)	70	317.539.731.000	Disdikbud	PN 3
		2) Pemenuhan standar pelayanan minimal di bidang pendidikan melalui peningkatan sarana dan prasarana pendidikan SMA/SMK/MA/SLB, dan Pengembangan SMA/SMK Negeri Terpadu (Boarding School)	4	Program Pendidikan Sekolah Menengah Atas	Angka Partisipasi Murni SMA/MA	76%	393.717.861.931	Disdikbud	PN 3
		3) Peningkatan kualitas pendidik dan tenaga kependidikan melalui pemenuhan kualifikasi pendidikan	5	Program Peningkatan Mutu Pendidik dan Tenaga Kependidikan	Persentase tenaga pendidik dan tenaga kependidikan yang telah memenuhi standar kompetensi (%)	99%	250.000.000	Disdikbud	PN 3
		4) Mempercepat wajib belajar 12 tahun dengan keberpihakan terhadap anak keluarga miskin, disabilitas, pekerja anak dan anak tidak sekolah melalui BOSDA dan beasiswa KALTIM TUNTAS	6	Program Peningkatan Pendidikan dan Pengembangan Sumber Daya Masyarakat	Penerima Beasiswa KALTIM TUNTAS yang berprestasi (orang)	19.500	50.000.000.000	Disdikbud	PN 3

Sasaran	Strategi	Arah Kebijakan	Program	Indikator Program	Target	Pagu	Perangkat Daerah Penanggung Jawab	Prioritas Nasional yang Didukung	
		5) Penyediaan Beasiswa Pendidikan bagi Masyarakat Miskin	7	Program Penanggulangan Kemiskinan Bidang Pendidikan	Siswa SMA/SMK Miskin penerima beasiswa yang tidak putus sekolah (Siswa)	2.500	42.000.000.000	Disdikbud	PN 3
		6) Penyediaan Sarana dan Prasarana Pendidikan Jarak Jauh	8	Pendidikan Jarak Jauh (Distance Learning System)	Persentase sekolah yang telah menggunakan system pendidikan jarak jauh (%)	95%	8.500.000.000	Disdikbud	PN 3
		7) Penyediaan Sarana Prasarana Pendidikan Luar Biasa	9	Program Pendidikan Luar Biasa	Persentase pelayanan pendidikan luar biasa (%)	75	722.773.609.069	Disdikbud	PN 3
		8) Penguatan kapasitas kelembagaan tentang anak	10	Program Peningkatan Perlindungan Dan Pemenuhan Hak Anak	Persentase pemenuhan kebutuhan hak anak (%)	88%	250.000.000	DKP3A	PN 3
		9) Pengembangan perpustakaan digital	11	Program Peningkatan Layanan, Otomasi dan Kerjasama Perpustakaan	Jumlah masyarakat yang mengakses layanan perpustakaan (on line dan on site) (orang)	5.771	1.475.000.000	DPKD	PN 3
		10) Pemenuhan Bahan Bacaan Perpustakaan							
3. Meningkatnya kesehatan dan gizi masyarakat	Peningkatan akses dan mutu pelayanan kesehatan	1) Pemerataan pelayanan kesehatan dasar dan rujukan melalui pemberian tunjangan kemahalan bagi Tenaga Kesehatan yang bertugas di daerah terpencil/perbatasan (3T)	12	Program Pengembangan dan Pemberdayaan SDM Kesehatan	Persentase fasyankes yang dilakukan pembinaan, pengawasan dan pengendalian tenaga kesehatannya	80	1.570.581.793	Dinas Kesehatan	PN 3
		2) Percepatan pemenuhan standar pelayanan minimal rumah sakit	13	Program Standarisasi Pelayanan Kesehatan	Persentase Puskesmas Minimal Terakreditasi Utama (%)	64	5.642.233.794	Dinas Kesehatan	PN 3
		3) Peningkatan pelayanan kesehatan dasar dan rujukan	14	Program Penanggulangan Kemiskinan Bidang Kesehatan	Persentase Penduduk Miskin dan Kurang Mampu yang memperoleh Jaminan Pelayanan Kesehatan (%)	92	56.306.351.052	Dinas Kesehatan	PN 3
		4) Peningkatan Akses dan kualitas Pelayanan Kesehatan Masyarakat Miskin							
4. Meningkatnya partisipasi aktif perempuan dalam pembangunan	Optimalisasi pengarusutamaan gender	1) Peningkatan kesadaran keadilan gender di kalangan masyarakat	15	Program Penanggulangan Kemiskinan Bidang Pemberdayaan Perempuan	Persentase perempuan miskin yang memiliki usaha ekonomi produktif (UEP) (%)	43	249.325.201	DKP3A	PN 1

Sasaran	Strategi	Arah Kebijakan	Program	Indikator Program	Target	Pagu	Perangkat Daerah Penanggung Jawab	Prioritas Nasional yang Didukung	
		2) Optimalisasi lembaga layanan terpadu penanganan kasus kekerasan terhadap perempuan dan anak	16	Program Penguatan Kelembagaan Perlindungan Perempuan Dan Anak	Presentase pemenuhan hak anak	0,048	251.024.625	DKP3A	PN 3
		3) Peningkatan akses dan keterampilan perempuan dalam berwirausaha	17	Program Penanggulangan Kemiskinan Bidang Kesejahteraan Sosial	Jumlah Keluarga Miskin, Kelompok Rentan dan PMKS Lainnya yang terpenuhi Kebutuhan Dasar(Orang)	2.325	1.537.284.166	Dinas Sosial	PN 1, PN 3
5. Meningkatnya kewirausahaan dan prestasi pemuda dan penyandang disabilitas	Peningkatan prestasi keolahragaan dan kesempatan pemuda dan penyandang disabilitas berwirausaha	1) Optimalisasi fasilitas keolahragaan dan pengembangan insentif atlet berprestasi	18	Program Peningkatan Prestasi Olahraga	Persentase pelaku olahraga daerah yang berprestasi (%)	15.67%	1.486.020.200,	Dispora	PN 3
		2) Pengembangan fasilitasi dan pendampingan permodalan usaha pemuda dan penyandang disabilitas	19	Program pembinaan para penyandang cacat dan trauma	Jumlah Penyandang Disabilitas dan Trauma yang mendapatkan Pembinaan	454	541.000.000	Dinas Sosial	PN 3
			20	Peningkatan Upaya Kewirausahaan dan Kecakapan Hidup Pemuda	Persentase Pemuda yang Berwirausaha (%)	1	800.000.000	Dispora	PN 3
6. Meningkatnya daya saing tenaga kerja	Peningkatan kompetensi dan keterampilan angkatan kerja sesuai kebutuhan pasar kerja	1) Peningkatan pengembangan Kemitraan sertifikasi keahlian tenaga kerja	21	Program Peningkatan Kualitas dan Produktivitas Tenaga Kerja	Persentase Lulusan Pelatihan Yang Terserap di pasar kerja (%)	80%	1.885.000.000	Disnakertrans	PN 3
7. Meningkatnya usaha ekonomi koperasi dan UKM	Optimalisasi pengelolaan UKM melalui pemberdayaan ekonomi kerakyatan	1) Peningkatan kapasitas kelembagaan UKM dengan menumbuhkan penggunaan teknologi informasi bagi UKM serta membangun kemitraan bisnis dengan Usaha Besar melalui inkubasi bisnis	22	Program Penguatan Kelembagaan dan Pengembangan Koperasi dan UKM	Jumlah Koperasi yang berkualitas /Jumlah UKM Naik Kelas	100 Koperasi /200 UKM	4.800.000.000	Disperindagkop dan UKM	PN1
		2) Fasilitasi pemberian bantuan modal usaha tanpa jaminan bagi							

Sasaran	Strategi	Arah Kebijakan	Program		Indikator Program	Target	Pagu	Perangkat Daerah Penanggung Jawab	Prioritas Nasional yang Didukung
		UKM dengan pola kemitraan dan pendampingan							
		3) Fasilitasi pengembangan kewirausahaan dan keunggulan kompetitif UKM							
		4) Fasilitasi Kewirausahaan Pemuda dengan Penumbuhan Usaha Rintisan (<i>Startup</i>) Industri Kreatif							
		5) Fasilitasi Pemberdayaan Ekonomi untuk perempuan dan keluarga							
		6) Pengembangan Industri Kreatif berbasis potensi dan keunggulan daerah							
8. Meningkatnya keberdayaan Masyarakat Perdesaan	Peningkatan kualitas pembangunan wilayah perdesaan secara merata	1) Peningkatan kapasitas BUMDES untuk meningkatkan ekonomi desa	23	Program Pengembangan lembaga ekonomi pedesaan	Meningkatkan jumlah Bumdes yang aktif (Bumdes)	390	500.000.000	DPMPD	PN 1
		2) Optimalisasi penggunaan dana desa untuk pembangunan desa	24	Program Pembangunan Desa dan Kawasan	Jumlah desa berkembang (Desa)	359	900.000.000	DPMPD	PN 1
		3) Pembinaan kapasitas aparatur pemerintah desa dalam membangun desa berkualitas	25	Program Pembinaan Penyelenggaraan Pemerintahan Desa dan Kelurahan	Jumlah Desa Yang Memiliki Konsistensi Perencanaan dan Penganggaran	393	950.000.000	DPMPD	PN 7
		4) Penguatan ketangguhan desa dalam menghadapi bencana dan perubahan iklim	26	Program Kampung Iklim +	Jumlah kampung/desa (Desa)	70	1.000.000.000	DPMPD	PN 6
9. Meningkatnya kontribusi sektor pariwisata terhadap ekonomi daerah	Penguatan aksesibilitas dan daya saing destinasi unggulan pariwisata	1) Pengembangan kualitas destinasi wisata berbasis masyarakat	27	Program Pengembangan Destinasi Pariwisata	Jumlah Kawasan Pengembangan Pariwisata Provinsi (KPP) yang di fasilitasi pengembangannya (kawasan)	2 Kawasan	4.100.000.000	Dinas Pariwisata	PN 1
		2) Pemanfaatan Anjungan Kaltim di TMI sebagai pusat pelatihan ekonomi kreatif, etalase budaya dan promosi pariwisata Kaltim							
10. Meningkatnya kontribusi sektor	Peningkatan nilai tambah dan daya	1) Integrasi proses hulu-hilir industri pengolahan	28			1	5.600.000.000	Disperindagkop dan UKM	PN 1

Sasaran	Strategi	Arah Kebijakan	Program	Indikator Program	Target	Pagu	Perangkat Daerah Penanggung Jawab	Prioritas Nasional yang Didukung	
perindustrian dalam perekonomian daerah	saing komoditi unggulan daerah	khususnya sektor pertanian, migas dan pertambangan	Program Peningkatan dan Pengembangan Industri	Presentase Pertumbuhan Industri Olahan (%)					
		2) Pengembangan industri hilir pertanian dalam arti luas							
		3) Pengembangan skala ekonomi untuk meningkatkan ekspor							
11. Meningkatnya realisasi investasi	Percepatan proses perizinan dan pengendalian rencana investasi	1) Pengembangan sistem perizinan yang terintegrasi berbasis teknologi informasi	29	Program Kemudahan Pelayanan dan Percepatan Proses Perizinan	Waktu Penyelesaian Proses Perizinan (hari)	12	1.760.000.000	DPMPSTP	PN 1
		2) Peningkatan efektivitas pengendalian rencana investasi	30	Program Pengendalian Pelaksanaan Investasi	Jumlah perusahaan industri pada kawasan peruntukan industri (perusahaan industri baru)	7	2.030.000.000	DPMPSTP	PN 1
12. Meningkatnya kontribusi sektor pertanian tanaman pangan dan hortikultura terhadap ekonomi daerah	Peningkatan produksi dan produktivitas komoditas sub sektor tanaman pangan dan hortikultura	1) Pengembangan kawasan pertanian tanaman pangan pada lahan kering	31	Program Peningkatan produksi dan produktivitas tanaman pangan	Jumlah produksi padi (Ton)	444,000	11.850.000.000	DPTPH	PN 1
		2) Penerapan Peraturan Daerah tentang perlindungan lahan pertanian pangan berkelanjutan (LP2B)							
		3) Peningkatan Kapasitas Kelembagaan dan Keterampilan Petani							
		4) Peningkatan pemanfaatan teknologi pengolahan produksi pertanian							
		5) Perbaikan penanganan pasca panen dan pengolahan hasil tanaman pangan dan hortikultura	32	Program peningkatan produksi dan nilai tambah hortikultura	Jumlah produksi tanaman hortikultura (Ton)	247,698	4.030.000.000	DPTPH	PN 1
13. Meningkatnya kontribusi sektor peternakan terhadap ekonomi daerah	Peningkatan populasi dan produktivitas ternak melalui pola kemitraan	1) Pembangunan Miniranch sapi	33	Program Pengembangan Usaha Peternakan	Jumlah Miniranch yang Teregister (unit)	40	8.170.000.000	Disnakkeswan	PN 1
		2) Penyediaan Informasi Peternakan							

Sasaran	Strategi	Arah Kebijakan	Program	Indikator Program	Target	Pagu	Perangkat Daerah Penanggung Jawab	Prioritas Nasional yang Didukung	
		3) Peningkatan kapasitas kelembagaan dan keterampilan peternak							
		4) Fasilitasi Penyediaan Permodalan bagi Peternak	34	Program Peningkatan Produksi dan Produktivitas Peternakan	Angka Kelahiran Sapi (%)	20,5	6.500.000.000	Disnakeswan	PN 1
	5) Peningkatan produksi bibit dan benih ternak berkualitas melalui UPSUS SIWAB								
14. Meningkatnya kontribusi sektor perkebunan terhadap ekonomi daerah	Peningkatan produksi dan nilai tambah komoditas sub sektor perkebunan secara berkelanjutan	1) Peningkatan produktivitas komoditi perkebunan unggulan	35	Program Peningkatan Produksi Perkebunan	Produksi Komoditi Perkebunan (Ton)	17.136.849	15.600.000.000	Disbun	PN 2
		2) Pengembangan Kebun Rakyat di lahan cadangan carbon rendah melalui kemitraan	36	Program Pembinaan dan Pengawasan Usaha Perkebunan	Jumlah perusahaan yang mendapat sertifikat Penilaian Usaha Perkebunan (PUP) (Perusahaan)	35	1.026.000.000	Disbun	PN 1
		3) Peningkatan kemitraan antara petani swadaya dengan industri hilir	37	Program Peningkatan Mutu dan Pemasaran Hasil Perkebunan	Jumlah Produk Perkebunan yang bersertifikat SNI (Produk)	2	2.250.000.000	Disbun	PN 1
		4) Peningkatan nilai tambah dan stabilitas harga di tingkat petani							
		5) Pengelolaan areal perkebunan yang dinilai konservasi tinggi	38	Program Mitigasi Emisi Gas Rumah Kaca Sektor Perkebunan	Jumlah Penurunan Emisi Sektor Perkebunan (Juta Ton CO2eq)	4,07	977.000.000	Disbun	PN 6
		6) Peningkatan pemanfaatan limbah biomassa Perkebunan							
		7) Pengendalian Kebakaran Lahan Perkebunan							
15. Meningkatnya kontribusi sektor perikanan terhadap ekonomi daerah	Peningkatan produksi dan produktivitas komoditas sub sektor perikanan secara berkelanjutan	1) Peningkatan Kapasitas SDM Pelaku Usaha Bidang Perikanan	39	Program Pengembangan Produksi Budidaya dan Penguatan Daya Saing Produk Perikanan	Jumlah Produksi Perikanan Budidaya (Ton)	161.216	6.178.000.000	DKP	PN 1
		2) Peningkatan Sarana Prasarana Perbenihan dan Produksi Perikanan	40	Program Pengembangan Perikanan Tangkap	Jumlah Produksi Perikanan Tangkap (Ton)	158.938 Ton	8.600.000.000	DKP	PN 1
		3) Perlindungan dan pengelolaan zona konservasi kelautan dan perikanan	41	Program Peningkatan Penyediaan Benih Ikan dan Udang Unggulan	Jumlah Produksi Ketersediaan Benih (ekor)	2,8 Miliar Ekor	3.637.000.000	DKP (UPTD Balai Benih Udang Sentral Air Payau dan Air Laut Manggar)	PN 1

Sasaran	Strategi	Arah Kebijakan	Program		Indikator Program	Target	Pagu	Perangkat Daerah Penanggung Jawab	Prioritas Nasional yang Didukung
			42	Program Pengelolaan Ruang Laut	Jumlah kawasan konservasi yang ditata menuju pengelolaan yang efektif (Kawasan)	1 Kawasan	3.450.000.000	DKP	PN 1
16. Meningkatnya kontribusi sektor kehutanan terhadap ekonomi daerah	Pengelolaan kawasan hutan yang berkelanjutan	1) Peningkatan produksi dan produktivitas komoditas sub sektor kehutanan	43	Program Perencanaan dan Pemanfaatan Hutan	Realisasi penerimaan PNPB sektor kehutanan (Rp. Miliar)	170	3.008.900.000	Dishut	PN 1
		2) Mengurangi laju deforestasi melalui perlindungan dan pengamanan kawasan hutan	44	Program Perlindungan dan KSDAE	Persentase kerusakan hutan di dalam kawasan hutan (%)	≤1,5	782.100.000	Dishut	PN 6
		3) Pemulihan kawasan hutan yang terdeforestasi dan degradasi	45	Program Pengelolaan DAS dan RHL	Persentase meningkatnya tutupan lahan (%)	1.398	1.194.000.000	Dishut	PN 1
		4) Pemberian akses pengelolaan hutan kepada masyarakat di sekitar hutan	46	Program Penyuluhan, pemberayaan masyarakat hutan dan perhutanan sosial	Luas kawasan hutan yang dikelola masyarakat (Ha)	32.000	1.820.000.000	Dishut	PN 1
17. Meningkatnya pendanaan pembangunan daerah	Optimalisasi sumber-sumber pendapatan daerah	1) Peningkatan pengawasan sumber-sumber penerimaan daerah dari hasil pengelolaan sumber daya alam	47	Program Perencanaan dan pengembangan Sumber Pendapatan Daerah	Jumlah objek/sumber pendapatan baru	6	4.200.000.000	Bapenda	PN 1
18. Meningkatnya aksesibilitas wilayah	Peningkatan fungsi pelayanan infrastruktur dasar perhubungan	1) Optimalisasi pengadaan infrastruktur perhubungan, khususnya infrastruktur pelayaran	48	Program Pembangunan Prasarana Transportasi Laut dan SDP	Jumlah dan kapasitas prasarana perhubungan laut dan SDP (Unit/%)	11 Dermaga SDP – 12 Pelabuhan Laut (85%)	6.582.000.000	Dishub	PN 5
		2) Peningkatan keterhubungan daerah terpencil dengan infrastruktur dan pelayanan dasar kehidupan masyarakat							
		3) Peningkatan Keselamatan Lalu Lintas Angkutan Jalan	49	Program Pengendalian dan Pengamanan Lalu Lintas Angkutan Jalan	Jumlah Kecelakaan Lalu Lintas (Kasus)	512	13.846.000.000	Dishub	PN 5
19. Meningkatnya konektivitas antar kawasan	Penguatan konektivitas antar daerah dan kawasan	1) Peningkatan keterhubungan daerah-daerah yang memiliki pertumbuhan signifikan	50	Program Pembangunan Jalan dan Jembatan	Tingkat kemantapan jalan provinsi (%)	63,46	350.000.000.000	DPUPR&PERA	PN 5
		2) Peningkatan keterhubungan sentra-sentra produksi (hinterland) dan daerah							

Sasaran	Strategi	Arah Kebijakan	Program	Indikator Program	Target	Pagu	Perangkat Daerah Penanggung Jawab	Prioritas Nasional yang Didukung	
		tertinggal dengan pusat-pusat pertumbuhan daerah							
		3) Peningkatan aksesibilitas ke kawasan strategis pariwisata nasional dan provinsi							
20. Meningkatnya fungsi pelayanan infrastruktur sumber daya air	Peningkatan sarana dan prasarana dan distribusi air bersih	1) Peningkatan infrastruktur pengolahan dan distribusi air baku	51	Program Pengelolaan Sumber Daya Air	Kapasitas Air Baku (L/detik)	8.622	100.000.000.000	DPUPR&PERA	PN 5
		2) Peningkatan infrastruktur layanan air minum	52	Program Pembangunan Infrastruktur Keciaptakaryaan	Cakupan layanan Air Minum Perpipaan (%)	67,23	110.000.000.000	DPUPR&PERA	PN 5
21. Menurunnya kawasan kumuh	Peningkatan kualitas rumah tidak layak huni	1) Pemberian Bantuan Stimulan Perumahan Swadaya Bagi keluarga pra sejahtera pada kawasan kumuh	53	Program Perumahan dan Kawasan Permukiman	Jumlah Rumah Tidak Layak Huni (Unit)	36.722	43.000.000.000	DPUPR&PERA	PN 5
		2) Pembinaan dan pendampingan dalam penerapan sanitasi sehat							
22. Terpenuhinya kebutuhan energi daerah	Peningkatan Akses ketenagalistrikan dan penggunaan energi berbasis potensi lokal	1) Peningkatan ketersediaan daya dan jaringan energi listrik serta Energi Baru Terbarukan (EBT)	54	Program Diversifikasi & Konservasi Energi	Persentase pemanfaatan EBT (%)	4,13	47.030.000.000	DESDM	PN 1
			55	Program Pengembangan Ketenagalistrikan	Jumlah KK Berlistrik (KK)	1.018.607	2.200.000.000	DESDM	PN 6
23. Menurunnya emisi Gas Rumah Kaca (GRK)	Peningkatan Kualitas Perlindungan dan Pengelolaan Lingkungan Hidup	1) Peningkatan Perlindungan dan Pengelolaan Lingkungan Hidup serta daya dukung dan daya tampung lingkungan	56	Program Tata Lingkungan	Jumlah aksi mitigasi perubahan iklim yang diinventarisasi dan di PEP kan (aksi)	6.000	3.506.000.000	DLH	PN 6
		2) Peningkatan kualitas lingkungan hidup dengan pengendalian pencemaran dan kerusakan lingkungan	57	Program Pengendalian Pencemaran dan Kerusakan Lingkungan Hidup	Indeks Pencemaran Lingkungan	Tercemar sedang (8)	3.250.000.000	DLH	PN 6
24. Meningkatnya Ketangguhan Menghadapi Bencana	Meningkatkan kapasitas daerah dalam mengurangi risiko bencana	1) Peningkatan kapasitas kelembagaan dan keterampilan masyarakat dalam pengurangan risiko bencana	58	Program Pencegahan dan kesiapsiagaan Penanggulangan Bencana Daerah	Jumlah desa/kelurahan tangguh bencana	15	1.319.540.000	BPBD	PN 6

Sasaran	Strategi	Arah Kebijakan	Program		Indikator Program	Target	Pagu	Perangkat Daerah Penanggung Jawab	Prioritas Nasional yang Didukung
			59	Program Tanggap Darurat Penanggulangan Bencana	Persentase Peningkatan Responsif Mandiri Daerah dalam Penanganan Bencana (%)	85	1.649.009.438	BPBD	PN 6
25. Meningkatnya kinerja penyelenggaraan penataan ruang	Peningkatan kualitas penyelenggaraan penataan ruang	1) Peningkatan kualitas dokumen rencana tata ruang dan pengendalian pemanfaatan ruang	60	Program Penyelenggaraan Penataan Ruang	Persentase Kesesuaian RTRW Provinsi dengan RTRW Kabupaten/Kota (%)	77,19	7.960.000.000	DPUPR&PERA	PN 2
26. Terwujudnya Birokrasi yang efektif dan efisien	Peningkatan Tata Kelola dan Kapasitas Pemerintah Daerah	1) Peningkatan kapasitas dan manajemen aparatur	61	Program Penguatan Akuntabilitas Kinerja	Persentase Nilai Akuntabilitas Kinerja Perangkat daerah yang memperoleh predikat minimal B (Baik) (%)	77	797.315.881	Biro Organisasi	PN 7
		2) Penataan pola hubungan kerjasama pemerintah pusat, provinsi dan kabupaten/kota	62	Program Penguatan Kelembagaan	Persentase PD yang dibentuk sesuai dengan norma, standar prosedur dan kriteria (%)	92	946.684.167	Biro Organisasi	PN 7
			63	Program Perencanaan Pembangunan Daerah	Persentase program kegiatan dalam dokumen perencanaan yang dilaksanakan melalui dokumen anggaran	90	3.563.000.000	Bappeda	PN 7
27. Terwujudnya Birokrasi yang bersih dan akuntabel		1) Peningkatan Integritas Pemerintah Daerah	64	Program Peningkatan Pelayanan Publik	Persentase Perangkat Daerah yang telah melaksanakan survey kepuasan masyarakat (SKM) sesuai standar (%)	71	1.100.000.000	Biro Organisasi	PN 7
		2) Meningkatnya kapabilitas APIP	65	Program Tata Laksana Pemerintahan	Persentase Perangkat Daerah yang menyusun SOP sesuai ketentuan/aturan (%)	78,95	300.000.000	Biro Organisasi	PN 7
28. Terwujudnya Birokrasi yang memiliki pelayanan publik berkualitas	Peningkatan efisiensi di berbagai pelayanan publik berbasis elektronik/ teknologi informasi	1) Peningkatan tatakelola pemerintah yang baik	66	Program Pencegahan KKN	Hasil Penilaian Integritas	75	2.373.200.000	Inspektorat	PN 7
		2) Peningkatan kualitas komunikasi dan teknologi informasi	67	Program Pengembangan Komunikasi, Informasi dan Media Massa	Indeks Sistem Pemerintahan Berbasis Elektronik (SPBE)	3	4.878.037.500	Diskominfo	PN 7
TOTAL PAGU							2.418.759.657.317		

Program prioritas Kalimantan Timur tahun 2021 untuk mendukung pencapaian sasaran pada Prioritas Nasional RKP 2021 antarlain sebagai berikut:

1. Untuk mendukung Prioritas Nasional 1 Memperkuat Ketahanan Ekonomi untuk Pertumbuhan yang Berkualitas dan Berkeadilan, maka program prioritas daerah yang dilakukan adalah sebagai berikut :
 - a. Program Diversifikasi dan Konservasi Energi
 - b. Program Kemudahan pelayanan dan percepatan proses perijinan
 - c. Program Pembinaan dan Pengawasan Usaha Perkebunan
 - d. Program Penanggulangan Kemiskinan bidang Kesejahteraan Sosial
 - e. Program Penanggulangan Kemiskinan bidang Pemberdayaan Perempuan
 - f. Program Pengelolaan DAS dan RHL
 - g. Program Pengelolaan Ruang Laut
 - h. Program pengembangan destinasi pariwisata
 - i. Program pengembangan lembaga ekonomi pedesaan
 - j. Program pengembangan perikanan tangkap
 - k. Program Pengembangan Produksi Budidaya dan Penguatan Daya Saing Produk Perikanan
 - l. Program Pengembangan Usaha Peternakan
 - m. Program Pengendalian Pelaksanaan Investasi
 - n. Program Penguatan Kelembagaan dan Pengembangan Koperasi dan UKM
 - o. Program Peningkatan dan Pengembangan Industri
 - p. Program Peningkatan Penyediaan Benih Ikan dan Udang Unggulan
 - q. Program Peningkatan Produksi dan Nilai Tambah Hortikultura
 - r. Program Peningkatan Produksi dan Produktivitas Peternakan
 - s. Program Peningkatan Produksi dan Produktivitas Tanaman Pangan
 - t. Program Penyuluhan, Pemberdayaan Masyarakat Hutan dan Perhutanan Sosial
 - u. Program Perencanaan dan Pemanfaatan Hutan
 - v. Program Perencanaan dan Pengembangan Sumber Pendapatan Daerah
 - w. Program Peningkatan Mutu dan Pemasaran Hasil Perkebunan
 - x. Program Pembangunan Desa dan Kawasan
2. Untuk mendukung Prioritas Nasional 2 Mengembangkan Wilayah untuk Mengurangi Kesenjangan dan Menjamin Pemerataan, maka program prioritas daerah yang dilakukan adalah sebagai berikut :
 - a. Program Peningkatan Produksi Perkebunan
 - b. Program Penyelenggaraan Penataan Ruang
3. Untuk mendukung Prioritas Nasional 3 Meningkatkan Sumber Daya Manusia Berkualitas dan Berdaya Saing, maka program prioritas daerah yang dilakukan adalah sebagai berikut :
 - a. Program Kesetaraan Gender
 - b. Program Pelatihan Pencari Kerja
 - c. Program pembinaan para penyandang cacat dan trauma
 - d. Program Penanggulangan Kemiskinan Bidang Kesehatan

- e. Program Penanggulangan Kemiskinan bidang Kesejahteraan Sosial
 - f. Program Penanggulangan Kemiskinan bidang Pendidikan
 - g. Program Pendidikan Luar Biasa
 - h. Program Pendidikan Sekolah Menengah Atas
 - i. Program Pendidikan Sekolah Menengah Kejuruan
 - j. Program Pengembangan Dan Pemberdayaan SDM Kesehatan
 - k. Program Pengembangan Nilai Budaya
 - l. Program Peningkatan Kualitas dan Produktivitas Tenaga kerja
 - m. Program Peningkatan Layanan, Otomasi dan Kerjasama Perpustakaan
 - n. Program Peningkatan Mutu Pendidik dan Tenaga Kependidikan
 - o. Program Peningkatan Prestasi Olahraga
 - p. Program Peningkatan Upaya Penumbuhan Kewirausahaan dan Kecakapan Hidup Pemuda
 - q. Program Standarisasi Pelayanan Kesehatan
 - r. Program Pengembangan Nilai-nilai Keagamaan
 - s. Program Pengembangan Sekolah Kejuruan
 - t. Program Pendidikan Jarak Jauh (Distance Learning System)
 - u. Program Peningkatan Perlindungan Dan Pemenuhan Hak Anak
 - v. Program Penguatan Kelembagaan Perlindungan Perempuan Dan Anak
4. Untuk mendukung Prioritas Nasional 4 Revolusi Mental dan Pembangunan Kebudayaan, maka program prioritas daerah yang dilakukan adalah sebagai berikut :
- a. Program Pengembangan Nilai Budaya;
 - b. Program Pendidikan Politik Masyarakat
5. Untuk mendukung Prioritas Nasional 5 Memperkuat Infrastruktur untuk Mendukung Pembangunan Ekonomi dan Pelayanan Dasar, maka program prioritas daerah yang dilakukan adalah sebagai berikut :
- a. Program Pembangunan Infrastruktur Keciaptakaryaan
 - b. Program Pembangunan Jalan dan Jembatan
 - c. Program Pembangunan Prasarana Transportasi Laut dan SDP
 - d. Program Pengelolaan Sumber Daya Air
 - e. Program Pengembangan Ketenagalistrikan
 - f. Program Pengendalian dan Pengamanan Lalu Lintas Angkutan Jalan
 - g. Program Perumahan dan Kawasan Permukiman
6. Untuk mendukung Prioritas Nasional 6 Membangun Lingkungan Hidup, Meningkatkan Ketahanan Bencana dan Perubahan Iklim, maka program prioritas daerah yang dilakukan adalah sebagai berikut :
- a. Program Mitigasi Emisi Gas Rumah Kaca Sektor Perkebunan
 - b. Program Pengendalian pencemaran dan kerusakan lingkungan hidup
 - c. Program Perlindungan dan KSDAE
 - d. Program Tata Lingkungan
 - e. Program Kampung Iklim +
 - f. Program Pembinaan Penyelenggaraan Pemerintahan Desa dan Kelurahan

- g. Program Tanggap Darurat Penanggulangan Bencana
- 7. Untuk mendukung Prioritas Nasional 7 Memperkuat Stabilitas Politik, Hukum, Pertahanan, Keamanan (Polhukhankam) dan Transformasi Pelayanan Publik, maka program prioritas daerah yang dilakukan adalah sebagai berikut :
 - a. Program Penataan Tata Laksana Pemerintahan
 - b. Program Penguatan Akuntabilitas Kinerja
 - c. Program Penguatan Kelembagaan
 - d. Program Peningkatan Pelayanan Publik
 - e. Program Pembinaan Penyelenggaraan Pemerintahan Desa dan Kelurahan
 - f. Program Perencanaan Pembangunan Daerah
 - g. Program Pencegahan KKN

4.3. Inovasi Pembangunan Daerah

Selain program/kegiatan yang diuraikan pada subbab sebelumnya, dalam rangka percepatan pencapaian sasaran pembangunan daerah dan prioritas yang telah diuraikan, dikembangkan pula program-program inovasi. Beberapa program inovasi yang dikembangkan di Kalimantan Timur antara lain sebagai berikut :

1. Beasiswa Kaltim Tuntas

Program beasiswa Kaltim Tuntas, yang diluncurkan pertama kali tanggal 16 September 2019 oleh Gubernur Kalimantan Timur Isran Noor, merupakan program yang bertujuan untuk meningkatkan berdaya saing masyarakat Kalimantan Timur. Hal ini sejalan dengan misi pertama RPJMD Kalimantan Timur tahun 2019-2023 yaitu Berdaulat dalam pembangunan sumber daya manusia yang berakhlak mulia dan berdaya saing, terutama perempuan, pemuda dan penyandang disabilitas. Melalui pelaksanaan beasiswa ini diharapkan kesempatan untuk mendapatkan pendidikan yang layak dan berkualitas dapat dinikmati oleh seluruh lapisan masyarakat Kalimantan Timur. Pada tahun 2021 disediakan anggaran untuk Beasiswa Kaltim Tuntas sebesar Rp. 60.000.000.000,- (enam puluh milyar rupiah).

Beasiswa merupakan hal yang lumrah dilaksanakan oleh pemerintah baik pemerintah pusat hingga pemerintah daerah. Namun, ada hal berbeda yang terlihat dari pelaksanaan beasiswa Kaltim Tuntas yang diselenggarakan oleh Pemerintah Provinsi Kalimantan Timur. Menariknya, beasiswa Kaltim Tuntas sebagaimana namanya memberikan bantuan pembiayaan pendidikan kepada mahasiswa asli Kalimantan Timur yang sedang menempuh

studi di perguruan tinggi hingga pendidikannya selesai sesuai dengan rentang waktu studi normal.

Mekanisme penyerahan beasiswa dilakukan sekaligus atau bertahap dengan alokasi bantuan pendidikan yang bervariasi dan diberikan berdasarkan jenjang pendidikan, jenis pendidikan, tempat perguruan tinggi atau menurut perjanjian kerjasama serta ketersediaan anggaran. Jangka waktu pemberian beasiswa secara rinci adalah sebagai berikut :

- Diploma I maksimal 1 (satu) tahun
- Diploma II maksimal 2 (dua) tahun
- Diploma III maksimal 3 (tiga) tahun
- Diploma IV maksimal 4 (empat) tahun
- Strata 1 maksimal 4 (empat) tahun
- Strata 2 maksimal 2 (dua) tahun
- Strata 3 maksimal 4 (empat) tahun
- Mahasiswa perkeretapiannya Rusia S1 dan S2 maksimal 6 (enam) tahun

Beasiswa Kaltim Tuntas dibagi menjadi 3 (tiga) kategori. Pertama, beasiswa umum yang diberikan pada mahasiswa Kaltim berdasarkan prestasi akademik dan prestasi non akademik. Kedua, beasiswa khusus yang diberikan kepada mahasiswa Kaltim berkategori miskin, penyandang disabilitas dan berkebutuhan khusus, berasal dari pedalaman daerah terluar, terpencil, terisolir (3T), anak/cucu veteran, anak korban KDRT, penghafal kitab suci/Al-Qur'an (hafidz/hafidzoh 30 Juz), dan beasiswa luar negeri. Ketiga, beasiswa kerjasama yang diberikan pada mahasiswa pada program studi yang memiliki kerjasama antara pemerintah provinsi dengan perguruan tinggi.

Mekanisme pendaftaran dan penerimaan calon penerima beasiswa tergolong mudah karena dilakukan secara *online* melalui *website* www.kaltimtuntas.id, selanjutnya akan dilakukan proses verifikasi faktual oleh instansi terkait di Kabupaten/Kota. Nama calon penerima beasiswa yang dinyatakan memenuhi syarat berdasarkan hasil verifikasi, selanjutnya akan diusulkan dan ditetapkan menjadi calon penerima beasiswa oleh Kepala Dinas Pendidikan dan Kebudayaan untuk kemudian diusulkan kepada Gubernur agar ditetapkan sebagai penerima beasiswa melalui Surat Keputusan Gubernur Kalimantan Timur.

Diharapkan dengan adanya program beasiswa kaltim ini mampu menjadi daya ungkit bagi peningkatan kualitas sumber daya manusia menuju Kaltim Berdaulat.



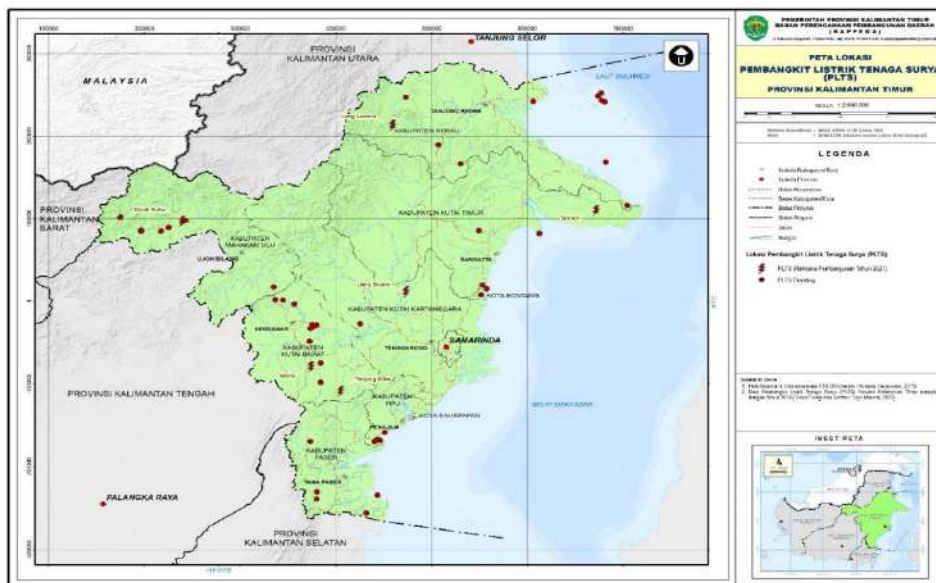
2. Kaltim Bersinar

Jumlah Desa Provinsi Kalimantan Timur Tahun 2019 sebanyak 1.038 Desa, sebanyak 1.029 Desa telah memiliki listrik (Desa Berlistrik) yang bersumber dari PLN maupun Non PLN. Masih terdapat daerah yang belum terjangkau listrik yang bersumber dari PLN. Hal ini terutama pada wilayah-wilayah terpencil yang memerlukan biaya besar untuk pembangunan jaringan distribusi PLN. Untuk mengatasi hal ini maka pemerintah Provinsi Kalimantan Timur mendorong pembangunan energi berbasis potensi lokal dan ramah lingkungan. Potensi lokal yang dimanfaatkan adalah energi sinar matahari dengan pola PLTS terpusat. Sampai tahun 2019 pembangunan PLTS Terpusat *Off Grid* sudah terbangun sebanyak 45 unit dengan total kapasitas pembangkit sebesar 1.963 KWp. Jumlah masyarakat yang terlayani sejumlah 5.421 rumah.

Dengan adanya listrik masuk desa, rasio desa berlistrik di Kalimantan Timur mengalami peningkatan dari tahun 2018 sebesar 98,94% menjadi 99,13% di tahun 2019. Begitu pula dengan rasio elektrifikasi Kalimantan Timur juga mengalami peningkatan yakni sebesar 85,75% pada tahun 2018 menjadi 88,93% pada tahun 2019.

Program Pembangunan Listrik Tenaga Surya yang dilaksanakan oleh Pemerintah Provinsi memberikan dampak yang sangat besar bagi masyarakat, baik yang sama sekali belum memiliki akses kepada listrik maupun bagi masyarakat yang menggunakan genset sebagai pembangkit tenaga listriknya. Bagi masyarakat yang sebelumnya menggunakan genset, biaya yang dikeluarkan dengan PLTS menjadi lebih murah. Dengan menggunakan PLTS rata-rata biaya per bulan yang dibayarkan oleh masyarakat maksimal sebesar Rp 100.000 untuk 24 jam. Sementara dengan menggunakan genset komunal biaya per bulan yang dibayarkan masyarakat rata-rata sebesar Rp 100.000 untuk 6 jam.

Untuk tahun 2021 direncanakan pembangunan enam PLTS Terpusat *Off Grid* di di lima kabupaten yakni Kabupaten Berau di Desa Long Lancim, Kabupaten Kutai Kartanegara di Desa Liang Buaya, Kabupaten Kutai Timur di Desa Tadoan, Kabupaten Mahakam Ulu di Desa Datah Naha, Kabupaten Kutai Barat di Desa Tanjung Soke dan Desa Tendiq.



3. Masyarakat Sejahtera Hutan Lestari

Perhutanan Sosial merupakan sistem pengelolaan hutan lestari yang dilaksanakan dalam Hutan Negara atau Hutan Adat oleh masyarakat setempat atau masyarakat adat sebagai pelaku utama untuk meningkatkan kesejahteraan dan keseimbangan lingkungan sosial budaya. Dalam hal ini perhutanan sosial di Kalimantan Timur dibentuk melalui lima skema yakni Hutan Desa, Hutan Kemasyarakatan, Hutan Tanaman Rakyat, Hutan Adat dan Kemitraan Kehutanan.

Sampai dengan tahun 2019, perhutanan sosial di Kalimantan Timur mencapai 57 unit dengan luasan sebesar 154.759,75 hektar. Namun sayangnya berdasarkan hasil evaluasi yang dilakukan, manfaat yang dirasakan oleh masyarakat dan desa yang memperoleh izin perhutanan sosial belum terlihat. Pada tahun 2019 jumlah masyarakat miskin pada wilayah perhutanan sosial sejumlah 13.508 jiwa, sedangkan jumlah desa tertinggal dan sangat tertinggal pada wilayah yang telah mendapatkan izin perhutanan sosial sejumlah 14 desa.

Pemerintah Provinsi Kalimantan Timur berupaya untuk melakukan inovasi agar wilayah/desa/kelompok masyarakat yang mendapatkan izin perhutanan sosial mengalami peningkatan kesejahteraan. Melalui pendataan potensi yang lebih baik, kerjasama dengan mitra pembangunan dan kolaborasi pendanaan, maka diharapkan mulai tahun 2021 akan terjadi perbaikan yang signifikan. Untuk tahun 2021, perhutanan sosial di Kalimantan Timur yang terkelola dengan baik dan unit Kelompok Usaha Perhutanan Sosial (KUPS) yang sudah beroperasi ditargetkan sebanyak 10 unit dengan luas areal usaha 24.691 hektar. Melalui peningkatan kesejahteraan masyarakat sekitar hutan, maka diharapkan hutan pada wilayah tersebut akan tetap lestari.



4. Insentif Positif untuk Penurunan Emisi

Indonesia telah berkomitmen pada UN Post-2015 *Sustainable Development Goals* (SDGs), dan Komitmen Pemerintah Nasional (NDC), guna mengurangi Emisi Karbon sebesar 29% atau, 41% dengan dukungan internasional pada 2030. Untuk memenuhi komitmen ini, maka

pemerintah Indonesia telah mewajibkan setiap provinsi untuk memiliki dokumen Rencana Aksi Daerah Penurunan Emisi Gas Rumah Kaca (RAD-GRK). Selain itu, pemerintah Indonesia juga terus mendorong upaya untuk menurunkan emisi melalui Perencanaan Pembangunan Rendah Karbon.

Kalimantan Timur merupakan salah satu provinsi yang terdepan di Indonesia dalam upaya untuk menurunkan emisi gas rumah kaca. Hal ini ditandai dengan banyaknya dokumen pembangunan di Kalimantan Timur yang mendorong pembangunan rendah karbon. Upaya Kalimantan Timur tersebut diapresiasi oleh pemerintah Indonesia dengan menjadikan Kalimantan Timur sebagai *pilot project Forest Carbon Partnership Facilities (FCPF)*. Melalui proyek ini maka upaya penurunan emisi yang dilakukan di Kalimantan Timur berpotensi untuk mendapatkan insentif positif baik berupa moneter maupun non moneter.

Program ini akan dilaksanakan selama periode 2020-2024 di seluruh yurisdiksi Kalimantan Timur. Pembayaran insentif berupa pembagian manfaat penurunan emisi karbon program *Forest Carbon Partnership Facility (FCPF) Carbon Fund* di Kaltim sebanyak tiga tahap, yakni tahap pertama tahun 2021, tahap kedua tahun 2023 dan tahap ketiga tahun 2025. Berdasarkan *Letter of Intents (LoI)* yang disepakati Pemerintah Indonesia dan World Bank bahwa emisi yang masuk terhitung didalam skema sekitar 22 juta ton yang uangnya sudah tersedia di rekening bank dunia.

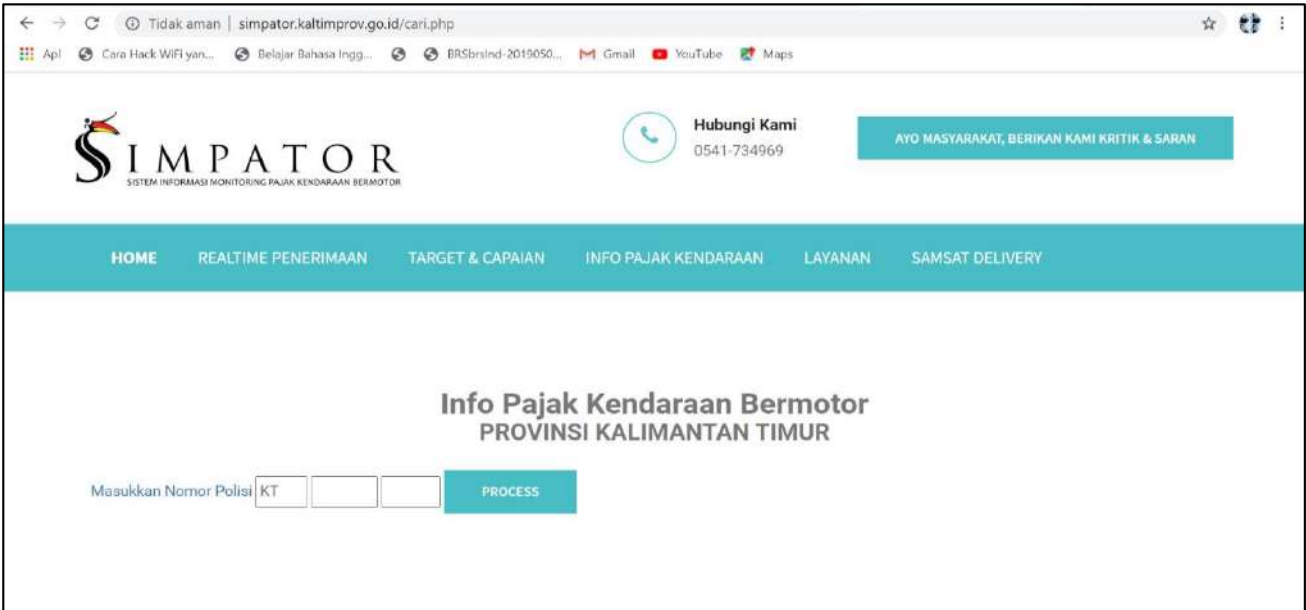
Pembagian manfaat dari penurunan emisi diutamakan untuk masyarakat yang berada di sekitar areal hutan. Mekanisme maupun besaran dana yang akan diperoleh oleh setiap pihak yang berkontribusi diatur dalam dokumen rencana pembagian manfaat (*Benefit Sharing Plan*). Adapun program kegiatan yang dapat dibiayai melalui dana penurunan emisi antara lain peningkatan kapasitas aparaturnya maupun masyarakat dalam pengelolaan hutan, pendanaan bagi usaha mikro maupun kelompok tertentu yang memerlukan perhatian khusus, pembelian peralatan untuk menangani kebakaran hutan, proyek pembangunan pendidikan, kesehatan maupun infrastruktur desa, pengembangan mata pencaharian alternatif yang tidak mengganggu eksistensi hutan.



5. SIMPATOR

Sistem Informasi Monitoring Pajak Kendaraan Bermotor atau biasa disingkat SIMPATOR merupakan sebuah layanan informasi bagi masyarakat terkait perhitungan pembayaran pajak kendaraan bermotor secara mudah, cepat, tepat, dan akurat yang dapat diakses dimana saja secara *online* dan gratis melalui *website simpator.kaltimprov.go.id* dengan media *handphone*, laptop, atau *personal computer* (PC). Sebelum SIMPATOR *launching*, info pajak kendaraan hanya bisa diakses melalui layanan SMS dengan mengirim format SMS “INFO KT-1234-ABC” lalu dikirim ke nomor 0811-585-7070. Namun layanan tersebut cukup sering mengalami gangguan, ditambah lagi seiring perkembangan teknologi frekuensi penggunaan SMS mulai berkurang. Sehingga kehadiran SIMPATOR mampu meningkatkan transparansi dan informasi detail biaya pajak kendaraan, identifikasi kendaraan, serta informasi penerimaan Pajak Kendaraan Bermotor (PKB) dan Bea Balik Nama Kendaraan Bermotor (BBNKB) secara *realtime* yang masuk ke kas daerah dari wilayah kabupaten dan kota se-Kalimantan Timur. Sehingga kepercayaan dan partisipasi masyarakat dalam membayar pajak ikut meningkat. Karena keberadaan SIMPATOR secara tidak langsung juga mengurangi celah bagi praktik pungutan liar yang selama ini bisa terjadi diluar kendali atau pengawasan pemerintah.

Cara mengoperasionalkan SIMPATOR juga terbilang mudah, untuk mengetahui hal yang berkaitan dengan info pajak kendaraan bermotor cukup mengakses *website simpator.kaltimprov.go.id* dengan media *handphone*, laptop, atau *personal computer* (PC) kemudian memasukkan pelat nomor kendaraan pada kolom yang telah disediakan.



The screenshot shows the SIMPATOR website interface. At the top, there is a navigation bar with the SIMPATOR logo and a contact button. Below the navigation bar, there is a search form for vehicle tax information. The form includes a text input field for the license plate number, a dropdown menu for the province (currently set to 'KT'), and a 'PROCESS' button.

Info Pajak Kendaraan Bermotor
PROVINSI KALIMANTAN TIMUR

Masukkan Nomor Polisi

SIMPATOR dinilai sangat tepat untuk mempublikasikan sumber daya dan potensi daerah yang dikelola pemerintah daerah karena berisi informasi umum daerah yang dapat berfungsi sebagai acuan dan alat bantu dalam membuat kebijakan baik ekonomi, politik, sosial, dan budaya. Melalui SIMPATOR, para pemangku kepentingan dapat melihat realisasi penerimaan PKB dan BBNKB secara *realtime*. Maka disamping bermanfaat bagi masyarakat, SIMPATOR juga membawa manfaat bagi *stakeholder*.

BAB 5

ARAH KEBIJAKAN PEMBANGUNAN KABUPATEN/KOTA

5.1 Tujuan dan Sasaran Pembangunan Kabupaten/Kota

Dengan mempertimbangkan sinkronisasi dan sinergi Rencana Tata Ruang Wilayah dan RPJPD Provinsi Kalimantan Timur, strategi dan arah kebijakan pengembangan wilayah kabupaten/kota diarahkan untuk mendukung : (1) Penguatan konektivitas antar kawasan ekonomi dan pemerataan jangkauan pelayanan jaringan prasarana transportasi, telekomunikasi, energi dan sumber daya air yang terpadu di seluruh wilayah; (2) Peningkatan nilai tambah dan daya saing produk komoditi unggulan daerah; (3) Peningkatan kualitas pengelolaan lingkungan hidup dan pengendalian perkembangan kegiatan budidaya agar tidak melampaui daya dukung dan daya tampung lingkungan; (4) Optimalisasi sumber-sumber pendapatan daerah; serta (5) Pemulihan struktur sosial ekonomi akibat Pandemi Covid-19.

Sesuai dengan tema Rencana Kerja Pemerintah Daerah (RKPD) Tahun 2021, maka pengembangan kabupaten/kota akan ditujukan pada pembangunan industri hilir guna mendukung ekonomi kerakyatan dan ekonomi kawasan dalam rangka mendukung percepatan pemulihan ekonomi dan reformasi Sosial. Peningkatan nilai tambah ekonomi pada tiap kabupaten/kota diharapkan dapat memacu pertumbuhan ekonomi kabupaten/kota pada tahun 2021. Pertumbuhan ekonomi yang inklusif diharapkan dapat terjadi melalui penguatan rantai nilai ekonomi sektor-sektor yang menjadi potensi/unggulan dari masing-masing kabupaten/kota serta lancarnya konektivitas kegiatan ekonomi antar wilayah. Peningkatan rantai nilai dan konektivitas ekonomi antar wilayah tersebut dilakukan dapat diwujudkan dengan rencana pengembangan kawasan-kawasan strategis di masing-masing kabupaten/kota yang telah/diproyeksikan menjadi pendorong pertumbuhan utama pengembangan wilayah. Selain itu, penuntasan permasalahan-permasalahan utama seperti terbatasnya ketersediaan infrastruktur dasar serta penanganan bencana juga menjadi pekerjaan yang perlu diselesaikan guna mewujudkan pembangunan wilayah yang berkualitas.

Kebijakan pembangunan daerah masih difokuskan pada peningkatan daya tarik investasi sektor industri serta sektor turunannya melalui penyediaan dan peningkatan infrastruktur pendukung serta kemudahan berusaha. Kebijakan yang dilakukan salah satunya dengan mendorong akselerasi pembangunan infrastruktur serta mendorong percepatan realisasi investasi di Kawasan Ekonomi Khusus MBTK dan Kawasan Industri Kariangau-Buluminung.

Optimasi pengembangan kawasan industri ini diharapkan dapat memberikan dampak positif terhadap pertumbuhan ekonomi wilayah-wilayah disekitarnya, utamanya pada wilayah yang menyediakan bahan baku industri atau pengguna hasil industri. Untuk itu, diperlukan jaringan konektivitas wilayah yang berkualitas guna mendukung penguatan rantai nilai ekonomi tersebut. Selain itu, guna memperkuat dampak bangkitan ekonomi di daerah, juga diperlukan peningkatan kapasitas sumber daya manusia agar mampu masuk kedalam pasar kerja industri, sehingga kebutuhan tenaga kerja dapat sebagian besar diserap dari masyarakat lokal Kalimantan Timur. Tidak hanya di 2 (dua) kawasan tersebut, konsep pembangunan kewilayahan ini dilaksanakan di seluruh kabupaten/kota dengan memperhatikan permasalahan utama pembangunan, target-target pembangunan daerah, serta sektor/lapangan usaha potensial di masing-masing kabupaten/kota.

Dampak penyebaran pandemi Covid-19 semenjak Maret 2020 yang hampir menyeluruh di wilayah Kalimantan Timur mengakibatkan terjadinya permasalahan sosial dan perlambatan pertumbuhan ekonomi di berbagai sektor. Permasalahan sosial seperti bertambahnya jumlah masyarakat miskin dan angka pengangguran tidak akan mampu terelakkan dikarenakan banyaknya masyarakat yang kehilangan lapangan pekerjaan yang berakibat tidak mampu memenuhi kebutuhan pokok. Penurunan pendapatan diberbsgsi sektor lapangan usaha juga akan berimbas terhadap pertumbuhan ekonomi provinsi Kalimantan Timur. Perlunya keselarasan kebijakan pembangunan jangka pendek dan jangka menengah pemerintah provinsi Kalimantan Timur dengan pemerintah kabupaten/kota kebijakan dalam rangka pemulihan struktur sosial ekonomi akibat pandemi Covid-19.

Tabel 5.1.
Target Makro Pembangunan dan Arah Kebijakan Kabupaten/Kota Tahun 2021

NO	KAB/KOTA	TARGET MAKRO PEMBANGUNAN TAHUN 2021	ARAH KEBIJAKAN TAHUN 2021
1	Samarinda	LPE : 5 ± 1% TK. KEMISKINAN : 4,45% TPT : 5,00%	Peningkatan pelayanan infrastruktur di kawasan pusat kegiatan ekonomi
2	Balikpapan	LPE : 5,20% TK. KEMISKINAN : 2,32% TPT : 7,00%	1. Pengembangan kawasan industri 2. Peningkatan pelayanan infrastruktur di kawasan pusat kegiatan ekonomi
3	Bontang	LPE : 1,5 ± 1% TK. KEMISKINAN : 4,19% TPT : 8,50%	Peningkatan produktifitas budidaya perikanan
4	Kutai Kartanegara	LPE : 2 ± 1% TK. KEMISKINAN : 7,35%	1. Peningkatan Produktifitas pertanian pangan

NO	KAB/KOTA	TARGET MAKRO PEMBANGUNAN TAHUN 2021	ARAH KEBIJAKAN TAHUN 2021
		TPT : 5,20%	2. Peningkatan produktifitas budidaya perikanan 3. Pengembangan industri pariwisata
5	Kutai Timur	LPE : 3 ± 1% TK. KEMISKINAN : 8,45% TPT : 5,00%	1. Peningkatan pelayanan infrastuktur di kawasan industri maloy 2. Peningkatan Nilai Tambah dan Pengembangan pasar Komoditi unggulan
6	Kutai Barat	LPE : 5,12% TK. KEMISKINAN : 9,00% TPT : 4,38%	1. Peningkatan Nilai Tambah dan Pengembangan pasar komoditi unggulan 2. Pemberdayaan Masyarakat sekitar hutan 3. Pengembangan kawasan peternakan
7	Paser	LPE : 3,80% TK. KEMISKINAN : 8,89% TPT : 4,50%	1. Peningkatan Produktifitas Pertanian Pangan 2. Peningkatan Nilai Tambah dan Pengembangan pasar komoditi unggulan 3. Peningkatan pelayanan infrastuktur di kawasan sentra produksi 4. Pengembangan kawasan peternakan
8	Penajam Paser Utara	LPE : 2,5 ± 1% TK. KEMISKINAN : 7% TPT : 4,60%	1. Peningkatan Nilai Tambah dan Pengembangan pasar komoditi unggulan 2. Peningkatan produktifitas budidaya perikanan 3. Pengembangan Agroindustri
9	Berau	LPE : 4,50% TK. KEMISKINAN : 4,55% TPT : 4,50%	1. Pengembangan industri pariwisata 2. Peningkatan pelayanan infrastuktur di kawasan sentra produksi
10	Mahakam Ulu	LPE : 3,5±1% TK. KEMISKINAN : 10,50% TPT : 3,00%	Peningkatan pelayanan infrastuktur di kawasan sentra produksi dan akses ke ibukota kabupaten untuk mendukung ketahanan ekonomi berbasis komoditi lokal

5.1.1 Kebijakan Pengembangan Kewilayahan Kota Samarinda

Mengacu pada penetapan kawasan strategis provinsi yang tertuang dalam RTRW Provinsi Kalimantan Timur Tahun 2016-2030, kebijakan pengembangan kewilayahan Kota Samarinda diarahkan untuk mendukung pengembangan Kawasan Industri Perdagangan dan Jasa. Selanjutnya dengan memperhatikan arah kebijakan yang tertuang dalam RPJMD Kalimantan Timur Tahun 2019-2023, yakni peningkatan pelayanan infrastuktur di kawasan pusat kegiatan ekonomi, maka fokus utama pembangunan di Kota Samarinda di tahun 2021 adalah pembangunan jalan akses baru menuju Bandara APT Pranoto sepanjang 11,4 km. Ruas jalan ini kedepannya akan membuka konektivitas wilayah dari Sempaja menuju Batu Cermin dan Batu Besaung, hingga tembus Bandara APT Pranoto. Jalur ini diharapkan juga akan mempermudah

aksesibilitas masyarakat dari Kota Tenggarong dan sekitarnya yang akan menuju bandara, terlebih jika dikoneksikan dengan jalur *ringroad* selatan dan utara.



Bappeda Prov. Kalimantan Timur, 2020

Gambar 5.1.
Jalan Akses APT Pranoto

Selain itu, dalam rangka mendukung pengembangan Kota Samarinda sebagai kota perdagangan dan jasa, fokus pembangunan akan diarahkan pada upaya pengendalian banjir. Pemerintah provinsi terus berupaya meminimalisir bencana banjir di Kota Samarinda dengan mengalokasikan anggaran untuk penanganan banjir, baik itu melalui APBD Provinsi maupun melalui bantuan keuangan. Selain bekerjasama dengan Pemerintah Kota Samarinda, Pemerintah provinsi juga melakukan kolaborasi pendanaan dengan Kementerian PUPR melalui BWS Wilayah III Kalimantan. Salah satu fokus penanganan banjir di Kota Samarinda adalah di Jalan D.I. Panjaitan yang merupakan akses jalan penghubung Kota Samarinda menuju Bandara APT Pranoto dan Kota Bontang. Penanganan banjir di jalur tersebut diharapkan dapat menjaga konektivitas antar wilayah serta memperlancar arus keluar/masuknya barang dan jasa sehingga berdampak positif terhadap aktifitas perekonomian masyarakat.

Prioritas pembangunan lainnya yang menjadi perhatian pemerintah provinsi untuk Kota Samarinda adalah dalam hal pemenuhan kebutuhan pelayanan air minum untuk masyarakat. Upaya tersebut dilaksanakan melalui kegiatan pembangunan dan peningkatan Sistem

Penyediaan Air Minum (SPAM), baik dari sisi unit air baku, unit produksi, serta unit distribusinya. Wilayah yang rencananya akan ditingkatkan pelayanan air minumnya di tahun 2021 adalah di Kecamatan Sungai Kunjang dan Kecamatan Samarinda Utara. Selain itu, juga akan mulai dilaksanakan pembangunan SPAM Kalhol yang dilakukan melalui kerjasama pendanaan dengan pemerintah pusat dan Pemerintah Kota Samarinda. Peningkatan cakupan layanan air minum ini diharapkan dapat meningkatkan kualitas kesehatan masyarakat, meningkatkan produktivitas dan kualitas SDM, serta membangun perekonomian berkelanjutan di Kota Samarinda, khususnya di sektor perdagangan dan jasa.

5.1.2 Kebijakan Pengembangan Kewilayahan Kota Balikpapan

Mengacu pada penetapan kawasan strategis provinsi yang tertuang dalam RTRW Provinsi Kalimantan Timur Tahun 2016-2030, kebijakan pengembangan kewilayahan Kota Balikpapan diarahkan untuk mendukung pengembangan Kawasan Industri Manufaktur Kariangau. Hal ini selaras dengan arah kebijakan yang tertuang dalam RPJMD Kalimantan Timur Tahun 2019-2023, yaitu pengembangan kawasan industri dan peningkatan pelayanan infrastruktur di kawasan pusat kegiatan ekonomi. Kawasan Industri Kariangau merupakan salah satu Kawasan yang kegiatan industrinya telah berjalan cukup baik. Kawasan ini akan diprioritaskan pengembangannya dalam 5 (lima) tahun kedepan. Hal ini diperkuat dengan komitmen Gubernur Kalimantan Timur untuk meningkatkan dan mengembangkan kapasitas Pelabuhan Internasional Peti Kemas Kariangau. pengembangan kawasan Industri Kariangau diharapkan dan memberikan peran terhadap perekonomian Kalimantan Timur didorong melalui percepatan pembangunan Jembatan Pulau Balang yang menghubungkan Kawasan Industri Kariangau dan Kawasan Industri Buluminung. Pada sektor transportasi dan pergudangan, arah pembangunan difokuskan pada optimalisasi Pelabuhan Kariangau sebagai outlet maupun inlet pemasaran produk-produk perdagangan dari dan menuju Kalimantan Timur.

Pada tahun 2021 pemerintah provinsi tidak hanya fokus pada peningkatan infrastruktur di kawasan kariangau tetapi juga akan memberi perhatian terhadap aspek ekonomi kawasan. Infrastruktur penunjang aksesibilitas dari dan menuju ke Kawasan Industri Kariangau menjadi fokus pembangunan wilayah di Kota Balikpapan guna meningkatkan daya saing investasi. Bangkitan ekonomi kawasan ini selanjutnya juga harus diiringi dengan serta peningkatan kapasitas SDM melalui penguatan pendidikan-pendidikan vokasi dan balai latihan kerja.

Diharapkan kedepannya tenaga kerja lokal yang ada di sekitar wilayah industri dapat memiliki kompetensi yang sesuai standar dan terserap di pasar kerja.



Sumber : Bappeda Prov. Kalimantan Timur, 2020

Gambar 5.2.

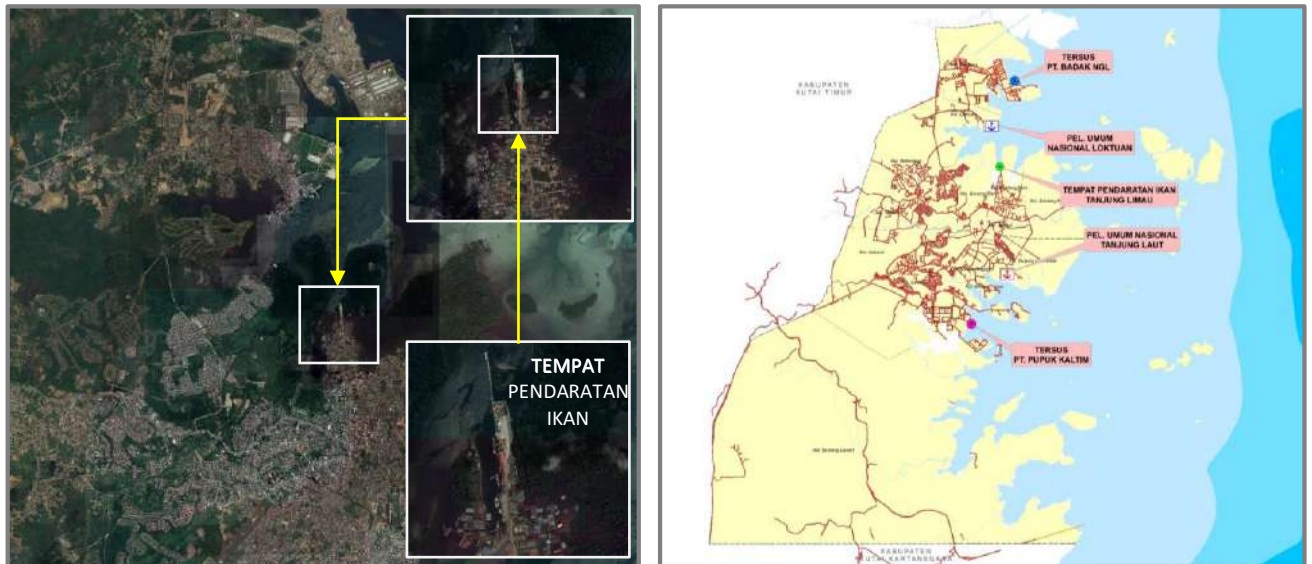
Pengembangan Kawasan Industri Kariangau di Balikpapan

5.1.3. Kebijakan Pengembangan Kewilayahan Kota Bontang

Mengacu pada penetapan kawasan strategis provinsi yang tertuang dalam RTRW Provinsi Kalimantan Timur Tahun 2016-2030, kebijakan pengembangan kewilayahan Kota Bontang diarahkan untuk mendukung pengembangan Kawasan Industri berbasis migas dan kondensat. Pemerintah provinsi telah mendukung kebijakan dimaksud melalui fasilitasi proses peninjauan kembali RTRW Kota Bontang untuk mengakomodir pengembangan kawasan industri dimaksud. Selain itu, pemerintah provinsi juga telah mendorong pembangunan kilang minyak Bontang untuk menjadi *major project* dalam RKP Tahun 2021. Sebagai pendukung di sektor ketenagakerjaan, UPTD BLKI ditargetkan untuk menyediakan tenaga kerja yang sesuai dengan sektor industri yang berkembang di Kota Bontang.

Selanjutnya, fokus pengembangan wilayah Kota Bontang pada tahun 2021 adalah peningkatan nilai tambah perikanan yang sesuai dengan arah kebijakan RPJMD Provinsi Kalimantan Timur Tahun 2019-2023, yakni peningkatan produktifitas budidaya perikanan. Hal ini dilakukan melalui pengembangan kawasan budidaya perikanan dengan komoditi ikan yang

bernilai ekonomi tinggi. Pengembangan potensi kawasan budidaya perikanan Kota Bontang di tahun 2021 akan difokuskan di Kecamatan Bontang Utara dan Bontang Selatan. Peningkatan budidaya perikanan ini, diharapkan akan meningkatkan aktivitas perekonomian masyarakat Kota Bontang, khususnya di wilayah pesisir.

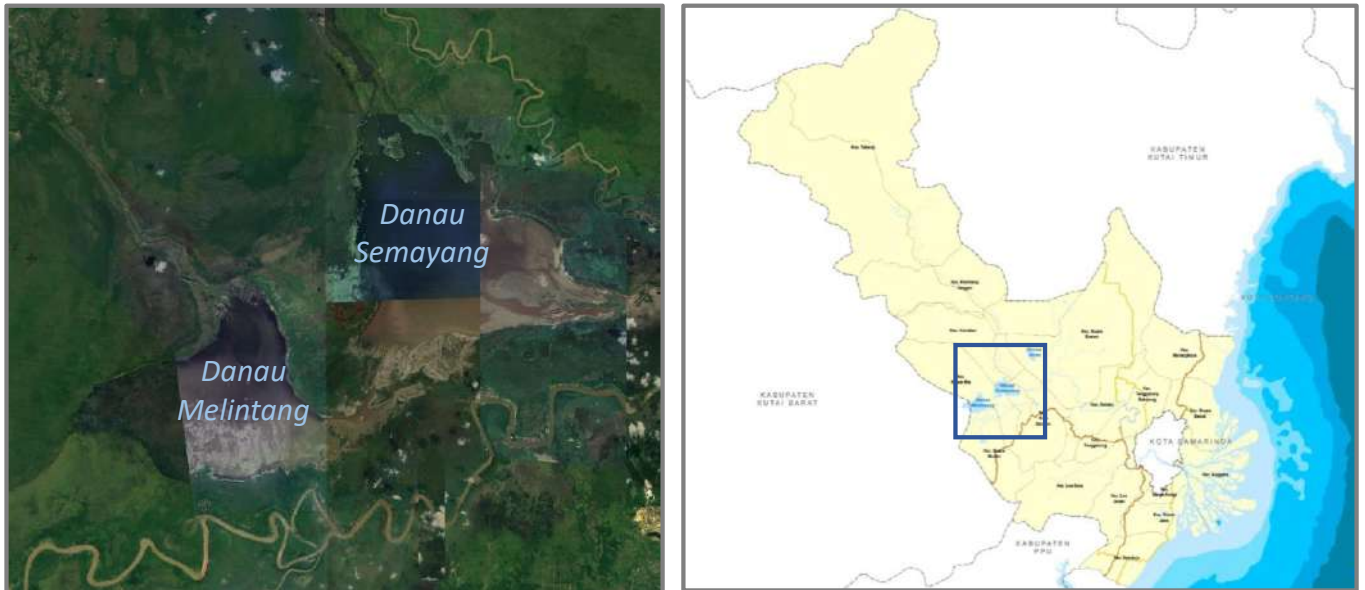


Sumber : Bappeda Prov. Kalimantan Timur, 2020

Gambar 5.3.
Kawasan Peruntukkan Perikanan di Kota Bontang

5.1.4. Kebijakan Pengembangan Kewilayahan Kabupaten Kutai Kartanegara

Mengacu pada penetapan kawasan strategis provinsi yang tertuang dalam RTRW Provinsi Kalimantan Timur Tahun 2016-2030, kebijakan pengembangan kewilayahan Kabupaten Kutai Kartanegara diarahkan untuk mendukung pengembangan kawasan industri pertanian. Selanjutnya dengan memperhatikan arah kebijakan RPJMD Provinsi Kalimantan Timur Tahun 2019-2023, yaitu pengembangan produktifitas perikanan, pertanian tanaman pangan, dan industri pariwisata, maka fokus utama pembangunan di Kabupaten Kutai Kartanegara adalah pengembangan 3 (tiga) danau, yaitu Danau Melintang, Danau Semayang, dan Danau Jempang. Pemerintah provinsi dan pemerintah kabupaten sepakat untuk mengoptimalkan potensi yang dimiliki kawasan tersebut agar dapat membawa manfaat baik bagi lingkungan, masyarakat, dan perekonomian daerah. Dengan adanya potensi perikanan di kawasan 3 danau ini, pemerintah provinsi akan fokus pada pengembangan budidaya ikan lokal yang bernilai ekonomi tinggi melalui pengembangan budidaya dan penguatan daya saing produk perikanan. Hal ini diharapkan mampu meningkatkan pendapatan daerah dari sektor perikanan.



Sumber : Bappeda Prov. Kalimantan Timur, 2020

Gambar 5.4.
Kawasan 3 Danau

Pengembangan kawasan 3 (tiga) danau sebagai kawasan pariwisata tentu memerlukan dukungan dari berbagai sektor, salah satunya adalah sektor perizinan pemanfaatan ruang. Pengendalian pemanfaatan ruang disekitar kawasan 3 (tiga) danau sangat perlu diperhatikan, mengingat kawasan tersebut dikelilingi oleh berbagai perizinan, baik sektor pertambangan, perkebunan, dan kehutanan. Selain itu, dukungan dan infrastruktur dasar dan infrastruktur penunjang pariwisata juga diperlukan untuk mempercepat pertumbuhan sektor pariwisata di kawasan 3 (tiga) danau. Fokus pembangunan lainnya dalam bidang ekonomi adalah pada sektor energi yakni peningkatan layanan listrik ke desa melalui program diversifikasi dan konservasi energi. Sedangkan fokus pembangunan lainnya pada sektor kehutanan melalui pemberdayaan masyarakat sekitar hutan dan pada sektor perkebunan melalui pengembangan Kawasan perkebunan karet pada lahan yang terdegradasi diharapkan mampu meningkatkan kesejahteraan masyarakat.

5.1.5. Kebijakan Pengembangan Kewilayahan Kabupaten Kutai Timur

Mengacu pada penetapan kawasan strategis provinsi yang tertuang dalam RTRW Provinsi Kalimantan Timur Tahun 2016-2030, kebijakan pengembangan kewilayahan Kabupaten Kutai Timur diarahkan untuk mendukung pengembangan kawasan industri oleochemical di Kawasan

Ekonomi Khusus Maloy Batuta Trans Kalimantan (KEK MBTK). Hal ini selaras dengan arah kebijakan yang tertuang dalam RPJMD Kalimantan Timur Tahun 2019-2023, yaitu peningkatan pelayanan infrastruktur di Kawasan Industri Maloy. Fokus utama di tahun 2021 adalah mendorong percepatan beroperasinya KEK MBTK sebagai pusat Outlet produksi CPO yang bersumber dari PKS di sekitar KEK MBTK. Percepatan beroperasinya KEK MBTK ditopang dengan membangun jaringan transportasi dari lokasi PKS menuju KEK MBTK serta membangun sarana dan prasarana pendukung pada lokasi KEK. Pembangunan dan peningkatan jaringan jalan diharapkan dapat meningkatkan keterkaitan antarwilayah, efisiensi ekonomi, serta membuka keterisolasian wilayah. Beroperasinya KEK MBTK diharapkan mampu meningkatkan kinerja industri pengolahan yang selama ini memiliki kontribusi kecil di Kutai Timur, dimana KEK MBTK merupakan sentra hilirisasi industri, berbasis kelapa sawit (oleokimia). Diharapkan di tahun 2021 terdapat (minimal) 2 (dua) perusahaan dapat beroperasi di KEK MBTK.

Selanjutnya, sejalan dengan arah kebijakan kewilayahan Kabupaten Kutai Timur yakni peningkatan nilai tambah dan pengembangan pasar komoditi unggulan, maka pembangunan di Kabupaten Kutai Timur tahun 2021 difokuskan pada dua fokus utama, yaitu : (1) Pengembangan kawasan hutan yang dikelola masyarakat dengan target terbentuknya kelompok usaha perhutanan sosial yang berlokasi di Kecamatan Karangnegera Desa Batu Lepoq dan Kecamatan Batu Ampar Desa Batu Timbau, dan; (2) peningkatan produksi pertanian melalui pengembangan kawasan sentra pisang kepok grecek yang berlokasi di Kecamatan Kaliorang, Kaubun, Bengalon, dan Sangkulirang seluas 100 hektar.



Sumber : Bappeda Prov. Kalimantan Timur, 2020

Gambar 5.5.
Lokus Pengembangan KEK Maloy Batuta Trans

5.1.6. Kebijakan Pengembangan Kewilayahan Kabupaten Kutai Barat

Mengacu pada penetapan kawasan strategis provinsi yang tertuang dalam RTRW Provinsi Kalimantan Timur Tahun 2016-2030, kebijakan pengembangan kewilayahan Kabupaten Kutai Barat diarahkan untuk mendukung pengembangan kawasan industri pertanian. Terdapat 3 (tiga) arah kebijakan pengembangan wilayah menurut RPJMD Provinsi Kalimantan Timur Tahun 2019-2023 yang akan dilaksanakan tahun 2021, yaitu peningkatan nilai tambah dan pengembangan pasar komoditi unggulan, pengembangan kawasan peternakan, serta pemberdayaan masyarakat sekitar hutan.

Fokus utama pembangunan di Kabupaten Kutai Barat adalah peningkatan produktivitas perkebunan terutama produksi karet sebanyak 27.922 ton, mengembangkan budidaya ikan bernilai ekonomi tinggi di Kecamatan Jempang, Long Iram, Mok Manoor Bulant dan Penyinggahan, serta mengembangkan 1 (satu) unit miniranch percontohan seluas 500 hektar di Kecamatan Siluq Ngurai. Selain itu, juga dilakukan pengembangan kawasan hutan yang dikelola oleh masyarakat melalui mekanisme perhutanan sosial di Kecamatan Barong Tongkok.



Sumber : Bappeda Prov. Kalimantan Timur, 2019

Gambar 5.6.

Areal Pengembangan Kawasan Perkebunan Karet di Kutai Barat

Pembangunan pertanian di Kutai Barat juga perlu didukung dengan ketersediaan infrastruktur jalan guna menjamin konektivitas antara sentra-sentra produksi pertanian dengan pusat pemasaran hasil pertanian. Hal tersebut dapat dilakukan dengan membangun ruas-ruas jalan baru agar efektifitas dan efisiensi pemasaran hasil pertanian dapat terwujud. Selain itu, fasilitasi pengembangan hortikultura (seperti penyediaan bibit unggul) juga diperlukan untuk

meningkatkan produktivitas pertanian yang sudah ada. Untuk itu perlu adanya kolaborasi antar pemerintah pusat dan daerah sesuai dengan kewenangannya dalam mendukung peningkatan sarana dan prasarana infrastruktur penunjang pertanian di Kutai Barat.

5.1.7. Kebijakan Pengembangan Kewilayahan Kabupaten Paser

Mengacu pada penetapan kawasan strategis provinsi yang tertuang dalam RTRW Provinsi Kalimantan Timur Tahun 2016-2030, kebijakan pengembangan kewilayahan Kabupaten Paser diarahkan untuk mendukung pengembangan kawasan industri pertanian. Terdapat 4 (empat) arah kebijakan pengembangan wilayah RPJMD Provinsi Kalimantan Timur Tahun 2019-2023 yang akan dilaksanakan di tahun 2021, yaitu peningkatan produktivitas pertanian tanaman pangan, peningkatan nilai tambah dan pengembangan pasar komoditi unggulan, peningkatan pelayanan infrastruktur di kawasan sentra produksi, serta pengembangan kawasan peternakan.

Fokus utama pengembangan wilayah di Kabupaten Paser ditujukan untuk meningkatkan produktivitas pertanian. Potensi pengembangan tanaman hortikultura di Kabupaten Paser cukup menjanjikan. Gubernur telah menetapkan Kecamatan yang menjadi sentra produksi tanaman pangan dan hortikultura, dimana lokus Kabupaten Paser yakni Tanah Grogot untuk komoditas jeruk, Muara Komam untuk komoditas bawang merah, serta long kali untuk komoditas buah lai. Selain itu, Pemerintah kabupaten juga mencanangkan Kecamatan Kuaro sebagai sentra tanaman kelengkeng dimana saat ini tertanam 2.075 pohon dengan produksi 10,45 Ton dalam satu kali panen. Kedepannya, kawasan hortikultura akan dikembangkan dengan basis korporasi petani dengan memperhatikan kesinambungan aktivitas di sektor hulu (produksi) hingga sektor hilir (pemasaran). Komoditas baru yang rencana akan dikembangkan di Kalimantan Timur adalah buah kurma. Buah kurma memiliki nilai ekonomi tinggi, dimana dalam 1 hektar lahan kelapa sawit setara dengan budidaya 6 pohon kurma. Untuk mengembangkan komoditas ini, masih diperlukan kajian jenis benih kurma yang sesuai dengan kondisi geografis Kalimantan Timur. Untuk melihat tingkat efektivitas dan potensi keberhasilan pengembangan kurma, perlu dilaksanakan pilot project pada lokasi potensial.



Sumber : Bappeda Prov. Kalimantan Timur, 2020

Gambar 5.7.

Areal Pengembangan Kawasan Pertanian Tanaman Pangan di Kabupaten Paser

Guna mendukung kebijakan pengembangan produktifitas pertanian, terdapat 2 (dua) pembangunan infrastruktur prioritas yang saat ini tengah dilakukan tahapan awal pembangunannya dan akan dilanjutkan sampai dengan tahun 2021 kedepan, yakni Bendungan Lambakan dan Bendung Regulator Telake. Bendungan Lambakan memiliki fungsi utama sebagai penyedia air baku untuk irigasi dengan potensi layanan hingga mencapai 20.000 Ha. Selain itu, bendungan ini juga dapat dimanfaatkan sebagai prasarana suplai air baku, penyedia listrik, serta pengendali banjir. Untuk mendukung efektivitas pemanfaatan prasarana ini, akan dibangun bendung regulator di bagian hilir. Bendung regulator ini akan mengatur suplai air dari Lambakan menuju ke lokasi layanan potensial.

Arah kebijakan utama pengembangan perkebunan di Kabupaten Paser adalah melakukan peremajaan khususnya untuk komoditi kelapa sawit. Hal ini dilakukan mengingat kelapa sawit merupakan kontributor utama pertumbuhan pertanian di Kabupaten Paser. Kegiatan peremajaan ini diharapkan akan meningkatkan produktivitas kelapa sawit di Kabupaten Paser yang saat ini telah mencapai 16,7 ton/Ha. Selain ditetapkan sebagai kawasan sentra tanaman sawit, Kementerian Pertanian juga telah menetapkan Kabupaten Paser sebagai kawasan sentra sapi potong serta sentra padi, cabai, dan bawang merah.

Pengembangan sektor peternakan akan diintegrasikan dengan lahan-lahan potensial yang tersedia, misalnya dengan pemanfaatan lahan bekas tambang maupun lahan perkebunan yang mana pada saat ini terdapat 16.296 ekor sapi. Kedepannya, peternakan sapi akan diupayakan melalui pengembangan *miniranch* dengan sistem pertanaman hijauan pakan ternak yang sesuai dengan kondisi daerah yang dikembangkan. Fasilitas *miniranch* harus menjamin kebutuhan nutrisi untuk ternak, ketersediaan sumber air, serta harus disertai tata laksana penggembalaan yang terorganisir. Dengan optimalnya pengembangan kawasan peternakan sapi ini, diharapkan pemenuhan kebutuhan daging sapi di Kalimantan Timur dapat tercukupi.

5.1.8. Kebijakan Pengembangan Kewilayahan Kabupaten Penajam Paser Utara

Mengacu pada penetapan kawasan strategis provinsi yang tertuang dalam RTRW Provinsi Kalimantan Timur Tahun 2016-2030, kebijakan pengembangan kewilayahan Kabupaten Penajam Paser Utara (PPU) diarahkan untuk mendukung pengembangan kawasan industri pertanian. Terdapat 2 (dua) arah kebijakan pengembangan wilayah RPJMD Provinsi Kalimantan Timur Tahun 2019-2023 yang akan dilaksanakan di tahun 2021, yaitu peningkatan nilai tambah dan pengembangan pasar komoditi unggulan serta pengembangan agroindustri.

Fokus utama pengembangan wilayah di Kabupaten PPU di tahun 2021 adalah pengembangan sentra tanaman padi, cabai, dan bawang merah. Alokasi luas kawasan pertanian di Kabupaten PPU pada dokumen tata ruang provinsi berkisar 23.488 Ha, dengan kondisi eksisting sawah baik yang sudah maupun belum ditanami padi mencapai 12.205 Ha. Besarnya potensi sektor pertanian di Kabupaten ini belum didukung oleh ketersediaan sumber air baku irigasi yang memadai. Hal ini mengakibatkan frekuensi panen belum dapat dimaksimalkan dan beberapa ada yang mengalami gagal panen. Selain itu, alih fungsi lahan pertanian menjadi lahan sawit juga terjadi cukup masif. Sehingga perlu adanya pembatasan konversi/alih fungsi lahan ini agar potensi sektor pertanian dapat membangkitkan ekonomi kabupaten, provinsi, bahkan nasional. Potensi pemasaran komoditas tanaman pangan di PPU juga sangat menjanjikan, terlebih dengan ditunjuknya Kabupaten PPU sebagai Ibukota Negara (IKN).



Gambar 5.8.
Areal Pengembangan Kawasan Industri Buluminung di Kabupaten Penajam Paser Utara

Fokus utama lain yang menjadi perhatian di tahun 2021 adalah pengembangan Kawasan Industri Buluminung. Pengembangan kawasan industri ini dinilai sangat penting dalam rangka peningkatan nilai tambah komoditas unggulan yang ada di Kabupaten PPU. kawasan industri tersebut ditargetkan dapat mulai beroperasi pada tahun 2021, sehingga pemberian insentif dan dorongan terhadap realisasi investasi di kawasan industri tersebut perlu dilakukan. Industri yang potensial dikembangkan di Kawasan Industri Buluminung adalah industri pengolahan hasil pertanian, perkebunan, dan perikanan. Pengembangan kawasan industri ini tentunya juga akan membutuhkan penyediaan tenaga kerja yang berkualitas dan bersesuaian dengan keterampilan yang dibutuhkan. Untuk itu di tahun 2021 akan dilakukan peningkatan akreditasi sekolah menengah kejuruan dari akreditasi B menjadi akreditasi A terutama di Kecamatan Babulu.

5.1.9. Kebijakan Pengembangan Kewilayahan Kabupaten Berau

Mengacu pada penetapan kawasan strategis provinsi yang tertuang dalam RTRW Provinsi Kalimantan Timur Tahun 2016-2030, kebijakan pengembangan kewilayahan Kabupaten Berau diarahkan untuk mendukung pengembangan kawasan pesisir dan laut Kepulauan Derawan dan sekitarnya. Hal ini selaras arah kebijakan pengembangan wilayah RPJMD Provinsi Kalimantan

Timur Tahun 2019-2023 yang akan dilaksanakan di tahun 2021, yaitu pengembangan industri pariwisata dan peningkatan layanan infrastruktur di kawasan sentra produksi.

Fokus utama pengembangan pariwisata di Kabupaten Berau pada tahun 2021 masih diarahkan di Kepulauan Derawan dan sekitarnya, dimana wilayah tersebut memiliki potensi paling besar dalam pengembangan sektor pariwisata di Kalimantan Timur, terlebih dengan telah beroperasinya Bandara Maratua yang diharapkan mampu meningkatkan kunjungan wisatawan asing dan dalam negeri menuju pariwisata bahari Kepulauan Derawan dan sekitarnya. Keindahan alam dan potensi wisata bawah laut yang ada di Kepulauan Derawan telah dikenal sampai dengan wilayah dataran eropa dan afrika. Bahkan pemerintah negara Seychelles yang menjadi salah satu tempat kunjungan wisata terkenal di dunia telah berkerjasama dengan pemerintah daerah untuk pengembangan konsep pariwisata di kedua wilayah yang saling terkoneksi. Jumlah wisatawan nusantara yang berkunjung di tahun 2021 ditargetkan mencapai 6.500.000 orang dan jumlah wisatawan mancanegara sebanyak 56.000 orang.



Sumber : Bappeda Prov. Kalimantan Timur, 2020

Gambar 5.9.

Pengembangan Kawasan Pariwisata di Maratua, Derawan dan Sekitarnya di Kabupaten Berau

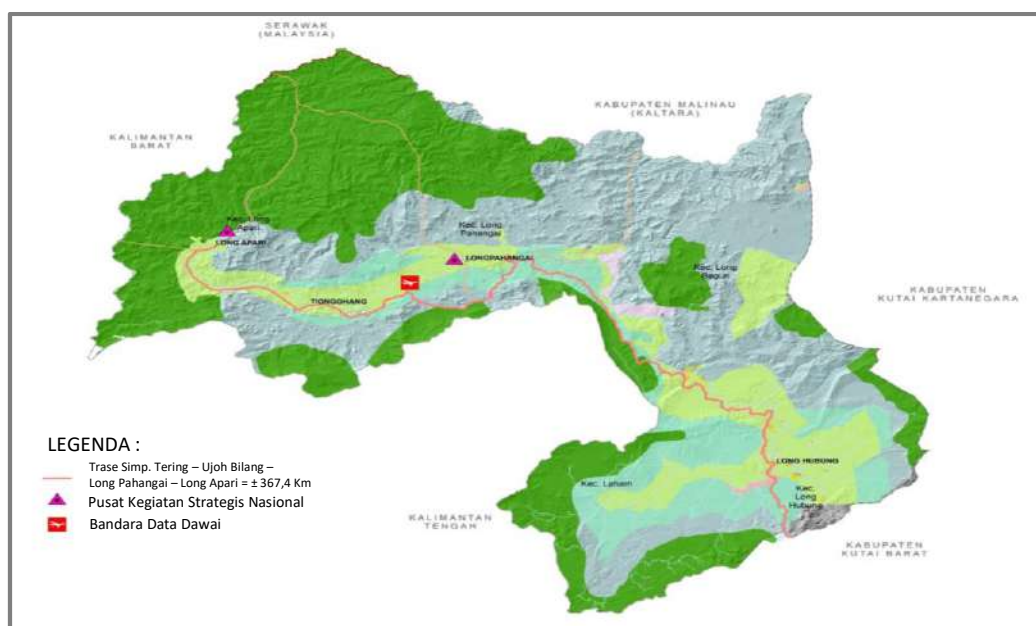
Untuk peningkatan layanan infrastruktur di kawasan sentra produksi, fokus utama yang diarahkan di Kabupaten Berau tahun 2021 adalah pemeliharaan jalan Tanjung Redeb menuju Talisayan. Penanganan jalan sepanjang 154, ini sangat dibutuhkan untuk memperlancar

pergerakan arus barang/jasa sentra produksi pertanian, perkebunan, dan perikanan di wilayah timur Kabupaten Berau menuju ke pusat pemasaran. Selain itu, jalan ini juga menjadi jalur utama penunjang aksesibilitas destinasi wisata unggulan yang ada di Kabupaten Berau, seperti Labuan Cermin, Teluk Sulaiman, dan Teluk Sumbang.

5.1.10. Kebijakan Pengembangan Kewilayahan Kabupaten Mahakam Ulu

Mengacu pada penetapan kawasan strategis provinsi yang tertuang dalam RTRW Provinsi Kalimantan Timur Tahun 2016-2030, kebijakan pengembangan kewilayahan Kabupaten Mahakam Ulu diarahkan untuk mendukung pengembangan kawasan industri pertanian. Hal ini selaras dengan arah kebijakan pengembangan wilayah RPJMD Provinsi Kalimantan Timur Tahun 2019-2023 yang akan dilaksanakan di tahun 2021, yakni peningkatan pelayanan infrastruktur di kawasan sentra produksi dan akses ke ibukota kabupaten. Arah kebijakan ini juga mendukung 2 (dua) Pusat Kegiatan Strategis Nasional (PKSN) di Kabupaten Mahakam Ulu yang telah ditetapkan melalui RTRW Nasional, yaitu Long Pahangai dan Long Apari.

Fokus utama pembangunan di Mahakam Ulu adalah pembangunan infrastruktur infrastruktur jalan mantap perbatasan. Pengembangan berbagai sektor potensial di Kabupaten Mahakam Ulu belum dapat optimal jika aksesibilitas transportasi belum tersedia dengan memadai. Akses darat menuju Ujoh Bilang (ibukota kabupaten) hanya dapat ditempuh melalui Kutai Barat melalui akses darat dengan medan yang sangat sulit. Sampai dengan saat ini, masyarakat masih mengan Penanganan ruas jalan perbatasan ini akan menjadi fokus penanganan seluruh tingkatan pemerintahan baik pusat, provinsi, maupun kabupaten.



Sumber : Bappeda Prov. Kalimantan Timur, 2020

Gambar 5.10.

Peningkatan Aksesibilitas Jalan di Kawasan Perbatasan Mahakam Ulu

Fokus pembangunan sektor infrastruktur di tahun 2021 untuk Kabupaten Mahakam Ulu yang menunjang peningkatan aksesibilitas daerah 3T adalah pembangunan jalan ruas Tering – Ujoh Bilang – Long Bagun – Long Pahangai. Panjang pembangunan jalan di ruas jalan tersebut di tahun 2021 ditargetkan sepanjang 53 Km. Selain itu, juga akan diencanakan pembangunan jembatan bailey sebanyak 11 unit di ruas Ujoh Bilang – Long Bagun – Long Pahangai. Pembangunan jalan dan jembatan ini diharapkan dapat membuka aksesibilitas pergerakan orang, barang dan jasa, yang pada akhirnya mendorong kegiatan perekonomian dan meningkatkan kesejahteraan masyarakat di wilayah perbatasan. Sementara di sektor energi, akan difokuskan pada peningkatan layanan listrik ke desa melalui pembangunan PLTS terpusat *Off-Grid* di Desa Datah Naha Kecamatan Long Pahangai.

BAB 6

RENCANA KERJA DAN PENDANAAN DAERAH

Rencana Kerja dalam RKPD Provinsi Kalimantan Timur Tahun 2021 ini berisikan program dan kegiatan prioritas Provinsi Kalimantan Timur tahun 2021 beserta pendanaannya yang mengimplementasikan penjabaran visi dan misi pembangunan jangka menengah Provinsi Kalimantan Timur secara sinergis.

Pelaksanaan perencanaan pembangunan Provinsi Kalimantan Timur setiap tahunnya memiliki fokus/tema pembangunan yang berbeda. Strategi tahunan ini diterapkan dengan harapan agar pembangunan di Provinsi Kalimantan Timur dapat dilaksanakan secara optimal, maksimal, serta mampu mencapai target yang telah ditetapkan. Tema yang diusung pada pelaksanaan pembangunan periode tahun 2021 adalah ***“Menumbuhkan Industri Hilir yang Mendukung Ekonomi Kerakyatan dan Ekonomi Kawasan Dalam Rangka Mendukung Percepatan Pemulihan Ekonomi dan Reformasi Sosial”***

Guna merealisasikan fokus/tema pembangunan yang telah dicanangkan, rencana pembangunan daerah harus merumuskan program dan kegiatan prioritas daerah sebagai ultimate job dari pelaksanaan pembangunan daerah. Perumusan program dan kegiatan ini merupakan tindakan untuk mencapai visi dan misi gubernur, pemenuhan Standar Pelayanan Minimum (SPM), serta penyelenggaraan urusan pemerintahan Provinsi Kalimantan Timur. Oleh karena itu, penyusunan program dan kegiatan pembangunan ini melibatkan stakeholder yang bersangkutan karena subyek pelaksana program dan kegiatan adalah unsur-unsur Pemerintah Provinsi Kalimantan Timur yang memiliki kepentingan di dalamnya dengan tetap melibatkan masyarakat secara aktif.

Agar hasil pelaksanaan program dan kegiatan Perangkat Daerah dapat menunjukkan capaian kinerja masing-masing prioritas daerah maka dalam setiap arah kebijakan Pemerintah Provinsi Kalimantan Timur harus memberikan arahan dalam penentuan program dan kegiatan yang tepat. Apabila capaian kinerja suatu program atau kegiatan yang telah direncanakan tidak memberikan peningkatan outcome yang positif, pada periode selanjutnya harus dilakukan evaluasi serta kajian ulang atas perencanaan program dan kegiatan prioritas yang tidak tepat sasaran.

Perencanaan program dan kegiatan yang dituangkan dalam RKPD Provinsi Kalimantan Timur Tahun 2021 merujuk pada program prioritas dalam dokumen RPJMD Provinsi Kalimantan Timur Tahun 2019-2023 sehingga alur dokumen RKPD mampu selaras dan tidak tumpang tindih dengan RPJMD. Perencanaan pada dokumen RKPD Tahun 2021, sesuai dengan peruntukannya, dirancang berdasar perencanaan pada masing-masing bidang atau sektor dalam OPD provinsi maupun kabupaten/kota. Berbagai bidang urusan pemerintahan dan program prioritas

pembangunan ini akan dijabarkan dalam indikator kinerja program sehingga dapat dilihat penentuan target capaian kinerja program beserta kerangka pendanaan yang dibutuhkan. Poin terpenting yang harus diperhatikan dalam penyusunan program dan kegiatan prioritas adalah kemampuan pendanaan (pagu indikatif) Provinsi Kalimantan Timur. Program-program prioritas yang telah disertai kebutuhan pendanaan (pagu indikatif) selanjutnya dijadikan sebagai acuan bagi Perangkat Daerah dalam penyusunan Rencana Strategis OPD, termasuk penjabaran kegiatan prioritas beserta kebutuhannya.

RKPD Provinsi Kalimantan Timur Tahun 2021 akan menyajikan daftar program dan kegiatan yang meliputi nama program dan kegiatan prioritas, indikator kinerja program (outcome), target setiap program dan kegiatan prioritas, pendanaan yang dibutuhkan, serta instansi/dinas/OPD penanggungjawab program dan kegiatan prioritas. Prioritas Pembangunan menitikberatkan urusan pemerintahan yang menjadi kewenangan daerah sebagaimana tercantum dalam Undang-Undang Nomor 23 Tahun 2014 yang terdiri atas Urusan Pemerintahan Wajib dan Urusan Pemerintahan Pilihan.

Urusan Pemerintahan Wajib terdiri atas Urusan Pemerintahan yang berkaitan dengan Pelayanan Dasar (meliputi urusan: Pendidikan; Kesehatan; Pekerjaan Umum dan Penataan Ruang; Perumahan rakyat dan kawasan permukiman; Ketentraman, ketertiban umum, dan perlindungan masyarakat; dan Sosial) dan Urusan Pemerintahan yang tidak berkaitan dengan Pelayanan Dasar (meliputi urusan: Tenaga Kerja; Pemberdayaan Perempuan dan Perlindungan Anak; Pangan; Pertanahan; Lingkungan Hidup; Administrasi kependudukan dan pencatatan sipil; Pemberdayaan masyarakat dan desa; Pengendalian penduduk dan keluarga berencana; Perhubungan; Komunikasi dan informatika; Koperasi, Usaha Kecil, dan Menengah; Penanaman Modal; Kepemudaan dan Olahraga; Statistik; Persandian; Kebudayaan; Perpustakaan; dan Kearsipan). Kemudian, Urusan Pemerintahan Pilihan meliputi 8 urusan, yaitu Kelautan dan perikanan; Pariwisata; Pertanian; Kehutanan; Energi dan Sumber Daya Mineral; Perdagangan; Perindustrian; dan Transmigrasi.

Mengacu pada urusan pemerintahan yang menjadi kewenangan daerah (urusan wajib dan urusan pilihan) di atas berdasarkan bidang urusan yang menjadi kewenangan OPD. Rencana program dan kegiatan prioritas pembangunan Provinsi Kalimantan Timur beserta rancangan pagu indikatif sebagai penunjang utama pelaksanaan program dan kegiatan pembangunan tahun 2021 terlampir pada tabel 6.1:

Tabel 6.1
Program dan Kegiatan Belanja Langsung Perangkat Daerah
Provinsi Kalimantan Timur Tahun 2021

KODE	PROG/KEG	INDIKATOR	LOKASI	TAHUN 2021	
				TARGET	PAGU (Rp.)
1	Urusan Wajib Pelayanan Dasar				3.509.943.310.241
1.01	Pendidikan				1.774.443.604.000
1.01.01	Dinas Pendidikan dan Kebudayaan				1.774.443.604.000
1.01.01.001	Dinas Pendidikan dan Kebudayaan				1.764.063.966.740
1.01.07	Program Pelayanan Administrasi Perkantoran	Tingkat kepuasan pemangku kepentingan terhadap pelayanan PD (SKM) (%)		86,3	198.000.000.000
1.01.07.01	Pelaksanaan Administrasi Perkantoran	Pelayanan Administrasi Perkantoran (Laporan)	kk, smd	12	198.000.000.000
1.01.08	Program Peningkatan Sarana dan Prasarana Aparatur	Unit kerja PD yang memiliki kinerja pelayanan tepat waktu (unit)		6	1.700.002.740
1.01.08.01	Penyediaan Peralatan dan Kelengkapan Sarana dan Prasarana	jumlah perlengkapan gedung kantor yang diadakan pada skpd dan unit kerja internal SKPD (Unit)	kk, smd	4	500.000.000
1.01.08.02	Pemeliharaan Peralatan dan Kelengkapan Sarana dan Prasarana	jumlah gedung kantor skpd dan unit kerja internal skpd yang dipelihara (Unit)	smd	4	1.200.002.740
1.01.09	Program Peningkatan Kapasitas Kelembagaan Pemerintah Daerah	Persentase ASN yang memiliki standar kompetensi (%)		93	250.000.000
1.01.09.01	Koordinasi dan Konsultasi Kelembagaan Pemerintah Daerah	Jumlah koordinasi dan konsultasi (Kali)	smd	50	250.000.000
1.01.09.02	Peningkatan Kapasitas Sumber Daya Aparatur	jumlah aparatur yang dilatih (Orang)	smd	550	0
1.01.10	Program Penyusunan Dokumen Perencanaan, Pengendalian dan Evaluasi Penyelenggaraan Pemerintahan	Nilai Akuntabilitas Kinerja PD (%)		82	2.000.000.000
1.01.10.01	Penyusunan Dokumen Perencanaan dan Anggaran	Dokumen Perencanaan dan Anggaran (Dokumen)	smd	5	500.000.000
1.01.10.02	Penyusunan Laporan Pengendalian dan Evaluasi Pelaksanaan Kegiatan	Jumlah laporan capaian kinerja yang disusun (Laporan)	smd	12	500.000.000
1.01.10.03	Penyusunan Dokumen Perencanaan dan Anggaran (DAK)	Dokumen Perencanaan dan Anggaran (Dokumen)	bru, kbr, kkr, ktm, mah, psr, ppu, bpn, btg, smd	1	1.000.000.000
1.01.19	Program Pendidikan Luar Biasa	Persentase pelayanan pendidikan luar biasa (%)		75	722.273.609.069
1.01.19.02	Pengembangan Kurikulum SLB	Jumlah Pembangunan dan Rehab Gedung Sekolah (Sekolah)	bru	0	0
1.01.19.03	Pendidikan Karakter SLB	jumlah aparatur yang dilatih (Orang)	bru	0	0

KODE	PROG/KEG	INDIKATOR	LOKASI	TAHUN 2021	
				TARGET	PAGU (Rp.)
1.01.19.04	Rehabilitasi Prasarana Belajar SLB	Jumlah koordinasi dan konsultasi (Kali)	bru	0	500.000.000
1.01.19.05	Pembangunan Prasarana Belajar SLB	Jumlah koordinasi dan konsultasi (Kali)	bru	0	500.000.000
1.01.19.06	Pengadaan Sarana Belajar SLB	Jumlah koordinasi dan konsultasi (Kali)	bru	0	0
1.01.19.07	Pengadaan alat praktik dan peraga siswa	Jumlah koordinasi dan konsultasi (Kali)	bru	0	0
1.01.19.08	Pembangunan Pagar Sekolah	jumlah gedung kantor skpd dan unit kerja intenal skpd yang dipelihara (Unit)	kkp, btg, smd	0	0
1.01.19.19	Pemberian Bantuan Oprasional Sekolah Daerah (BOSDA) Sekolah Luar Biasa Negeri	jumlah penerima Bantuan Operasional Sekolah Daerah Sekolah Luar Biasa (SLB) Negeri (Orang)	smd	1220	19.000.000.000
1.01.19.20	Pemberian Bantuan Operasional Sekolah Nasional/BOSNAS (DAK)	jumlah penerima Bantuan Operasional Sekolah Daerah Sekolah Luar Biasa (SLB) Negeri (Orang)	bru, kbr, kkr, ktm, mah, psr, ppu, bpn, btg, smd	1220	1.317.000.000
1.01.19.21	Rehabilitasi Prasarana Belajar SLB (DAK)	Jumlah Pembangunan dan Rehab Gedung Sekolah (Sekolah)	bru, kbr, kkr, ktm, mah, psr, ppu, bpn, btg, smd	9	200.591.742.202
1.01.19.22	Pembangunan Prasarana Belajar SLB (DAK)	jumlah penerima Bantuan Operasional Sekolah Daerah Sekolah Luar Biasa (SLB) Negeri (Orang)	bru, kbr, kkr, ktm, mah, psr, ppu, bpn, btg, smd	95	200.022.909.333
1.01.19.23	Pengadaan Sarana Belajar SLB (DAK)	jumlah penerima Bantuan Operasional Sekolah Daerah Sekolah Luar Biasa (SLB) Negeri (Orang)	bru, kbr, kkr, ktm, mah, psr, ppu, bpn, btg, smd	95	300.341.957.534
1.01.19.61	Pembinaan minat, bakat dan kreativitas siswa	Jumlah Peserta Minat, Bakat dan Kreativitas siswa SLB (Orang)	smd	500	0
1.01.20	Program Peningkatan Mutu Pendidik dan Tenaga Kependidikan	Persentase tenaga pendidik dan tenaga kependidikan yang telah memenuhi standar kompetensi (%)		98	250.000.000
1.01.20.03	Pelatihan bagi pendidik untuk memenuhi standar kompetensi	Jumlah tenaga Pendidik dan Tenaga Kependidikan yang dilatih (Orang)	smd	500	250.000.000
1.01.20.08	Pengembangan mutu dan kualitas tenaga pendidik kejuruan	Jumlah pendidik dan tenaga kependidikan yang ditingkatkan mutu dan kualitasnya (Orang)	bru, kbr, kkr, ktm, mah, psr, ppu, bpn, btg, smd	500	0
1.01.20.09	Pengembangan mutu dan kualitas program pendidikan dan pelatihan bagi pendidik dan tenaga kependidikan	Jumlah pendidik dan tenaga kependidikan yang ditingkatkan mutu dan kualitasnya (Orang)	bru, kbr, kkr, ktm, mah, psr, ppu, bpn, btg, smd	150	0



GUBERNUR
KALIMANTAN TIMUR

KODE	PROG/KEG	INDIKATOR	LOKASI	TAHUN 2021	
				TARGET	PAGU (Rp.)
1.01.20.40	Pelatihan Bagi Pendidik untuk Memenuhi Standar Kompetensi (Kegiatan Kualifikasi Pendidikan Guru)	Jumlah Pendidik yang Memenuhi Standar Kompetensi (Orang)	bru, kbr, kkr, ktm, mah, psr, ppu, bpn, btg, smd	400	0
1.01.20.41	Pemenuhan Sarana & Prasarana Tenaga Pendidik	Jumlah pendidik dan tenaga kependidikan yang ditingkatkan mutu dan kualitasnya (Orang)	bru, kbr, kkr, ktm, mah, psr, ppu, bpn, btg, smd	200	0
1.01.22	Program Manajemen Pelayanan Pendidikan	Persentase Sekolah yang memenuhi standar pelayanan minimal bidang pendidikan menengah dan khusus (%)		81	0
1.01.22.07	Penerapan sistem dan informasi manajemen pendidikan	Jumlah laporan yang menerapkan sistem dan informasi manajemen pendidikan (Laporan)	bru, kbr, kkr, ktm, mah, smd	40	0
1.01.22.08	Penyelenggaraan pelatihan, seminar dan lokakarya, serta diskusi ilmiah tentang berbagai isu pendidikan	Jumlah pelatihan, seminar, lokakarya, diskusi ilmiah (Kegiatan)	smd	3	0
1.01.22.09	Monitoring, evaluasi dan pelaporan	Jumlah laporan pelaksanaan monitoring, evaluasi dan pelaporan (Laporan)	smd	24	0
1.01.22.10	Pelaksanaan Ujian Nasional/Ujian Sekolah	Jumlah laporan capaian kinerja yang disusun (Laporan)	bru, kbr, kkr, ktm, mah, psr, ppu, bpn, btg, smd, luarPrv	1	0
1.01.22.11	Penerimaan Peserta Didik Baru	Jumlah laporan yang menerapkan sistem dan informasi manajemen pendidikan (Laporan)	smd	1	0
1.01.22.17	Sosialisasi dan Promosi Pendidikan	Sosialisasi dan Promosi Pendidikan (Kab/kota)	smd	10	0
1.01.23	Program Peningkatan Pendidikan dan Pengembangan Sumber Daya Masyarakat	Penerima Beasiswa KALTIM TUNTAS yang berprestasi (Orang)		19500	50.000.000.000
1.01.23.01	Peningkatan Pendidikan dan Pengembangan SDM Melalui Beasiswa	Jumlah Penerima Beasiswa (Orang)	smd	40000	50.000.000.000
1.01.38	Program Penanggulangan Kemiskinan bidang Pendidikan	Siswa SMA/SMK Miskin penerima beasiswa yang tidak putus sekolah (Siswa)		2500	42.000.000.000
1.01.38.01	Pemberian beasiswa bagi siswa miskin (SD/MI/SDLB, SMP/MTs/SMPLB, SMA/SMK/MA)	Jumlah Beasiswa bagi siswa Miskin (Orang)	smd	415	34.000.000.000
1.01.38.02	Pemberian Beasiswa bagi Mahasiswa miskin di Perguruan Tinggi	Jumlah Mahasiswa Miskin yang Mendapatkan Beasiswa (Orang)	smd	500	8.000.000.000



GUBERNUR
KALIMANTAN TIMUR

KODE	PROG/KEG	INDIKATOR	LOKASI	TAHUN 2021	
				TARGET	PAGU (Rp.)
1.01.39	Program Pendidikan Sekolah Menengah Atas	Angka Partisipasi Murni SMA/MA (%)		77	412.057.309.931
1.01.39.02	Penyelenggaraan paket C setara SMU	Penyelenggaraan paket C setara SMU (Orang)	smd	100	0
1.01.39.03	Pembinaan dan Pengembangan Usaha Kesehatan Sekolah	Pembinaan dan Pengembangan Usaha Kesehatan Sekolah (Kab/kota)	smd	10	0
1.01.39.05	Pemberian Penghargaan Bagi Siswa Berprestasi	Pemberian Penghargaan Bagi Siswa Berprestasi (kab/kota)	smd	10	0
1.01.39.06	Lomba dan Pertandingan Tingkat SMA	Jumlah kab/kota yang mengikuti lomba jenjang SMA (Kab / Kota)	smd	10	0
1.01.39.08	Pengadaan Meubelair	Jumlah Pengadaan Meubelair Sekolah Menengah Atas (Kab/kota)	smd	10	0
1.01.39.12	Pengadaan alat praktik dan peraga siswa	Jumlah sekolah penerima Alat Praktik Peraga Siswa (sekolah)	smd	25	1.000.000.000
1.01.39.14	Pembangunan Prasarana Belajar SMA	Jumlah Pembangunan dan Rehab Gedung Sekolah (Sekolah)	bru, kbr, kkr, ktm, mah, psr, ppu, bpn, btg, smd	15	0
1.01.39.16	Pemberian Bantuan Operasional Sekolah Nasional/BOSNAS (DAK)	Bantuan Operasional Sekolah Daerah Sekolah Menengah Atas (SMA) Negeri (Kab/Kota)	bru, kbr, kkr, ktm, mah, psr, ppu, bpn, btg, smd	10	62.711.000.000
1.01.39.17	Pembangunan dan Rehabilitasi Gedung Sekolah	Jumlah Pembangunan dan Rehab Gedung Sekolah (Sekolah)	bru, kbr, kkr, ktm, mah, psr, ppu, bpn, btg, smd	15	9.000.000.000
1.01.39.18	Pembangunan Pagar Sekolah	Jumlah Pembangunan dan Rehab Gedung Sekolah (Sekolah)	bru, kbr, kkr, ktm, mah, psr, ppu, bpn, btg, smd	15	0
1.01.39.23	Pembangunan Laboratorium	Jumlah Pembangunan Laboratorium Sekolah Menengah Atas (Sekolah)	smd	1	0
1.01.39.24	Pemberian Bantuan Operasional Sekolah Daerah (BOSDA) Sekolah Menengah Atas Negeri	Bantuan Operasional Sekolah Daerah Sekolah Menengah Atas (SMA) Negeri (Kab/Kota)	bru, kbr, kkr, ktm, mah, psr, ppu, bpn, btg, smd	10	108.339.448.000
1.01.39.25	Rehabilitasi Prasarana Belajar SMA (DAK)	Jumlah Pembangunan dan Rehab Gedung Sekolah (Sekolah)	bru, kbr, kkr, ktm, mah, psr, ppu, bpn, btg, smd	15	100.000.000.000
1.01.39.26	Pembangunan Prasarana Belajar SMA (DAK)	Jumlah Pembangunan dan Rehab Gedung Sekolah (Sekolah)	bru, kbr, kkr, ktm, mah, psr, ppu, bpn, btg, smd	15	90.308.529.115



GUBERNUR
KALIMANTAN TIMUR

KODE	PROG/KEG	INDIKATOR	LOKASI	TAHUN 2021	
				TARGET	PAGU (Rp.)
1.01.39.27	Pengadaan Sarana Belajar SMA (DAK)	Jumlah Pembangunan dan Rehab Gedung Sekolah (Sekolah)	bru, kbr, kkr, ktm, mah, psr, ppu, bpn, btg, smd	15	25.664.500.000
1.01.39.28	Pembangunan Rumah Dinas Guru dan Asrama Siswa SMA (Afirmasi) (DAK)	Jumlah Pembangunan dan Rehab Gedung Sekolah (Sekolah)	bru, kbr, kkr, ktm, mah, psr, ppu, bpn, btg, smd	15	15.033.832.816
1.01.39.30	Penyebarluasan dan Sosialisasi berbagai Informasi Pendidikan Menengah	Jumlah Pembangunan dan Rehab Gedung Sekolah (Sekolah)	ru	0	0
1.01.39.31	Pengembangan Kurikulum SMA	Jumlah Pembangunan dan Rehab Gedung Sekolah (Sekolah)	ru	0	0
1.01.39.32	Pendidikan Karakter SMA	Jumlah Pembangunan dan Rehab Gedung Sekolah (Sekolah)	ru	0	0
1.01.40	Program Pendidikan Sekolah Menengah Kejuruan	Angka Partisipasi Murni SMK, MAK (%)		77	327.033.045.000
1.01.40.01	Penyebarluasan dan Sosialisasi berbagai Informasi Pendidikan Menengah	Jumlah kegiatan yang dilaksanakan dalam rangka penyebar luasan dan sosialisasi informasi pendidikan menengah (Kegiatan)	md s	5	0
1.01.40.02	Pembangunan dan Rehab Gedung Sekolah	Jumlah Pembangunan dan Rehab Gedung Sekolah (Sekolah)	bru, kbr, kkr, ktm, psr, ppu, bpn, btg, smd	30	31.509.644.000
1.01.40.03	Pengadaan Sarana dan Prasarana Sekolah Menengah Kejuruan	Jumlah Pengadaan Sarana dan Prasarana Sekolah Menengah Kejuruan (Paket)	bru, kbr, kkr, ktm, psr, ppu, bpn, btg, smd	100	25.000.000.000
1.01.40.04	Pembangunan Ruang Praktikum Sekolah Menengah Kejuruan	Jumlah Pembangunan Ruang Praktikum Sekolah Menengah Kejuruan (Ruang)	kbr, kkr, ktm, psr, ppu, bpn, smd	30	0
1.01.40.10	Pemberian Bantuan Operasional Sekolah Nasional/BOSNAS (DAK)	jumlah penerima Bantuan Operasional Sekolah Menengah Kejuruan (SMK) Negeri (Orang)	bru, kbr, kkr, ktm, mah, psr, ppu, bpn, btg, smd	42998	47.245.000.000
1.01.40.11	Pendidikan Penguatan Karakter	Peningkatan mutu siswa dalam rangka SDM berkualitas (Siswa)	bru, kbr, kkr, ktm, mah, psr, ppu, bpn, btg, smd	4000	0
1.01.40.18	Pemberian Bantuan Operasional Sekolah Daerah (BOSDA) Sekolah Menengah Kejuruan Negeri	jumlah penerima Bantuan Operasional Sekolah Menengah Kejuruan (SMK) Negeri (Orang)	bru, kbr, kkr, ktm, mah, psr, ppu, bpn, btg, smd	42998	84.493.314.000
1.01.40.19	Pembangunan Ruang Praktik Siswa (RPS) Beserta Perabotnya (DAK)	Jumlah Pembangunan dan Rehab Gedung Sekolah (Sekolah)	bru, kbr, kkr, ktm, mah, psr,	15	51.412.769.000

KODE	PROG/KEG	INDIKATOR	LOKASI	TAHUN 2021	
				TARGET	PAGU (Rp.)
			ppu, bpn, btg, smd		
1.01.40.20	Pengadaan Peralatan Praktik Utama/Praktik Produksi (DAK)	Jumlah Pembangunan dan Rehab Gedung Sekolah (Sekolah)	bru, kbr, kkr, ktm, mah, psr, ppu, bpn, btg, smd	15	65.059.424.000
1.01.40.21	Pembangunan Ruang Kelas Baru (RKB) Beserta Perabotnya (DAK)	Jumlah Pembangunan dan Rehab Gedung Sekolah (Sekolah)	bru, kbr, kkr, ktm, mah, psr, ppu, bpn, btg, smd	15	6.944.588.000
1.01.40.22	Pembangunan toilet (jamban) beserta sanitasinya (DAK)	Jumlah Pembangunan dan Rehab Gedung Sekolah (Sekolah)	bru, kbr, kkr, ktm, mah, psr, ppu, bpn, btg, smd	15	306.706.000
1.01.40.23	Rehabilitasi ruang belajar dengan tingkat kerusakan sedang atau berat beserta perabotnya (DAK)	Jumlah Rehabilitasi ruang disekolah kab/kota jenjang SMA (sekolah)	bru, kbr, kkr, ktm, mah, psr, ppu, bpn, btg, smd	15	7.151.600.000
1.01.40.24	Rehabilitasi toilet (jamban) dengan tingkat kerusakan sedang atau berat beserta sanitasinya (DAK)	Jumlah Rehabilitasi ruang disekolah kab/kota jenjang SMA (sekolah)	bru, kbr, kkr, ktm, mah, psr, ppu, bpn, btg, smd	15	7.910.000.000
1.01.40.25	Pengembangan Kurikulum SMK	Jumlah Pengadaan Sarana dan Prasarana Sekolah Menengah Kejuruan (Paket)	bru, kbr, kkr, ktm, mah, psr, ppu, bpn, btg, smd	0	0
1.01.41	Program Pengembangan Nilai-Nilai Keagamaan	Jumlah Sekolah yang Mengembangkan Ekstrakurikulum Berbasis Agama (Sekolah)		150	0
1.01.41.01	Penyebarluasan dan Sosialisasi Berbagai Informasi Pendidikan Menengah	Jumlah Pengadaan Sarana dan Prasarana Sekolah Menengah Kejuruan (Paket)	bru, kbr, kkr, ktm, mah, psr, ppu, bpn, btg, smd	0	0
1.01.41.02	Pengembangan Nilai-Nilai Keagamaan dan Pendidikan Karakter	Jumlah Sekolah Yang Melaksanakan Ekstrakurikuler Keagamaan (Jumlah Sekolah)	bru, kbr, kkr, ktm, mah, psr, ppu, bpn, btg, smd	223	0
1.01.42	Program Pengembangan Sekolah Kejuruan	Jumlah SMK yang bekerjasama dengan Dunia Usaha dan Industri (SMK)		70	0
1.01.42.01	Peningkatan Kerjasama Dengan Dunia Usaha dan Industri	Peningkatan mutu siswa dalam rangka SDM berkualitas (Siswa)	bru, kbr, kkr, ktm, mah, psr, ppu, bpn, btg, smd, luarPrv	4000	0



GUBERNUR
KALIMANTAN TIMUR

KODE	PROG/KEG	INDIKATOR	LOKASI	TAHUN 2021	
				TARGET	PAGU (Rp.)
1.01.42.02	Pengembangan sekolah menengah kejuruan	Jumlah Pembangunan dan Rehab Gedung Sekolah (Sekolah)	bru, kbr, kkr, ktm, mah, psr, ppu, bpn, btg, smd	70	0
1.01.43	Program Pendidikan Jarak Jauh (Distance Learning System)	Persentase sekolah yang telah menggunakan sistem pendidikan jarak jauh (persen)		95	8.500.000.000
1.01.43.01	Pengembangan Metode Belajar dan Mengajar Dengan Menggunakan Teknologi Informasi dan Komunikasi	Jumlah kegiatan yang dilaksanakan untuk belajar mengajar menggunakan teknologi informasi dan komunikasi (Kegiatan)	bru, kbr, kkr, ktm, mah, psr, ppu, bpn, btg, smd	10	500.000.000
1.01.43.02	Pembelajaran jarak jauh	Jumlah kegiatan yang dilaksanakan untuk belajar mengajar menggunakan teknologi informasi dan komunikasi (Kegiatan)	bru, kbr, kkr, ktm, mah, psr, ppu, bpn, btg, smd	5	8.000.000.000
1.01.01.235	UPTD Taman Budaya				2.790.404.674
1.01.07	Program Pelayanan Administrasi Perkantoran	Tingkat kepuasan pemangku kepentingan terhadap pelayanan UPTD (SKM) (%)		86,3	1.740.745.000
1.01.07.01	Pelaksanaan Administrasi Perkantoran	Pelayanan Administrasi Perkantoran (Laporan)	bru, kbr, kkr, ktm, mah, psr, ppu, bpn, btg, smd, luarPrv	100	1.740.745.000
1.01.08	Program Peningkatan Sarana dan Prasarana Aparatur	Unit kerja PD yang memiliki kinerja pelayanan tepat waktu (unit)		6	747.159.674
1.01.08.02	Pemeliharaan Peralatan dan Kelengkapan Sarana dan Prasarana	jumlah perlengkapan gedung kantor yang diadakan pada skpd dan unit kerja internal SKPD (Unit)	md s	100	397.159.674
1.01.08.03	Pemeliharaan rutin/berkala gedung kantor (DAK)	Pelayanan Administrasi Perkantoran (Laporan)	ru	0	350.000.000
1.01.09	Program Peningkatan Kapasitas Kelembagaan Pemerintah Daerah	Persentase ASN yang memiliki standar kompetensi (%)		93	302.500.000
1.01.09.01	Koordinasi dan Konsultasi Kelembagaan Pemerintah Daerah	Jumlah koordinasi dan konsultasi (Kali)	bru, kbr, kkr, ktm, mah, psr, ppu, bpn, btg, smd, luarPrv	100	302.500.000
1.01.01.236	UPTD Teknologi Komunikasi dan Informasi Pendidikan				4.078.307.586
1.01.07	Program Pelayanan Administrasi Perkantoran	Tingkat kepuasan pemangku kepentingan terhadap pelayanan UPTD (SKM) (%)		86,3	1.345.150.000
1.01.07.01	Pelaksanaan Administrasi Perkantoran	Pelayanan Administrasi Perkantoran (Laporan)	md s	0	1.345.150.000

KODE	PROG/KEG	INDIKATOR	LOKASI	TAHUN 2021	
				TARGET	PAGU (Rp.)
1.01.08	Program Peningkatan Sarana dan Prasarana Aparatur	Unit kerja PD yang memiliki kinerja pelayanan tepat waktu (unit)		6	932.500.000
1.01.08.01	Penyediaan Peralatan dan Kelengkapan Sarana dan Prasarana	jumlah perlengkapan gedung kantor yang diadakan pada skpd dan unit kerja internal SKPD (Unit)	md	0	760.500.000
1.01.08.02	Pemeliharaan Peralatan dan Kelengkapan Sarana dan Prasarana	Jumlah laporan capaian kinerja yang disusun (Laporan)	smd	0	172.000.000
1.01.09	Program Peningkatan Kapasitas Kelembagaan Pemerintah Daerah	Persentase ASN yang memiliki standar kompetensi (%)		93	579.000.000
1.01.09.01	Koordinasi dan Konsultasi Kelembagaan Pemerintah Daerah	Jumlah koordinasi dan konsultasi (Kali)	smd	0	579.000.000
		jumlah aparatur yang dilatih (Orang)		0	
1.01.09.02	Peningkatan Kapasitas Sumber Daya Aparatur	Jumlah laporan capaian kinerja yang disusun (Laporan)	smd	0	0
1.01.20	Program Peningkatan Mutu Pendidik dan Tenaga Kependidikan	Persentase tenaga pendidik dan tenaga kependidikan yang telah memenuhi standar kompetensi (%)		93	656.750.000
1.01.20.09	Pengembangan mutu dan kualitas program pendidikan dan pelatihan bagi pendidik dan tenaga kependidikan	Jumlah laporan yang menerapkan sistem dan informasi manajemen pendidikan (Laporan)	smd	0	656.750.000
1.01.40	Program Pendidikan Sekolah Menengah Kejuruan	Angka Partisipasi Murni SMK, MAK (%)		95	564.907.586
1.01.40.01	Penyebarluasan dan Sosialisasi berbagai Informasi Pendidikan Menengah	Jumlah kegiatan yang dilaksanakan dalam rangka penyebar luasan dan sosialisasi informasi pendidikan menengah (Kegiatan)	bru, kbr, kkr, ktm, mah, psr, ppu, bpn, btg, smd, luarPrv	11	564.907.586
1.01.01.237	UPTD Museum Negeri Mulawarman				2.010.925.000
1.01.07	Program Pelayanan Administrasi Perkantoran	Tingkat kepuasan pemangku kepentingan terhadap pelayanan UPTD (SKM) (%)		100	1.408.925.000
1.01.07.01	Pelaksanaan Administrasi Perkantoran	Pelayanan Administrasi Perkantoran (Laporan)	kkp	12	1.408.925.000
1.01.09	Program Peningkatan Kapasitas Kelembagaan Pemerintah Daerah	Persentase ASN yang memiliki standar kompetensi (%)		100	602.000.000
1.01.09.01	Koordinasi dan Konsultasi Kelembagaan Pemerintah Daerah	Jumlah koordinasi dan konsultasi (Kali)	kkp	80	602.000.000
1.01.01.241	Dinas Pendidikan Wilayah I				250.000.000
1.01.07	Program Pelayanan Administrasi Perkantoran	Terselenggaranya Pelayanan Administrasi Perkantoran (%)		95	250.000.000
1.01.07.01	Pelaksanaan Administrasi Perkantoran	Pelayanan Administrasi Perkantoran (Laporan)	ppu, bpn	12	250.000.000



GUBERNUR
KALIMANTAN TIMUR

KODE	PROG/KEG	INDIKATOR	LOKASI	TAHUN 2021	
				TARGET	PAGU (Rp.)
1.01.08	Program Peningkatan Sarana dan Prasarana Aparatur	Meningkatnya Sarana dan Prasarana Aparatur (Unit)		10	0
1.01.08.01	Penyediaan Peralatan dan Kelengkapan Sarana dan Prasarana	Pelayanan Administrasi Perkantoran (Laporan)	pn b	0	0
1.01.09	Program Peningkatan Kapasitas Kelembagaan Pemerintah Daerah	Meningkatnya Kapasitas Kelembagaan Pemerintah Daerah (Orang)		10	0
1.01.09.01	Koordinasi dan Konsultasi Kelembagaan Pemerintah Daerah	Pelayanan Administrasi Perkantoran (Laporan)	pn b	0	0
1.01.09.02	Peningkatan Kapasitas Sumber Daya Aparatur	Pelayanan Administrasi Perkantoran (Laporan)	pn b	0	0
1.01.01.242	Dinas Pendidikan Wilayah II				250.000.000
1.01.07	Program Pelayanan Administrasi Perkantoran	Terselenggaranya Pelayanan Administrasi Perkantoran (%)		87	250.000.000
1.01.07.01	Pelaksanaan Administrasi Perkantoran	Pelayanan Administrasi Perkantoran (Laporan)	tm k	0	250.000.000
1.01.08	Program Peningkatan Sarana dan Prasarana Aparatur	Meningkatnya Sarana dan Prasarana Aparatur (Unit)		10	0
1.01.08.01	Penyediaan Peralatan dan Kelengkapan Sarana dan Prasarana	Pelayanan Administrasi Perkantoran (Laporan)	tm k	0	0
1.01.09	Program Peningkatan Kapasitas Kelembagaan Pemerintah Daerah	Meningkatnya Kapasitas Kelembagaan Pemerintah Daerah (Orang)		10	0
1.01.09.01	Koordinasi dan Konsultasi Kelembagaan Pemerintah Daerah	Pelayanan Administrasi Perkantoran (Laporan)	tm k	0	0
1.01.09.02	Peningkatan Kapasitas Sumber Daya Aparatur	Pelayanan Administrasi Perkantoran (Laporan)	ru	0	0
1.01.01.243	Dinas Pendidikan Wilayah III				250.000.000
1.01.07	Program Pelayanan Administrasi Perkantoran	Terselenggaranya Pelayanan Administrasi Perkantoran (%)		95	250.000.000
1.01.07.01	Pelaksanaan Administrasi Perkantoran	Pelayanan Administrasi Perkantoran (Laporan)	md s	0	250.000.000
1.01.08	Program Peningkatan Sarana dan Prasarana Aparatur	Meningkatnya Sarana dan Prasarana Aparatur (Unit)		10	0
1.01.08.01	Penyediaan Peralatan dan Kelengkapan Sarana dan Prasarana	Pelayanan Administrasi Perkantoran (Laporan)	md s	0	0
1.01.09	Program Peningkatan Kapasitas Kelembagaan Pemerintah Daerah	Meningkatnya Kapasitas Kelembagaan Pemerintah Daerah (Orang)		10	0
1.01.09.01	Koordinasi dan Konsultasi Kelembagaan Pemerintah Daerah	Pelayanan Administrasi Perkantoran (Laporan)	smd	0	0
1.01.09.02	Peningkatan Kapasitas Sumber Daya Aparatur	Pelayanan Administrasi Perkantoran (Laporan)	smd	0	0
1.01.01.244	Dinas Pendidikan Wilayah IV				250.000.000

KODE	PROG/KEG	INDIKATOR	LOKASI	TAHUN 2021	
				TARGET	PAGU (Rp.)
1.01.07	Program Pelayanan Administrasi Perkantoran	Terselenggaranya Pelayanan Administrasi Perkantoran (%)		95	250.000.000
1.01.07.01	Pelaksanaan Administrasi Perkantoran	Pelayanan Administrasi Perkantoran (Laporan)	kbr, mah	0	250.000.000
1.01.08	Program Peningkatan Sarana dan Prasarana Aparatur	Meningkatnya Sarana dan Prasarana Aparatur (Unit)		10	0
1.01.08.01	Penyediaan Peralatan dan Kelengkapan Sarana dan Prasarana	Pelayanan Administrasi Perkantoran (Laporan)	kbr, mah	5	0
1.01.09	Program Peningkatan Kapasitas Kelembagaan Pemerintah Daerah	Meningkatnya Kapasitas Kelembagaan Pemerintah Daerah (Orang)		10	0
1.01.09.01	Koordinasi dan Konsultasi Kelembagaan Pemerintah Daerah	Pelayanan Administrasi Perkantoran (Laporan)	kbr, mah	5	0
1.01.09.02	Peningkatan Kapasitas Sumber Daya Aparatur	Pelayanan Administrasi Perkantoran (Laporan)	kbr, mah	5	0
1.01.01.245	Dinas Pendidikan Wilayah V				250.000.000
1.01.07	Program Pelayanan Administrasi Perkantoran	Terselenggaranya Pelayanan Administrasi Perkantoran (%)		87	250.000.000
1.01.07.01	Pelaksanaan Administrasi Perkantoran	Pelayanan Administrasi Perkantoran (Laporan)	psr	0	250.000.000
1.01.08	Program Peningkatan Sarana dan Prasarana Aparatur	Meningkatnya Sarana dan Prasarana Aparatur (Unit)		10	0
1.01.08.01	Penyediaan Peralatan dan Kelengkapan Sarana dan Prasarana	Pelayanan Administrasi Perkantoran (Laporan)	psr	0	0
1.01.09	Program Peningkatan Kapasitas Kelembagaan Pemerintah Daerah	Meningkatnya Kapasitas Kelembagaan Pemerintah Daerah (Orang)		10	0
1.01.09.01	Koordinasi dan Konsultasi Kelembagaan Pemerintah Daerah	Pelayanan Administrasi Perkantoran (Laporan)	psr	0	0
1.01.09.02	Peningkatan Kapasitas Sumber Daya Aparatur	Pelayanan Administrasi Perkantoran (Laporan)	psr	0	0
1.01.01.246	Dinas Pendidikan Wilayah VI				250.000.000
1.01.07	Program Pelayanan Administrasi Perkantoran	Terselenggaranya Pelayanan Administrasi Perkantoran (%)		87	250.000.000
1.01.07.01	Pelaksanaan Administrasi Perkantoran	Pelayanan Administrasi Perkantoran (Laporan)	ru	0	250.000.000
1.01.08	Program Peningkatan Sarana dan Prasarana Aparatur	Meningkatnya Sarana dan Prasarana Aparatur (Unit)		10	0
1.01.08.01	Penyediaan Peralatan dan Kelengkapan Sarana dan Prasarana	Pelayanan Administrasi Perkantoran (Laporan)	ru	0	0
1.01.09	Program Peningkatan Kapasitas Kelembagaan Pemerintah Daerah	Meningkatnya Kapasitas Kelembagaan Pemerintah Daerah (Orang)		10	0

KODE	PROG/KEG	INDIKATOR	LOKASI	TAHUN 2021	
				TARGET	PAGU (Rp.)
1.01.09.01	Koordinasi dan Konsultasi Kelembagaan Pemerintah Daerah	Pelayanan Administrasi Perkantoran (Laporan)	ru	0	0
1.01.09.02	Peningkatan Kapasitas Sumber Daya Aparatur	Pelayanan Administrasi Perkantoran (Laporan)	ru	0	0
1.02	Kesehatan				915.167.148.844
1.02.01	Dinas Kesehatan				114.652.516.000
1.02.01.001	Dinas Kesehatan				87.795.244.000
1.02.07	Program Pelayanan Administrasi Perkantoran	Tingkat kepuasan pemangku kepentingan terhadap pelayanan PD (SKM) (%)		87	2.943.087.939
1.02.07.01	Pelaksanaan Administrasi Perkantoran	Jumlah bulan pelaksanaan administrasi perkantoran (Bulan)	md s	12	2.943.087.939
1.02.08	Program Peningkatan Sarana dan Prasarana Aparatur	Unit kerja PD yang memiliki kinerja pelayanan tepat waktu (unit)		5	2.500.746.000
1.02.08.01	Penyediaan Peralatan dan Kelengkapan Sarana dan Prasarana	Jumlah unit kantor yang dilengkapi sarana prasarana (unit)	md s	5	1.491.669.698
1.02.08.02	Pemeliharaan Peralatan dan Kelengkapan Sarana dan Prasarana	Jumlah unit kantor yang dipelihara peralatan dan kelengkapan sarana dan prasarana (unit)	md s	5	1.009.076.302
1.02.09	Program Peningkatan Kapasitas Kelembagaan Pemerintah Daerah	Persentase ASN yang memiliki standar kompetensi (%)		60	2.282.750.000
1.02.09.01	Koordinasi dan Konsultasi Kelembagaan Pemerintah Daerah	Jumlah bulan penyediaan makanan dan minuman (untuk tamu dan rapat) (Bulan)	bru, kbr, kkr, ktm, mah, psr, ppu, bpn, btg, smd, luarPrv	12	1.388.715.804
		Jumlah kegiatan rapat koordinasi dan pembinaan serta pengawasan ke dalam daerah pertahun (Kali)		80	
		Jumlah kegiatan rapat koordinasi dan konsultasi keluar daerah pertahun (Kali)		90	
1.02.09.02	Peningkatan Kapasitas Sumber Daya Aparatur	Jumlah PNS yang mengikuti pelatihan/Bimtek (Orang)	bpn, smd, luarPrv	35	894.034.196
1.02.10	Program Penyusunan Dokumen Perencanaan, Pengendalian dan Evaluasi Penyelenggaraan Pemerintahan	Nilai Akuntabilitas Kinerja PD (%)		69	433.812.645
1.02.10.01	Penyusunan Dokumen Perencanaan dan Anggaran	Jumlah dokumen perencanaan dan anggaran (Dokumen)	smd	10	305.484.198
1.02.10.02	Penyusunan Laporan Pengendalian dan Evaluasi Pelaksanaan Kegiatan	Jumlah dokumen evaluasi kinerja (dokumen)	smd	10	128.328.447



GUBERNUR
KALIMANTAN TIMUR

KODE	PROG/KEG	INDIKATOR	LOKASI	TAHUN 2021	
				TARGET	PAGU (Rp.)
1.02.15	Program Obat dan Perbekalan Kesehatan	Persentase ketersediaan obat dan Vaksin esensial di puskesmas (%)		99,5	1.976.788.406
1.02.15.01	Pengadaan Obat dan Perbekalan Kesehatan	Persentase pemenuhan kebutuhan obat , vaksin dan perbekalan kesehatan (buffer stok) (%)	smd	100	1.707.839.406
1.02.15.02	Pemenuhan Sarana/Prasarana Instalasi Farmasi Provinsi (DAK)	Jumlah obat dan perbekalan kesehatan yang diadakan (Jenis)	smd	150	268.949.000
1.02.16	Program Upaya Kesehatan Masyarakat	Cakupan Kab/Kota yang melaksanakan pelayanan antenatal minimal 4 kali (K4) (%)		70	7.897.747.360
1.02.16.05	Perbaikan Gizi Masyarakat	Jumlah kab/kota yang dibina untuk perbaikan gizi (kab/kota)	kbr, kkr, ktm, mah, psr, ppu, bpn, btg, smd, luarPrv	10	1.047.140.000
1.02.16.07	Pelayanan Kefarmasian dan Alat Kesehatan	Jumlah fasyankes yang difasilitasi dan dilakukan kegiatan pemeliharaan alkes (RMC) (fasyankes)	bru, kbr, kkr, ktm, mah, psr, ppu, bpn, btg, smd	119	1.046.500.000
		Jumlah sarana produksi dan distribusi yg mendapatkan izin alat kesehatan (sarana)		19	
		Jumlah Fasyankes yang dibina untuk mampu melaksanakan pelayanan kefarmasian sesuai standar (fasyankes)		160	
		Jumlah sarana produksi dan distribusi yg mendapatkan izin Kefarmasian (sarana)		23	
1.02.16.09	Peningkatan Kesehatan Masyarakat	Jumlah Kab/kota yang dilakukan pembinaan, pengawasan dan monitoring evaluasi dalam melaksanakan SPM (Kab/Kota)	bru, kbr, kkr, ktm, mah, psr, ppu, bpn, btg, smd, luarPrv	10	972.859.600
		Jumlah masyarakat yang diperiksa kebugarannya (orang)		3150	
1.02.16.14	Penyelenggaraan penyehatan lingkungan	Persentase pembinaan Kab/Kota memenuhi Kualitas Kesehatan Lingkungan (%)	bru, kbr, kkr, ktm, mah, psr, ppu, bpn, btg, smd, luarPrv	60	600.000.000
1.02.16.15	Pembinaan upaya kesehatan masyarakat sekunder dan primer (DAK)	Jumlah Kab/Kota yang dikonfirmasi kasus gizi buruk (Kab/Kota)	bru, kbr, kkr, ktm, mah, ppu, bpn, btg, smd	10	538.672.000

KODE	PROG/KEG	INDIKATOR	LOKASI	TAHUN 2021	
				TARGET	PAGU (Rp.)
		Jumlah Kab/Kota yang melaksanakan AMP (kab/kota)		10	
1.02.16.16	Rakontek terpadu tingkat kabupaten dan kota (DAK)	Jumlah Kab/Kota yang dikonfirmasi kasus gizi buruk (Kab/Kota)	bru, kbr, kkr, ktm, mah, psr, ppu, bpn, btg, smd	10	549.954.760
		Jumlah Kab/Kota yang melaksanakan AMP (kab/kota)		10	
1.02.16.17	Pengelolaan Satker (DAK)	Jumlah Kab/Kota yang dikonfirmasi kasus gizi buruk (Kab/Kota)	bru, kbr, kkr, ktm, mah, psr, ppu, bpn, btg, smd, luarPrv	10	152.558.000
		Jumlah Kab/Kota yang melaksanakan AMP (kab/koŕta)		10	
1.02.16.18	Penurunan Stunting (DAK)	Jumlah Kab/Kota yang didistribusikan PMT sesuai sasaran (Kab/Kota)	bru, kbr, kkr, ktm, mah, psr, ppu, bpn, btg, smd	2	2.990.063.000
		Jumlah Kab/Kota yang dikonfirmasi kasus gizi buruk (Kab/Kota)		10	
1.02.17	Program Penanggulangan Kemiskinan Bidang Kesehatan	Persentase penduduk miskin dan tidak mampu yang mempunyai jaminan pelayanan kesehatan (%)		92	56.306.351.052
1.02.17.01	Kemitraan Bagi Pasien Kurang Mampu, Non BPJS	Jumlah Kab/Kota yang menyelenggarakan program JKN menuju UHC (Kab/Kota)	bru, kbr, kkr, ktm, mah, psr, ppu, bpn, btg, smd, luarPrv	10	56.306.351.052
		Jumlah penduduk miskin dan tidak mampu yang memperoleh jaminan pelayanan kesehatan (orang)		132000	
1.02.19	Program Promosi Kesehatan dan Pemberdayaan Masyarakat	persentase Kab/Kota yang melaksanakan min. 5 tema kampanye GERMAS (%)		80	1.390.115.000
1.02.19.02	Penyuluhan masyarakat pola hidup sehat	Jumlah kegiatan penguatan OPD/Lintas Sektor yang mengimplementasikan kebijakan publik berwawasan kesehatan (Kali)	bru, kbr, kkr, ktm, mah, psr, ppu, bpn, btg, smd, luarPrv	9	480.000.000
		Jumlah penyebarluasan informasi kesehatan melalui berbagai saluran komunikasi pertahun (Kali)		5	



GUBERNUR
KALIMANTAN TIMUR

KODE	PROG/KEG	INDIKATOR	LOKASI	TAHUN 2021	
				TARGET	PAGU (Rp.)
		Jumlah Kab/Kota yang dilakukan pembinaan dan penilaian (posyandu dan PHBS) dalam setahun (Kab/Kota)		10	
		Jumlah Rumah Sakit di Kalimantan Timur yang dilakukan pembinaan PKRS (Rumah Sakit)		20	
1.02.19.03	Kampanye sosialisasi, advokasi perilaku hidup sehat di tingkat provinsi dan pemberdayaan masyarakat (DAK)	Jumlah kab/ kota yang melaksanakan min 5 tema kampanye Germas hidup sehat (kab/kota)	bru, kbr, kkr, ktm, mah, psr, ppu, bpn, btg, smd, luarPrv	8	910.115.000
		Jumlah kegiatan penguatan OPD/Lintas Sektor yang mengimplementasikan kebijakan publik berwawasan kesehatan (Kali)		9	
1.02.22	Program Pencegahan dan Penanggulangan Penyakit Menular	Jumlah Kab/Kota yang berhasil menurunkan kejadian penyakit menular (Kab/Kota)		7	3.535.000.000
1.02.22.05	Pelayanan pencegahan dan penanggulangan penyakit menular	Jumlah kab/kota yang dilakukan pembinaan dalam program P2TB untuk mencapai CDR=>70% dan SR=>90% (kab/kota)	bru, kbr, kkr, ktm, mah, psr, ppu, bpn, btg, smd, luarPrv	6	2.000.000.000
		Jumlah kab/kota yang dilakukan pembinaan dalam program P2HIV untuk mencapai presentase ODHA yang mendapatkan ARV => 55% (Kab/Kota)		4	
		Jumlah kab/kota yang dilakukan pembinaan dalam program P2 Malaria untuk mencapai persentase pengobatan Malaria Positif sesuai standart =>95% (Kab/Kota)		8	
		Jumlah kab/kota yang dilakukan pembinaan dalam program P2 DBD (Kab/Kota)		7	
1.02.22.09	Peningkatan surveillance epidemiologi dan penanggulangan wabah	Jumlah kab/kota yang dilakukan pembinaan dalam pencapaian IDL (Kab/Kota)	bru, kbr, kkr, ktm, mah, psr, ppu, bpn, btg, smd, luarPrv	9	1.500.000.000



GUBERNUR
KALIMANTAN TIMUR

KODE	PROG/KEG	INDIKATOR	LOKASI	TAHUN 2021	
				TARGET	PAGU (Rp.)
		Jumlah kab/kota yang dilakukan pembinaan dalam pencapaian persentase respon kewaspadaan kejadian luar biasa (Kab/Kota)		10	
		Jumlah Kab/Kota yang melakukan sosialisasi dan membuat rencana kontijensi wabah/bencana (Kab/Kota)		2	
1.02.22.10	Rujukan Spesimen (DAK)	Jumlah Kab/Kota yang memiliki desa/kelurahan yang cakupan IDL tercapai target (desa UCI) (Kab/Kota)	bru, kbr, kkr, ktm, mah, psr, ppu, bpn, btg, smd	6	35.000.000
1.02.23	Program Standarisasi Pelayanan Kesehatan	Persentase puskesmas terakreditasi utama (%)		64	5.642.233.794
1.02.23.07	Peningkatan pelayanan kesehatan dasar	jumlah puskesmas yang mendapatkan pendampingan akreditasi (puskesmas)	bru, kbr, kkr, ktm, mah, psr, ppu, bpn, btg, smd	119	1.936.498.794
1.02.23.08	Peningkatan pelayanan kesehatan rujukan	Jumlah Kab/kota yang memiliki Fasyankes telah mempersiapkan pelayanan telemedicine (kab/kota)	bru, kbr, ktm, mah, psr, ppu, bpn, btg, smd, luarPrv	2	1.936.485.000
		Persentase kejadian bencana yang ditangani (%)		100	
		Persentase KLB yang ditangani (%)		100	
		Jumlah RSUD yang mendapatkan pembinaan dan pendampingan akreditasi SNARS edisi I (RSUD)		11	
1.02.23.11	Peningkatan pelayanan kesehatan Pengembangan	Jumlah kab kota yang telah melakukan pembinaan penyehat tradisional (Kab/Kota)	bru, kbr, kkr, ktm, mah, psr, ppu, bpn, btg, smd, luarPrv	8	1.418.400.000
1.02.23.12	Penguatan program Indonesia sehat melalui pendekatan Keluarga (DAK)	Jumlah Kab/Kota yang melaksanakan AMP (Kab/Kota)	bru, kbr, kkr, ktm, mah, psr, ppu, bpn, btg, smd	10	350.850.000
		Jumlah Kab/Kota yang dikonfirmasi kasus gizi buruk (Kab/Kota)		10	
		Jumlah kab/kota yang menyelenggarakan program JKN menuju UHC (kab/kota)		10	



GUBERNUR
KALIMANTAN TIMUR

KODE	PROG/KEG	INDIKATOR	LOKASI	TAHUN 2021	
				TARGET	PAGU (Rp.)
1.02.56	Program Pengembangan Dan Pemberdayaan SDM Kesehatan	Persentase fasyankes yang dilakukan pembinaan, pengawasan dan pengendalian tenaga kesehatannya (Fasyankes)		80	1.570.581.793
1.02.56.01	Pendidikan teknis kesehatan	Jumlah tenaga kesehatan yang mengikuti pelatihan bidang kesehatan (orang)	bru, kbr, kkr, ktm, mah, psr, ppu, bpn, btg, smd, luarPrv	690	243.521.553
1.02.56.03	Pengembangan/fasilitasi SDM, Prasarana dan teknologi kesehatan (DAK)	Jumlah tenaga kesehatan yang ditingkatkan kapasitasnya (Orang)	bru, kbr, kkr, ktm, mah, psr, ppu, bpn, btg, smd	275	788.350.240
1.02.56.04	Standarisasi Tenaga Kesehatan di Fasilitas Pelayanan Kesehatan	Jumlah puskesmas daerah DTPK/3T, sangat terpencil dan terpencil yang difasilitasi memiliki tenaga kesehatan sesuai standar (puskesmas)	bru, kbr, kkr, ktm, mah, psr, ppu, bpn, btg, smd, luarPrv	30	538.710.000
1.02.59	Program Pencegahan dan Pengendalian Penyakit Tidak Menular	Jumlah Kab/Kota yang berhasil menurunkan kejadian penyakit tidak menular (Kab/Kota)		7	1.316.030.011
1.02.59.01	Peningkatan pencegahan dan pengendalian penyakit tidak menular	Jumlah PD provinsi yang dilakukan pembinaan deteksi dini faktor resiko PTM dan implementasi KTR (OPD)	bru, kbr, kkr, ktm, mah, psr, ppu, bpn, btg, smd, luarPrv	9	1.316.030.011
		Persentase Kab/Kota yang melaksanakan implementasi KTR minimal di 50% sekolah (%)		70	
		Jumlah Kab/Kota yang mempunyai min 50% Puskesmas yang melaksanakan pelayanan terpadu PTM (kasus Hipertensi & DM) (Kab/Kota)		5	
		Jumlah Kab/Kota yang min 50% Puskesmasnya melaksanakan deteksi dini kanker payudara pada perempuan usia 30-50 tahun (Kab/Kota)		7	
1.02.01.002	UPTD Laboratorium Kesehatan (BLUD)				5.500.000.000
1.02.47	Program Peningkatan Mutu Pelayanan Kesehatan BLUD	Persentase terpenuhinya layanan BLUD sesuai standar (%)		100	5.500.000.000
1.02.47.01	Pelayanan dan Pendukung Pelayanan	Jumlah bulan pelaksanaan pelayanan dan pendukung pelayanan BLUD (Bulan)	smd	12	5.500.000.000



GUBERNUR
KALIMANTAN TIMUR

KODE	PROG/KEG	INDIKATOR	LOKASI	TAHUN 2021	
				TARGET	PAGU (Rp.)
1.02.01.003	UPTD Balai Latihan Kesehatan				3.192.875.000
1.02.07	Program Pelayanan Administrasi Perkantoran	Tingkat kepuasan pemangku kepentingan terhadap pelayanan PD (SKM) (%)		75	1.759.667.792
1.02.07.01	Pelaksanaan Administrasi Perkantoran	Jumlah bulan pelaksanaan administrasi perkantoran (Bulan)	smd	12	1.759.667.792
1.02.08	Program Peningkatan Sarana dan Prasarana Aparatur	Unit kerja PD yang memiliki kinerja pelayanan tepat waktu (unit)		3	964.529.325
1.02.08.01	Penyediaan Peralatan dan Kelengkapan Sarana dan Prasarana	Jumlah unit kantor yang dilengkapi sarana prasarana (unit)	smd	1	0
1.02.08.02	Pemeliharaan Peralatan dan Kelengkapan Sarana dan Prasarana	Jumlah unit yang dipelihara peralatan dan kelengkapan sarana dan prasarana (unit)	smd	1	964.529.325
1.02.09	Program Peningkatan Kapasitas Kelembagaan Pemerintah Daerah	Persentase terlaksananya kegiatan peningkatan kapasitas kelembagaan Pemerintah Daerah (%)		0	168.677.883
		Persentase ASN yang memiliki standar kompetensi (%)		100	
1.02.09.01	Koordinasi dan Konsultasi Kelembagaan Pemerintah Daerah	Jumlah kegiatan rapat koordinasi dan pembinaan serta pengawasan kedalam daerah (Kali)	bru, kbr, kkr, ktm, mah, psr, ppu, bpn, btg, smd	25	168.677.883
		Jumlah kegiatan rapat koordinasi dan konsultasi keluar daerah (Kali)		15	
		Jumlah bulan penyediaan makanan dan minuman (untuk tamu dan rapat) (Bulan)		12	
1.02.09.02	Peningkatan Kapasitas Sumber Daya Aparatur	Jumlah PNS yang mengikuti pelatihan/Bimtek (Orang)	bpn, smd, luarPrv	9	0
1.02.56	Program Pengembangan Dan Pemberdayaan SDM Kesehatan	Persentase fasyankes yang dilakukan pembinaan, pengawasan dan pengendalian tenaga kesehatannya (Fasyankes)		80	300.000.000
1.02.56.01	Pendidikan teknis kesehatan	Jumlah tenaga yang mengikuti pelatihan bidang kesehatan (orang)	smd	300	300.000.000
1.02.01.004	UPTD Rumah Sakit Mata Prov. Kaltim				3.359.980.000
1.02.07	Program Pelayanan Administrasi Perkantoran	Tingkat kepuasan pemangku kepentingan terhadap pelayanan PD (SKM) (%)		90	2.359.980.000
1.02.07.01	Pelaksanaan Administrasi Perkantoran	Jumlah bulan pelaksanaan administrasi perkantoran (Bulan)	smd	12	2.359.980.000
1.02.08	Program Peningkatan Sarana dan Prasarana Aparatur	Unit kerja PD yang memiliki kinerja pelayanan tepat waktu (unit)		3	500.000.000

KODE	PROG/KEG	INDIKATOR	LOKASI	TAHUN 2021	
				TARGET	PAGU (Rp.)
1.02.08.01	Penyediaan Peralatan dan Kelengkapan Sarana dan Prasarana	Jumlah unit kantor yang dilengkapi sarana prasarana (unit)	smd	1	0
1.02.08.02	Pemeliharaan Peralatan dan Kelengkapan Sarana dan Prasarana	Jumlah unit yang dipelihara peralatan dan kelengkapan sarana dan prasarana (unit)	smd	1	500.000.000
1.02.09	Program Peningkatan Kapasitas Kelembagaan Pemerintah Daerah	Persentase ASN yang memiliki standar kompetensi (%)		75	500.000.000
1.02.09.01	Koordinasi dan Konsultasi Kelembagaan Pemerintah Daerah	Jumlah unit yang dipelihara peralatan dan kelengkapan sarana dan prasarana (unit)	smd	1	500.000.000
1.02.09.02	Peningkatan Kapasitas Sumber Daya Aparatur	Jumlah tenaga kesehatan yang ditingkatkan kapasitasnya (Orang)	bpn, smd, luarPrv	10	0
1.02.26	Program pengadaan, peningkatan sarana dan prasarana rumah sakit/ rumah sakit jiwa/ rumah sakit paru-paru/ rumah sakit mata	Unit pelayanan kesehatan yang memenuhi standar pelayanan minimal (SPM) (SPM)		90	0
1.02.26.18	Pengadaan alat-alat kesehatan rumah sakit	Jumlah unit sarana prasarana dan alat kesehatan yang diadakan (unit)	smd	10	0
1.02.27	Program pemeliharaan sarana dan prasarana rumah sakit/ rumah sakit jiwa/ rumah sakit paru-paru/ rumah sakit mata	persentase sarana prasarana dan alat kesehatan yang layak pakai sesuai standar (%)		70	0
1.02.27.17	Pemeliharaan rutin/berkala alat-alat kesehatan rumah sakit	Jumlah unit sarana prasarana dan alkes yang dipelihara (unit)	smd	10	0
1.02.27.19	Pemeliharaan Rutin/Berkala Instalasi Pengolahan Limbah Rumah Sakit	Jumlah unit sarana prasarana dan alkes yang dipelihara (unit)	smd	1	0
1.02.01.005	UPTD Laboratorium Kesehatan				1.266.526.000
1.02.07	Program Pelayanan Administrasi Perkantoran	Tingkat kepuasan pemangku kepentingan terhadap pelayanan PD (SKM) (%)		75	1.053.231.879
1.02.07.01	Pelaksanaan Administrasi Perkantoran	Jumlah bulan pelaksanaan administrasi perkantoran (Bulan)	smd	12	1.053.231.879
1.02.08	Program Peningkatan Sarana dan Prasarana Aparatur	Unit kerja PD yang memiliki kinerja pelayanan tepat waktu (unit)		3	187.462.121
1.02.08.01	Penyediaan Peralatan dan Kelengkapan Sarana dan Prasarana	Jumlah unit kantor yang dilengkapi sarana prasarana (unit)	smd	1	0
1.02.08.02	Pemeliharaan Peralatan dan Kelengkapan Sarana dan Prasarana	Jumlah unit yang dipelihara peralatan dan kelengkapan sarana dan prasarana (unit)	smd	1	187.462.121
1.02.09	Program Peningkatan Kapasitas Kelembagaan Pemerintah Daerah	Persentase ASN yang memiliki standar kompetensi (%)		75	25.832.000
1.02.09.01	Koordinasi dan Konsultasi Kelembagaan Pemerintah Daerah	Jumlah kegiatan rapat koordinasi dan pembinaan serta pengawasan kedalam daerah (Kali)	bpn, smd, luarPrv	5	25.832.000

KODE	PROG/KEG	INDIKATOR	LOKASI	TAHUN 2021	
				TARGET	PAGU (Rp.)
1.02.01.006	UPTD Rumah Sakit Mata Prov. Kaltim (BLUD)				4.000.000.000
1.02.47	Program Peningkatan Mutu Pelayanan Kesehatan BLUD	Persentase capaian indikator Standar Pelayanan Minimal Rumah Sakit (%)		100	4.000.000.000
1.02.47.01	Pelayanan dan Pendukung Pelayanan	Jumlah bulan pelaksanaan pelayanan dan pendukung pelayanan BLUD (Bulan)	bpn, smd, luarPrv	12	4.000.000.000
1.02.01.007	Rumah Sakit Umum Daerah KORPRI				6.537.891.000
1.02.07	Program Pelayanan Administrasi Perkantoran	Tingkat kepuasan pemangku kepentingan terhadap pelayanan PD (SKM) (%)		75	5.543.465.000
1.02.07.01	Pelaksanaan Administrasi Perkantoran	Kualitas layanan administrasi RS (%)	smd	100	5.543.465.000
1.02.08	Program Peningkatan Sarana dan Prasarana Aparatur	Unit kerja PD yang memiliki kinerja pelayanan tepat waktu (unit)		3	365.393.000
1.02.08.01	Penyediaan Peralatan dan Kelengkapan Sarana dan Prasarana	Jumlah unit kantor yang dilengkapi sarana prasarana (unit)	smd	100	0
1.02.08.02	Pemeliharaan Peralatan dan Kelengkapan Sarana dan Prasarana	Alat kesehatan, alat kantor dan gedung terpelihara (Tahun)	smd	1	365.393.000
1.02.09	Program Peningkatan Kapasitas Kelembagaan Pemerintah Daerah	Persentase ASN yang memiliki standar kompetensi (%)		85	629.033.000
1.02.09.01	Koordinasi dan Konsultasi Kelembagaan Pemerintah Daerah	Meningkatnya pengetahuan dan keterampilan aparatur (%)	smd	100	629.033.000
1.02.09.02	Peningkatan Kapasitas Sumber Daya Aparatur	Meningkatnya pengetahuan dan keterampilan aparatur (%)	smd	75	0
1.02.15	Program Obat dan Perbekalan Kesehatan	Persentase standar RS terhadap pelayanan obat dan perbekalan kesehatan (%)		85	0
1.02.15.03	Pengadaan Obat dan Bahan Pakai Habis Medis	Ketersediaan obat dan bahan habis pakai medis sesuai standar (%)	smd	85	0
1.02.23	Program Standarisasi Pelayanan Kesehatan	Persentase standar RS terhadap pelayanan kesehatan (%)		100	0
1.02.23.08	Peningkatan pelayanan kesehatan rujukan	Jumlah RSUD yang mendapatkan pembinaan dan pendampingan akreditasi SNARS edisi I (RSUD)	smd	1	0
1.02.26	Program pengadaan, peningkatan sarana dan prasarana rumah sakit/ rumah sakit jiwa/ rumah sakit paru-paru/ rumah sakit mata	Persentase standar RS terhadap pelayanan kesehatan (%)		95	0
1.02.26.01	Pembangunan Rumah Sakit	Jumlah Gedung yang diadakan (Gedung)	smd	1	0
1.02.26.18	Pengadaan alat-alat kesehatan rumah sakit	Jumlah alat kesehatan yang diadakan (Unit/ Set)	smd	20	0

KODE	PROG/KEG	INDIKATOR	LOKASI	TAHUN 2021	
				TARGET	PAGU (Rp.)
1.02.26.23	Pengadaan bahan-bahan logistik rumah sakit	Jumlah bahan logistik RS/ Balai yang diadakan (Bahan)	smd	25	0
1.02.27	Program pemeliharaan sarana dan prasarana rumah sakit/ rumah sakit jiwa/ rumah sakit paru-paru/ rumah sakit mata	Alat kesehatan rumah sakit berfungsi dengan baik (%)		100	0
1.02.27.17	Pemeliharaan rutin/berkala alat-alat kesehatan rumah sakit	Alat kesehatan, alat kantor dan gedung terpelihara (Tahun)	smd	1	0
1.02.27.19	Pemeliharaan Rutin/Berkala Instalasi Pengolahan Limbah Rumah Sakit	Jumlah unit sarana prasarana dan alkes yang dipelihara (unit)	smd	1	0
1.02.01.008	Rumah Sakit Umum Daerah KORPRI (BLUD)				3.000.000.000
1.02.47	Program Peningkatan Mutu Pelayanan Kesehatan BLUD	Persentase capaian indikator Standar Pelayanan Minimal Rumah Sakit (%)		80	3.000.000.000
1.02.47.01	Pelayanan dan Pendukung Pelayanan	Jumlah bulan pelaksanaan pelayanan dan pendukung pelayanan BLUD (Bulan)	bpn, smd, luarPrv	12	3.000.000.000
1.02.02	RSUD A. Wahab Syahrani di Samarinda				550.876.649.000
1.02.02.001	RSUD A. Wahab Syahrani di Samarinda				876.649.000
1.02.07	Program Pelayanan Administrasi Perkantoran	Tingkat kepuasan pemangku kepentingan terhadap pelayanan PD (SKM) (%)		84	763.311.871
1.02.07.01	Pelaksanaan Administrasi Perkantoran	Kualitas layanan administrasi RS (%)	smd	84	763.311.871
1.02.10	Program Penyusunan Dokumen Perencanaan, Pengendalian dan Evaluasi Penyelenggaraan Pemerintahan	Nilai Akuntabilitas Kinerja PD (%)		71	113.337.129
1.02.10.01	Penyusunan Dokumen Perencanaan dan Anggaran	Jumlah laporan SAKIP (Laporan)	smd	1	113.337.129
1.02.15	Program Obat dan Perbekalan Kesehatan	Stock out dan stagnansi obat dan bhp medis (%)		4	0
1.02.15.01	Pengadaan Obat dan Perbekalan Kesehatan	Ketersediaan obat dan bahan habis pakai medis sesuai standar (%)	smd	100	0
1.02.26	Program pengadaan, peningkatan sarana dan prasarana rumah sakit/ rumah sakit jiwa/ rumah sakit paru-paru/ rumah sakit mata	Ketepatan pengadaan sesuai perencanaan (%)		100	0
1.02.26.01	Pembangunan Rumah Sakit	Kesesuaian sapras RS sesuai standar RS kelas A (%)	smd	90	0
1.02.26.18	Pengadaan alat-alat kesehatan rumah sakit	Kesesuaian peralatan medis sesuai standar RS kelas A (%)	smd	95	0
1.02.26.24	Pengadaan alat-alat kesehatan rumah sakit (DAK)	Jumlah alat kesehatan yang diadakan (Unit/ Set)	smd	19	0
1.02.26.28	Pengadaan Peralatan Non Medis	Kesesuaian peralatan non medis sesuai standar kebutuhan (%)	smd	100	0



GUBERNUR
KALIMANTAN TIMUR

KODE	PROG/KEG	INDIKATOR	LOKASI	TAHUN 2021	
				TARGET	PAGU (Rp.)
1.02.27	Program pemeliharaan sarana dan prasarana rumah sakit/ rumah sakit jiwa/ rumah sakit paru-paru/ rumah sakit mata	Sarana dan prasarana RS yang berfungsi dengan baik (%)		100	0
1.02.27.17	Pemeliharaan rutin/berkala alat-alat kesehatan rumah sakit	Ketepatan waktu pemeliharaan peralatan medis sesuai jadwal pemeliharaan (%)	smd	95	0
1.02.27.21	Pemeliharaan Peralatan Non Medis	Ketepatan waktu pemeliharaan peralatan non medis sesuai jadwal pemeliharaan (%)	smd	95	0
1.02.56	Program Pengembangan Dan Pemberdayaan SDM Kesehatan	Tingkat kepuasan kerja terhadap pengembangan SDM dan pemberdayaan SDM (%)		87	0
1.02.56.05	Peningkatan Keterampilan SDM	Jumlah karyawan yang mengikuti pelatihan 20 jam per tahun (%)	smd	100	0
1.02.02	Program Peningkatan Pelayanan Publik	Tingkat Kepuasan Pasien (%)		91	0
1.02.02.02	Peningkatan Kualitas Pelayanan Publik	Terlaksana pengukuran kepuasan masyarakat/pasien (Kali)	smd	2	0
1.02.04	Program Upaya Pelayanan Kesehatan di Rumah Sakit	Persentase capaian indikator standar pelayanan minimal Rumah Sakit (%)		82	0
1.02.04.05	Penyelenggaraan pelayanan sesuai SPM	Persentase pencapaian SPM 22 Pelayanan Untuk Mencapai Target Indikator (%)	smd	88	0
1.02.05	Program Rumah Sakit Pendidikan	Peningkatan mutu luaran peserta didik (peningkatan IPK/Tahun)		3,25	0
1.02.05.01	Pendidikan dan Penelitian di RS. Pendidikan	Jumlah peserta didik yang melaksanakan pendidikan di RS (Jumlah)	smd	60	0
		Jumlah penelitian yang difasilitasi oleh RS (Penelitian)		350	
		Jumlah Program Studi yang terlibat dalam proses pembelajaran secara Interprofessional education (IPE) (Jenis Program studi)		3	
1.02.06	Program Peningkatan Tata Kelola RS. dan Tata Kelola Klinis	Pencapaian indikator kinerja utama RS (%)		86	0
1.02.06.01	Pelaksanaan Peningkatan Tata Kelola Rumah Sakit	Nilai hasil penilaian kinerja BLUD (%)	smd	80	0
1.02.06.02	Pelaksanaan Peningkatan Tata Kelola Klinis	Penerapan clinical pathway & panduan praktik klinis (%)	smd	90	0
1.02.07	Program Tata Kelola Keuangan	Cost recovery (%)		81	0
1.02.07.01	Pelaksanaan Kegiatan Keuangan	Nilai Rasio Keuangan (0-19) (Nilai)	smd	13	0
		Nilai kepatuhan pengelolaan BLUD (0-11) (Nilai)		7	



GUBERNUR
KALIMANTAN TIMUR

KODE	PROG/KEG	INDIKATOR	LOKASI	TAHUN 2021	
				TARGET	PAGU (Rp.)
1.02.02.002	RSUD A. Wahab Syahrani di Samarinda (BLUD)				550.000.000.000
1.02.47	Program Peningkatan Mutu Pelayanan Kesehatan BLUD	Jenis pelayanan sesuai standar rumah sakit kelas A (%)		100	550.000.000.000
1.02.47.01	Pelayanan dan Pendukung Pelayanan	Jumlah pelayanan dan pendukung pelayanan yang diadakan (Jenis belanja BLUD)	smd	3	550.000.000.000
1.02.03	RSUD dr. Kanujoso Djatiwibowo di Balikpapan				220.507.685.000
1.02.03.001	RSUD dr. Kanujoso Djatiwibowo di Balikpapan				507.685.000
1.02.07	Program Pelayanan Administrasi Perkantoran	Tingkat kepuasan pemangku kepentingan terhadap pelayanan PD (SKM) (%)		79,3	466.663.000
1.02.07.01	Pelaksanaan Administrasi Perkantoran	Jumlah Bulan Pelaksanaan Administrasi Perkantoran (Bulan)	bpn	12	466.663.000
1.02.08	Program Peningkatan Sarana dan Prasarana Aparatur	Unit kerja PD yang memiliki kinerja pelayanan tepat waktu (unit)		90	0
1.02.08.01	Penyediaan Peralatan dan Kelengkapan Sarana dan Prasarana	Jumlah Peralatan , Kelengkapan sarana dan prasarana yang dipenuhi (unit / stell)	bpn	400	0
1.02.08.02	Pemeliharaan Peralatan dan Kelengkapan Sarana dan Prasarana	Jumlah perlengkapan dan peralatan RS yang terpelihara secara rutin dan berkala (unit / set)	bpn	130	0
1.02.09	Program Peningkatan Kapasitas Kelembagaan Pemerintah Daerah	Persentase ASN yang memiliki standar kompetensi (%)		100	0
1.02.09.01	Koordinasi dan Konsultasi Kelembagaan Pemerintah Daerah	Jumlah Kegiatan Rapat Koordinasi Ke Dalam Daerah (Orang)	bru, kbr, kkr, ktm, mah, psr, ppu, bpn, btg, smd, luarPrv	300	0
		Jumlah Rapat Koordinasi dan Konsultasi Ke Luar Daerah (Orang)		90	
1.02.09.02	Peningkatan Kapasitas Sumber Daya Aparatur	Jumlah Pegawai yang mengikuti pelatihan/Bimtek (orang)	bpn	600	0
1.02.10	Program Penyusunan Dokumen Perencanaan, Pengendalian dan Evaluasi Penyelenggaraan Pemerintahan	Nilai Akuntabilitas Kinerja PD (%)		73	41.022.000
1.02.10.01	Penyusunan Dokumen Perencanaan dan Anggaran	Jumlah Dokumen Perencanaan (Dokumen)	bpn	4	0
1.02.10.02	Penyusunan Laporan Pengendalian dan Evaluasi Pelaksanaan Kegiatan	Jumlah laporan capaian kinerja (Laporan)	bpn	4	41.022.000
1.02.23	Program Standarisasi Pelayanan Kesehatan	Pelayanan sesuai Standar Nasional Akreditasi Rumah Sakit (SNARS) (%)		100	0

KODE	PROG/KEG	INDIKATOR	LOKASI	TAHUN 2021	
				TARGET	PAGU (Rp.)
1.02.23.08	Peningkatan pelayanan kesehatan rujukan	Akreditasi Rumah Sakit SNARS Versi 1 (Sertifikat)	bpn	1	0
1.02.26	Program pengadaan, peningkatan sarana dan prasarana rumah sakit/ rumah sakit jiwa/ rumah sakit paru-paru/ rumah sakit mata	Prosentase Kelengkapan sarana prasarana dan alkes sesuai standar kelas rumah sakit (%)		85	0
1.02.26.01	Pembangunan Rumah Sakit	Jumlah Pembangunan Gedung (Gedung)	bpn	1	0
1.02.26.18	Pengadaan alat-alat kesehatan rumah sakit	Jumlah Alat Kesehatan yang diadakan (Unit/Set)	bpn	50	0
1.02.26.19	Pengadaan sarana dan prasarana kesehatan rumah sakit (DAK)	Jumlah Sarana dan Prasarana yang Diadakan (Unit)	bpn	1	0
1.02.26.20	Rehabilitasi sedang / berat gedung rumah sakit (DAK)	Jumlah Gedung/Bangunan yang di Renovasi (Gedung)	bpn	2	0
1.02.26.24	Pengadaan alat-alat kesehatan rumah sakit (DAK)	Jumlah Peralatan Kesehatan yang dilakukaneliharaan. (Unit)	bpn	85	0
		Jumlah Alat Kesehatan yang diadakan (Unit/Set)		85	
1.02.27	Program pemeliharaan sarana dan prasarana rumah sakit/ rumah sakit jiwa/ rumah sakit paru-paru/ rumah sakit mata	Persentase sarana dan prasarana RS yang berfungsi sesuai standar (%)		93	0
1.02.27.17	Pemeliharaan rutin/berkala alat-alat kesehatan rumah sakit	Jumlah Peralatan Kesehatan yang dilakukaneliharaan. (Unit)	bpn	700	0
1.02.27.18	Pemeliharaan Rutin/Berkala Rumah Sakit	Jumlah infrastruktur RS yang terpelihara sarana rutin dan berkala (Gedung)	bpn	2	0
1.02.27.19	Pemeliharaan Rutin/Berkala Instalasi Pengolahan Limbah Rumah Sakit	Kegiatan (Laporan Kegiatan)	bpn	4	0
1.02.62	Program Kemitraan Peningkatan Pelayanan Kesehatan	Prosentase Jejaring dengan Fasilitas Kesehatan (%)		60	0
1.02.62.63	Kemitraan Peningkatan Kualitas Dokter dan Paramedis	Jumlah Faskes yang bekerja sama / Jejaring dengan RSKD (Jejaring)	bpn	10	0
1.02.02	Program Peningkatan Pelayanan Publik	Indeks kepuasan pelanggan (%)		79,3	0
1.02.02.01	Penyusunan Indeks Kepuasan Masyarakat	Jumlah Survey (Orang)	bpn	300	0
1.02.03	Program Pengendalian Pencemaran dan Perusakan Lingkungan Hidup	Penilaian proper hijau (Sertifikat)		85	0
1.02.03.01	Peningkatan Peringkat Kinerja Perusahaan (Proper)	Sertifikat Proper Lingkungan (Sertifikat)	bpn	1	0
1.02.03.02	Pemusnahan B3 dan Limbah B3, Limbah Medis dan Lain-lain	Sampah B3 (Kg)	bpn	10000	0
1.02.04	Program Upaya Pelayanan Kesehatan di Rumah Sakit	Persentase capaian indikator Standar Pelayanan Minimal Rumah Sakit (%)		90	0

KODE	PROG/KEG	INDIKATOR	LOKASI	TAHUN 2021	
				TARGET	PAGU (Rp.)
1.02.04.01	Peningkatan Pelayanan Kesehatan di Rumah sakit	Jumlah pasien kasus KDRT dan kasus lainnya (Orang)	bpn	15	0
1.02.04.03	Pencegahan dan Pengendalian Infeksi di Rumah Sakit	Jumlah Kegiatan Penyuluhan/pencegahan Infeksi/Pemeriksaan (Kegiatan)	bpn	5	0
1.02.03.002	RSUD dr. Kanujoso Djatiwibowo di Balikpapan (BLUD)				220.000.000.000
1.02.47	Program Peningkatan Mutu Pelayanan Kesehatan BLUD	Jenis Pelayanan Sesuai Standar Rumah Sakit Kelas B (Instalasi / unit)		19	220.000.000.000
1.02.47.01	Pelayanan dan Pendukung Pelayanan	Jumlah Kunjungan Pasien (Orang)	bpn	187332	220.000.000.000
1.02.04	Rumah Sakit Jiwa Daerah Atma Husada Mahakam				29.130.298.844
1.02.04.001	Rumah Sakit Jiwa Daerah Atma Husada Mahakam				11.480.298.844
1.02.07	Program Pelayanan Administrasi Perkantoran	Tingkat kepuasan pemangku kepentingan terhadap pelayanan PD (SKM) (Nilai)		80	11.347.765.000
1.02.07.01	Pelaksanaan Administrasi Perkantoran	Jumlah Jenis Pelayanan Administrasi Perkantoran (Jenis)	smd	17	11.347.765.000
1.02.08	Program Peningkatan Sarana dan Prasarana Aparatur	Unit kerja PD yang memiliki kinerja pelayanan tepat waktu (unit)		8	85.493.000
1.02.08.01	Penyediaan Peralatan dan Kelengkapan Sarana dan Prasarana	Jumlah Peralatan atau Perlengkapan Bahan Penunjang Pelayanan (Jenis)	smd	2	0
1.02.08.02	Pemeliharaan Peralatan dan Kelengkapan Sarana dan Prasarana	Jumlah Peralatan dan Perlengkapan Sarana Prasarana Yang Dipelihara (Unit)	smd	15	85.493.000
1.02.09	Program Peningkatan Kapasitas Kelembagaan Pemerintah Daerah	Persentase ASN yang memiliki standar kompetensi (%)		85	0
1.02.09.02	Peningkatan Kapasitas Sumber Daya Aparatur	Jumlah Pegawai Yang Mengikuti Bimtek Kompetensi (Orang/Tahun)	smd	160	0
1.02.10	Program Penyusunan Dokumen Perencanaan, Pengendalian dan Evaluasi Penyelenggaraan Pemerintahan	Nilai Akuntabilitas Kinerja PD (%)		75	47.040.844
1.02.10.02	Penyusunan Laporan Pengendalian dan Evaluasi Pelaksanaan Kegiatan	Jumlah Kegiatan Pengendalian dan Evaluasi Pelaksanaan Kegiatan (Tim/Kegiatan)	smd	10	47.040.844
1.02.16	Program Upaya Kesehatan Masyarakat	Pelaksanaan standar Pelayanan Keperawatan (%)		80	0
1.02.16.12	Peningkatan pelayanan dan penanggulangan masalah kesehatan	Jumlah Kegiatan Terapi Keperawatan Keluarga (Kegiatan)	smd	120	0
1.02.23	Program Standarisasi Pelayanan Kesehatan	Capaian Standar Indikator Keselamatan Pasien (%)		70	0

KODE	PROG/KEG	INDIKATOR	LOKASI	TAHUN 2021	
				TARGET	PAGU (Rp.)
1.02.23.08	Peningkatan pelayanan kesehatan rujukan	Jumlah Audit Standarisasi Pelayanan Kesehatan Jiwa (Kegiatan)	smd	7	0
1.02.26	Program pengadaan, peningkatan sarana dan prasarana rumah sakit/ rumah sakit jiwa/ rumah sakit paru-paru/ rumah sakit mata	Sarana dan Prasarana RS Sesuai Standar (%)		80	0
1.02.26.18	Pengadaan alat-alat kesehatan rumah sakit	Jumlah Jenis Alat Kesehatan yang Diadakan (Jenis)	smd	2	0
1.02.26.19	Pengadaan sarana dan prasarana kesehatan rumah sakit (DAK)	Jumlah Prasarana Kegiatan Rumah Sakit (DAK) yang Diadakan (Paket)	smd	1	0
1.02.26.23	Pengadaan bahan-bahan logistik rumah sakit	Jumlah Jenis Pengadaan Logistik Pasien (Jenis)	smd	1	0
1.02.26.25	Pengadaan Meubeler Rumah Sakit	Jumlah meubeler rumah sakit yang diadakan (Jenis)	smd	3	0
1.02.26.26	Pengadaan Perlengkapan Rumah Tangga Rumah Sakit	Jumlah perlengkapan rumah tangga rumah sakit yang diadakan (Jenis)	smd	6	0
1.02.27	Program pemeliharaan sarana dan prasarana rumah sakit/ rumah sakit jiwa/ rumah sakit paru-paru/ rumah sakit mata	Persentase Sarana dan Prasarana RS Yang Berfungsi dengan Baik (%)		90	0
1.02.27.17	Pemeliharaan rutin/berkala alat-alat kesehatan rumah sakit	Jumlah jenis -alat kesehatan rumah sakit yang terpelihara (Jenis)	smd	2	0
1.02.27.19	Pemeliharaan Rutin/Berkala Instalasi Pengolahan Limbah Rumah Sakit	Jumlah jenis pemeliharaan pengolahan limbah rumah sakit (Jenis)	smd	2	0
1.02.27.20	Pemeliharaan Rutin/Berkala Perlengkapan Rumah Sakit	Jumlah Perlengkapan Rumah Sakit Yang terpelihara (Jenis)	smd	2	0
1.02.61	Program Peningkatan Teknologi Informasi dan Komunikasi Rumah Sakit	Persentase teknologi/aplikasi yang dapat dimanfaatkan dengan optimal (%)		83,33	0
1.02.61.61	Pengembangan SIM-RS	Jumlah Aplikasi Sistem Informasi Rumah Sakit (Aplikasi)	smd	32	0
1.02.62	Program Kemitraan Peningkatan Pelayanan Kesehatan	Jumlah Piutang rumah sakit yang telah terbayarkan (Rupiah)		1000000 000	0
1.02.62.62	Kemitraan Asuransi Kesehatan Masyarakat	Jumlah laporan / Dokumen koordinasi perjalanan dinas ke kab/kota (Laporan)	smd	15	0
1.02.63	Program Peningkatan Disiplin Aparatur	Persentase tingkat kedisiplinan aparatur sesuai dengan aturan yang berlaku (%)		93	0
1.02.63.12	Pengadaan Pakaian Kerja Lapangan	Jumlah Jenis pakaian kerja lapangan yang diadakan (Jenis)	smd	1	0
1.02.63.63	Pengadaan Pakaian Dinas Beserta Kelengkapannya	Jumlah Jenis pakaian dinas yang diadakan (Jenis)	smd	2	0

KODE	PROG/KEG	INDIKATOR	LOKASI	TAHUN 2021	
				TARGET	PAGU (Rp.)
1.02.04	Program Upaya Pelayanan Kesehatan di Rumah Sakit	Persentase capaian indikator standar pelayanan minimal rumah sakit (%)		90	0
1.02.04.01	Peningkatan Pelayanan Kesehatan di Rumah sakit	Jumlah fasilitas/bangunan/sarana pelayanan yang diadakan/terpelihara sesuai SPM (Kegiatan)	smd	8	0
1.02.04.002	Rumah Sakit Jiwa Daerah Atma Husada Mahakam (BLUD)				17.650.000.000
1.02.47	Program Peningkatan Mutu Pelayanan Kesehatan BLUD	Cakupan Pelayanan Kesehatan Dasar Masyarakat` (%)		95	17.650.000.000
1.02.47.01	Pelayanan dan Pendukung Pelayanan	Jumlah Pelayanan dan Pendukung Pelayanan (Jenis)	smd	0	17.650.000.000
		Jumlah Pelayanan dan Pendukung Pelayanan (Bulan)		12	
1.03	Pekerjaan Umum dan Penataan Ruang				725.995.101.397
1.03.01	Dinas Pekerjaan Umum, Penataan Ruang dan Perumahan Rakyat				725.995.101.397
1.03.01.001	Dinas Pekerjaan Umum, Penataan Ruang dan Perumahan Rakyat				592.873.123.004
1.03.04	Program Pelayanan Administrasi Perkantoran	Tingkat kepuasan pemangku kepentingan terhadap pelayanan PD (SKM) (%)		87	15.660.913.630
1.03.04.01	Pelaksanaan Administrasi Perkantoran	Jumlah Bulan Pelaksanaan Administrasi Perkantoran (Bulan)	smd	12	15.660.913.630
		Meningkatnya Kinerja Aparatur (%)		100	
1.03.08	Program Peningkatan Sarana dan Prasarana Aparatur	Unit kerja PD yang memiliki kinerja pelayanan tepat waktu (unit)		7	2.851.192.476
1.03.08.01	Penyediaan Peralatan dan Kelengkapan Sarana dan Prasarana	Jumlah Peralatan dan Kelengkapan Kantor (Unit)	smd	14	1.851.192.476
1.03.08.02	Pemeliharaan Peralatan dan Kelengkapan Sarana dan Prasarana	Meningkatnya Kinerja Aparatur (%)	smd	0	1.000.000.000
		Jumlah Bulan Pemeliharaan Peralatan dan Kelengkapan Sarana dan Prasarana (Bulan)		12	
		Luas Bangunan yang di Rehabilitasi (m2)		100	
1.03.09	Program Peningkatan Kapasitas Kelembagaan Pemerintah Daerah	Persentase ASN yang memiliki standar kompetensi (%)		65	1.656.813.583
1.03.09.01	Koordinasi dan Konsultasi Kelembagaan Pemerintah Daerah	Meningkatnya Kinerja Aparatur (%)	bru, kbr, kkr, ktm, mah, psr, ppu, bpn, btg,	0	1.000.000.000

KODE	PROG/KEG	INDIKATOR	LOKASI	TAHUN 2021	
				TARGET	PAGU (Rp.)
			smd, luarPrv		
		Jumlah pelaksanaan koordinasi luar dan dalam daerah (Bulan)		12	
1.03.09.02	Peningkatan Kapasitas Sumber Daya Aparatur	Meningkatnya Kinerja Aparatur (%)	bru, kbr, kkr, ktm, mah, psr, ppu, bpn, btg, smd, luarPrv		656.813.583
		Jumlah pegawai yang mengikuti pelatihan (Orang)		40	
1.03.10	Program Penyusunan Dokumen Perencanaan, Pengendalian dan Evaluasi Penyelenggaraan Pemerintahan	Nilai Akuntabilitas Kinerja PD (%)		80	244.203.315
1.03.10.01	Penyusunan Dokumen Perencanaan dan Anggaran	Jumlah Dokumen Perencanaan dan Anggaran (Dokumen)	smd	4	177.018.400
1.03.10.02	Penyusunan Laporan Pengendalian dan Evaluasi Pelaksanaan Kegiatan	Jumlah Laporan Pengendalian dan Evaluasi Pelaksanaan Kegiatan (Dokumen)	bru, kbr, kkr, ktm, mah, psr, ppu, bpn, btg, smd, luarPrv	5	67.184.915
1.03.15	Program Pembangunan Jalan dan Jembatan	Tingkat kemantapan jalan provinsi (%)		63,46	350.000.000.000
1.03.15.01	Perencanaan dan pengawasan pembangunan jalan dan jembatan	Jumlah Laporan Perencanaan, Pengendalian dan Evaluasi Pelaksanaan Kegiatan Jalan dan Jembatan (Dokumen)	smd	46	17.500.000.000
1.03.15.02	Pembangunan Jalan	Panjang Jalan yang Dibangun (Km)	bru, kbr, kkr, ktm, mah, ppu, bpn, smd	70,99	302.500.000.000
1.03.15.03	Pembangunan Jembatan, Pembangunan Turap/Talud/Bronjong dan Pembangunan Saluran Drainase/Gorong-gorong	Jumlah jembatan yang dibangun (Jembatan Bailey)	kk, ktm, mah	9	30.000.000.000
		Jumlah Turap/Talud/Bronjong yang dibangun (Titik)		3	
		Panjang saluran drainase yang dibangun (Meter)		6000	
1.03.15.04	Peningkatan Jalan (DAK)	Panjang Jalan yang Dibangun (Km)	bru, kkr, ktm, ppu	5,9	0
1.03.16	Program Pengelolaan Sumber Daya Air	Kapasitas Air Baku (L/detik)		8622	100.000.000.000
1.03.16.01	Pembangunan Prasarana Air Baku, Pengendali Banjir dan Pengaman Pantai	Panjang Bangunan Pengaman Pantai (Kilometer)	kk, ktm, bpn, btg, smd	1,82	81.290.000.000



GUBERNUR
KALIMANTAN TIMUR

KODE	PROG/KEG	INDIKATOR	LOKASI	TAHUN 2021	
				TARGET	PAGU (Rp.)
		Jumlah lokasi banjir yang ditangani (lokasi)		13	
		Jumlah sarana dan prasarana air baku yang dibangun (Unit)		2	
1.03.16.02	Pembangunan Jaringan Irigasi	Panjang jaringan irigasi yang dibangun (Kilometer)	kkk	11,25	8.000.000.000
		Jumlah bendung yang dibangun (unit)			
1.03.16.03	Perencanaan, Pengawasan dan Pengelolaan Sumber Daya Air	Jumlah Prasarana SDA yang direncanakan (Unit)	bru, kbr, kkr, ktm, mah, psr, ppu, bpn, btg, smd	25	10.710.000.000
		Jumlah Peraturan Gubernur yang Ditetapkan (Pergub)		0	
		Jumlah Pembangunan Prasarana SDA yang Diawasi (Unit)		25	
1.03.16.04	Pembangunan Jaringan Irigasi (DAK)	Jumlah Bulan Pelaksanaan Administrasi Perkantoran (Bulan)	bru, kbr, kkr, ktm, mah	0	0
		Luar Daerah Irigasi Yang Terbangun (Hektar)		750	
1.03.17	Program Pembangunan Infrastruktur Keciptakarya	Cakupan layanan Air Minum Perpipaan (%)		67,23	110.000.000.000
1.03.17.01	Pembangunan dan Rehabilitasi gedung	Jumlah Gedung yang dibangun/direhabilitasi (Bangunan Gedung)	bpn, smd, luarPrv	10	48.500.000.000
1.03.17.02	Pembangunan Sistem Penyediaan Air Minum dan Sanitasi	Jumlah SPAM (unit) (Unit)	ktm, bpn, btg, smd	4	50.000.000.000
		Jumlah IPAL yang dibangun (Unit) (Unit)		0	
		Jumlah IPLT yang dibangun (Unit) (Unit)		0	
		Jumlah TPA yang dibangun (Unit) (Unit)		1	
1.03.17.03	Perencanaan dan Pengawasan Pembangunan Infrastruktur Keciptakarya	Jumlah Gedung yang disusun perencanaannya (unit) (Unit)	ktm, bpn, btg, smd, luarPrv	5	11.500.000.000
		Jumlah SPAM, IPAL, IPLT dan TPA yang disusun Perencanaannya (unit) (Unit)		4	
		Jumlah pembangunan infrastruktur yang dilakukan pengawasan (Unit) (Unit)		5	
1.03.18	Program Penyelenggaraan Pembinaan Jasa Konstruksi	Jumlah tenaga kerja jasa konstruksi yang bersertifikat (Orang)		27846	4.500.000.000
1.03.18.01	Penyelenggaraan Pengaturan Jasa Konstruksi	Jumlah Raperda Jasa Konstruksi (Dokumen)	smd	1	1.000.000.000

KODE	PROG/KEG	INDIKATOR	LOKASI	TAHUN 2021	
				TARGET	PAGU (Rp.)
		Jumlah Peraturan/Pedoman Jasa Konstruksi (Dokumen)		1	
		Jumlah Peserta Sosialisasi dan Koordinasi Jasa Konstruksi (Orang)		850	
1.03.18.02	Peningkatan PEMBERDAYAAN Masyarakat Jasa Konstruksi	Jumlah tenaga kerja yang mendapatkan fasilitasi sertifikasi (Orang)	bru, kbr, kkr, ktm, psr, ppu, bpn, btg, smd	1200	2.750.000.000
		Jumlah Penyediaan Data dan Informasi Jasa Konstruksi (Laporan)		1	
		Jumlah Masyarakat Jasa Konstruksi yang Mengikuti Bimbingan Teknis (Orang)		600	
		Jumlah Masyarakat Jasa Konstruksi yang Mengikuti Seminar / Sosialisasi (Orang)		400	
		Jumlah Masyarakat Jasa Konstruksi yang Mengikuti Kompetensi Manajemen Proyek (Orang)		30	
1.03.18.03	Pengawasan Jasa Konstruksi	Jumlah Kegiatan Pengawasan tertib Penyelenggaraan Jasa Konstruksi (Paket)	bru, kbr, kkr, ktm, mah, psr, ppu, bpn, btg, smd	65	750.000.000
		Jumlah Kegiatan Pengawasan tertib Usaha Jasa Konstruksi (Lokasi)		40	
		jumlah kegiatan pengawasan tertib pemanfaatan dan kinerja (%)		0	
1.03.70	Program Penyelenggaraan Penataan Ruang	Prosentase Kesesuaian RTRW Provinsi dengan RTRW Kabupaten/Kota (%)		77,19	7.960.000.000
1.03.70.01	Perencanaan Penataan Ruang	Prosentase Jumlah RRTR KSP yang mendapat Persetujuan Substansi (%)	bru, kbr, kkr, ktm, mah, psr, ppu, bpn, btg, smd	13	4.200.000.000
1.03.70.02	Pemanfaatan Ruang & Pengembangan Infrastruktur Wilayah	Jumlah Dokumen Sinkronisasi Program Pemanfaatan Ruang (Dokumen)	bru, kbr, kkr, ktm, mah, psr, ppu, bpn, btg, smd	1	1.800.000.000
		Layanan Informasi SIMTARU (Website)		1	
1.03.70.03	Pengendalian Pemanfaatan Ruang	Jumlah lokasi pada Kabupaten/Kota yang dilakukan pengendalian pemanfaatan ruang (Lokasi)	bru, kbr, kkr, ktm, mah, psr, ppu, bpn, btg, smd	150	1.960.000.000
		Operasionalisasi dan Koordinasi Tim Koordinasi Penataan Ruang Daerah (Kegiatan)		1	

KODE	PROG/KEG	INDIKATOR	LOKASI	TAHUN 2021	
				TARGET	PAGU (Rp.)
1.03.01.002	UPTD Pemeliharaan Infrastruktur Pekerjaan Umum Wilayah I				46.100.000.000
1.03.04	Program Pelayanan Administrasi Perkantoran	Tingkat kepuasan pemangku kepentingan terhadap pelayanan PD (SKM) (%)		87	2.600.000.000
1.03.04.01	Pelaksanaan Administrasi Perkantoran	Jumlah Bulan Pelaksanaan Administrasi Perkantoran (Bulan)	bpn	12	2.600.000.000
1.03.08	Program Peningkatan Sarana dan Prasarana Aparatur	Unit kerja PD yang memiliki kinerja pelayanan tepat waktu (unit)		3	2.600.000.000
1.03.08.01	Penyediaan Peralatan dan Kelengkapan Sarana dan Prasarana	Jumlah Peralatan dan Kelengkapan Kantor (Unit)	psr, ppu, bpn	1	1.000.000.000
1.03.08.02	Pemeliharaan Peralatan dan Kelengkapan Sarana dan Prasarana	Jumlah Bulan Pemeliharaan Peralatan dan Kelengkapan Sarana dan Prasarana (Bulan)	psr, ppu, bpn	12	1.600.000.000
1.03.09	Program Peningkatan Kapasitas Kelembagaan Pemerintah Daerah	Persentase ASN yang memiliki standar kompetensi (%)		65	800.000.000
1.03.09.01	Koordinasi dan Konsultasi Kelembagaan Pemerintah Daerah	Jumlah Kegiatan Rapat Koordinasi dan Konsultasi Keluar Daerah (Kegiatan)	psr, ppu, bpn	175	600.000.000
		Jumlah Kegiatan Rapat Koordinasi dan Konsultasi Kedalam Daerah (Kegiatan)		70	
		Jumlah Bulan Penyediaan Makanan dan Minuman untuk Rapat dan Tamu (Bulan)		12	
1.03.09.02	Peningkatan Kapasitas Sumber Daya Aparatur	Jumlah PNS yang Mengikuti Pelatihan / Bimtek (Orang)	psr, ppu, bpn	18	200.000.000
1.03.19	Program Rehabilitasi/Pemeliharaan Infrastruktur Pekerjaan Umum Wilayah I	Persentase infrastruktur dalam kondisi baik di wilayah I (%)		63	40.100.000.000
1.03.19.01	Rehabilitasi/Pemeliharaan Jalan dan Jembatan Wilayah I	Terlaksananya Pemeliharaan Fungsional Jalan (KM)	psr, ppu, bpn	214	30.100.000.000
1.03.19.02	Rehabilitasi/Pemeliharaan sarana & prasarana SDA & CK Wilayah I	Daerah irigasi yang terpelihara (Ha)	psr, ppu, bpn	40	10.000.000.000
		Luas Fungsional Daerah Irigasi yang Terpelihara (Ha)		40	
1.03.01.003	UPTD Pemeliharaan Infrastruktur Pekerjaan Umum Wilayah II				50.920.000.000
1.03.04	Program Pelayanan Administrasi Perkantoran	Tingkat kepuasan pemangku kepentingan terhadap pelayanan PD (SKM) (%)		87	2.600.000.000
1.03.04.01	Pelaksanaan Administrasi Perkantoran	Jumlah Bulan Pelaksanaan Administrasi Perkantoran (Bulan)	smd	12	2.600.000.000



GUBERNUR
KALIMANTAN TIMUR

KODE	PROG/KEG	INDIKATOR	LOKASI	TAHUN 2021	
				TARGET	PAGU (Rp.)
		Meningkatnya Kinerja Aparatur (%)		100	
1.03.08	Program Peningkatan Sarana dan Prasarana Aparatur	Unit kerja PD yang memiliki kinerja pelayanan tepat waktu (unit)		3	2.600.000.000
1.03.08.01	Penyediaan Peralatan dan Kelengkapan Sarana dan Prasarana	Meningkatnya Kinerja Aparatur (%)	kbr, kkr, mah, smd	100	1.000.000.000
		Jumlah Peralatan dan Kelengkapan Kantor (Unit)		53	
1.03.08.02	Pemeliharaan Peralatan dan Kelengkapan Sarana dan Prasarana	Meningkatnya Kinerja Aparatur (%)	kbr, kkr, mah, smd	100	1.600.000.000
		Jumlah Bulan Pemeliharaan Peralatan dan Kelengkapan Sarana dan Prasarana (Bulan)		12	
		Luas Bangunan yang di Rehabilitasi (m2)		1245	
1.03.09	Program Peningkatan Kapasitas Kelembagaan Pemerintah Daerah	Persentase ASN yang memiliki standar kompetensi (%)		65	800.000.000
1.03.09.01	Koordinasi dan Konsultasi Kelembagaan Pemerintah Daerah	Jumlah Kegiatan Rapat Koordinasi dan Konsultasi Keluar Daerah (Kegiatan)	kbr, kkr, mah, smd	30	600.000.000
		Jumlah Kegiatan Rapat Koordinasi dan Konsultasi Kedalam Daerah (Kegiatan)		175	
		Jumlah porsi penyediaan makanan dan minuman untuk rapat dan tamu (Porsi)		800	
1.03.09.02	Peningkatan Kapasitas Sumber Daya Aparatur	Jumlah ASN dan Non ASN yang mengikuti pelatihan/bimtek/sosialisasi dan kursus-kursus singkat (Orang)	kbr, kkr, mah, smd	60	200.000.000
1.03.20	Program Rehabilitasi/Pemeliharaan Infrastruktur Pekerjaan Umum Wilayah II	Persentase infrastruktur dalam kondisi baik di wilayah II (%)		63	44.920.000.000
1.03.20.01	Rehabilitasi/Pemeliharaan Jalan dan Jembatan Wilayah II	Terlaksananya Pemeliharaan Fungsional Jalan (KM)	kbr, kkr, mah, smd	10	34.920.000.000
		Jumlah Jembatan yang dipelihara efektif (Buah)		10	
1.03.20.02	Rehabilitasi/Pemeliharaan sarana & prasarana SDA & CK Wilayah II	Luas Fungsional Daerah Irigasi yang Terpelihara (Ha)	kbr, kkr, mah, smd	55	10.000.000.000
		Jumlah bangunan pengendali banjir yang dipelihara efektif (Lokasi)		10	
1.03.01.004	UPTD Pemeliharaan Infrastruktur Pekerjaan Umum Wilayah III				34.590.000.000

KODE	PROG/KEG	INDIKATOR	LOKASI	TAHUN 2021	
				TARGET	PAGU (Rp.)
1.03.04	Program Pelayanan Administrasi Perkantoran	Tingkat kepuasan pemangku kepentingan terhadap pelayanan PD (SKM) (%)		87	2.600.000.000
1.03.04.01	Pelaksanaan Administrasi Perkantoran	Jumlah Bulan Pelaksanaan Administrasi Perkantoran (Bulan)	ktm	12	2.600.000.000
1.03.08	Program Peningkatan Sarana dan Prasarana Aparatur	Unit kerja PD yang memiliki kinerja pelayanan tepat waktu (unit)		3	2.600.000.000
1.03.08.01	Penyediaan Peralatan dan Kelengkapan Sarana dan Prasarana	Jumlah Peralatan dan Kelengkapan Kantor (Unit)	bru, ktm, btg	10	1.000.000.000
1.03.08.02	Pemeliharaan Peralatan dan Kelengkapan Sarana dan Prasarana	Jumlah Bulan Pemeliharaan Peralatan dan Kelengkapan Sarana dan Prasarana (Bulan)	bru, ktm, btg	12	1.600.000.000
		Luas bangunan yang dipelihara (M2)		2339	
1.03.09	Program Peningkatan Kapasitas Kelembagaan Pemerintah Daerah	Persentase ASN yang memiliki standar kompetensi (%)		65	800.000.000
1.03.09.01	Koordinasi dan Konsultasi Kelembagaan Pemerintah Daerah	Jumlah Kegiatan Rapat Koordinasi dan Konsultasi Keluar Daerah (Kegiatan)	bru, ktm, btg	25	600.000.000
		Jumlah Kegiatan Rapat Koordinasi dan Konsultasi Kedalam Daerah (Kegiatan)		120	
		Jumlah Bulan Penyediaan Makanan dan Minuman untuk Rapat dan Tamu (Bulan)		10	
1.03.09.02	Peningkatan Kapasitas Sumber Daya Aparatur	Jumlah PNS yang Mengikuti Pelatihan / Bimtek (Orang)	bru, ktm, btg	10	200.000.000
1.03.21	Program Rehabilitasi/Pemeliharaan Infrastruktur Pekerjaan Umum Wilayah III	Persentase infrastruktur dalam kondisi baik di wilayah III (%)		63	28.590.000.000
1.03.21.01	Rehabilitasi/Pemeliharaan Jalan dan Jembatan Wilayah III	Panjang jalan yang dipelihara Fungsional UPTD Wilayah III (KM)	bru, ktm, btg	405	21.090.000.000
		Jumlah jembatan yang dipelihara efektif (Buah)		20	
1.03.21.02	Rehabilitasi/Pemeliharaan sarana & prasarana SDA & CK Wilayah III	Luas Fungsional Daerah Irigasi yang Terpelihara (Ha)	bru, ktm, btg	13597	7.500.000.000
1.03.01.005	UPTD Laboratorium Bahan Konstruksi				1.511.978.393
1.03.04	Program Pelayanan Administrasi Perkantoran	Tingkat kepuasan pemangku kepentingan terhadap pelayanan PD (SKM) (%)		87	700.000.000
1.03.04.01	Pelaksanaan Administrasi Perkantoran	Jumlah Bulan Pelaksanaan Administrasi Perkantoran (Bulan)	bru, kbr, kkr, ktm, mah, psr, ppu, bpn, btg, smd	12	700.000.000



GUBERNUR
KALIMANTAN TIMUR

KODE	PROG/KEG	INDIKATOR	LOKASI	TAHUN 2021	
				TARGET	PAGU (Rp.)
1.03.08	Program Peningkatan Sarana dan Prasarana Aparatur	Unit kerja PD yang memiliki kinerja pelayanan tepat waktu (unit)		3	200.000.000
1.03.08.01	Penyediaan Peralatan dan Kelengkapan Sarana dan Prasarana	Jumlah Peralatan dan Kelengkapan Kantor (Unit)	smd	3	100.000.000
1.03.08.02	Pemeliharaan Peralatan dan Kelengkapan Sarana dan Prasarana	Jumlah Bulan Pemeliharaan Peralatan dan Kelengkapan Sarana dan Prasarana (Bulan)	smd	12	100.000.000
1.03.09	Program Peningkatan Kapasitas Kelembagaan Pemerintah Daerah	Persentase ASN yang memiliki standar kompetensi (%)		65	150.000.000
1.03.09.01	Koordinasi dan Konsultasi Kelembagaan Pemerintah Daerah	Meningkatnya Kinerja Aparatur (%)	smd	1600000 000	100.000.000
1.03.09.02	Peningkatan Kapasitas Sumber Daya Aparatur	Meningkatnya Kinerja Aparatur (%)	smd	40000 0000	50.000.000
1.03.22	Program Penyelenggaraan Laboratorium Konstruksi	Tingkat Pemenuhan Standarisasi Mutu Konstruksi (%)		100	461.978.393
1.03.22.01	Pelayanan Pengujian Mutu Konstruksi	Jumlah Dokumen Hasil Pengujian Mutu Konstruksi (Dokumen)	smd	5	311.978.393
		Jumlah Dokumen Monitoring Mutu Konstruksi (Dokumen)		4	
1.03.22.02	Penerapan Strandardisasi Konstruksi	Jumlah Dokumen Kaji Ulang Laboratorium (Dokumen)	smd	4	150.000.000
		Jumlah Dokumen Hasil Audit Laboratorium (Dokumen)		2	
1.04	Perumahan Rakyat dan Kawasan Permukiman				43.000.000.000
1.03.01	Dinas Pekerjaan Umum, Penataan Ruang dan Perumahan Rakyat				43.000.000.000
1.03.01.001	Dinas Pekerjaan Umum, Penataan Ruang dan Perumahan Rakyat				43.000.000.000
1.04.15	Pembangunan Perumahan dan Kawasan Permukiman	Jumlah rumah tidak layak huni (unit)		367 22	43.000.000.000
1.04.15.01	Pembangunan Rumah Layak & Prasarana Sarana dan Utilitas	Jumlah perumahan yang mendapat bantuan PSU (unit) (Unit)	kkp, ppu, bpn, btg, smd	8	26.250.000.000
		Jumlah Rumah Tidak Layak Huni yang ditangani (unit)		600	
1.04.15.02	Pembangunan Sarana dan Prasarana Kawasan Kumuh	Luas kawasan kumuh yang ditangani (ha)	bpn, btg, smd	11	12.750.000.000
1.04.15.03	Perencanaan & pengawasan pembangunan perumahan dan kawasan kumuh	Jumlah perumahan dan kawasan permukiman yang direncanakan (Unit)	bru, kbr, kkp, ktm, mah, psr, ppu, bpn, btg, smd	0	4.000.000.000
		Jumlah pembangunan perumahan dan kawasan permukiman yang dilakukan pengawasan (Unit)		0	

KODE	PROG/KEG	INDIKATOR	LOKASI	TAHUN 2021	
				TARGET	PAGU (Rp.)
		Jumlah perumahan dan kawasan permukiman yang direncanakan (unit)		33	
		Jumlah pembangunan perumahan dan kawasan permukiman yang dilakukan pengawasan (unit)		39	
1.05	Ketentraman dan Ketertiban Umum Serta Perlindungan Masyarakat				21.843.423.000
1.05.01	Satuan Polisi Pamong Praja				8.068.192.000
1.05.01.001	Satuan Polisi Pamong Praja (Satpol PP)				8.068.192.000
1.05.07	Program Pelayanan Administrasi Perkantoran	Tingkat kepuasan pemangku kepentingan terhadap pelayanan PD (SKM) (%)		90	4.718.210.112
1.05.07.01	Pelaksanaan Administrasi Perkantoran	Jumlah bulan pelaksanaan administrasi perkantoran (bulan)	smd	12	4.718.210.112
1.05.08	Program Peningkatan Sarana dan Prasarana Aparatur	Unit kerja PD yang memiliki kinerja pelayanan tepat waktu (unit)		4	828.022.623
1.05.08.02	Pemeliharaan Peralatan dan Kelengkapan Sarana dan Prasarana	Jumlah bulan pemeliharaan peralatan dan kelengkapan sarana dan prasarana (bulan)	smd	12	561.682.551
1.05.08.03	Penyediaan Peralatan dan Kelengkapan Sarana dan Prasarana	Jumlah peralatan dan kelengkapan kantor (unit)	smd	45	266.340.072
1.05.09	Program Peningkatan Kapasitas Kelembagaan Pemerintah Daerah	Persentase ASN yang memiliki standar kompetensi (%)		50	1.259.526.528
1.05.09.01	Koordinasi dan Konsultasi Kelembagaan Pemerintah Daerah	Jumlah kegiatan rapat koordinasi dan konsultasi ke luar daerah (kegiatan)	bru, kbr, kkr, ktm, mah, psr, ppu, bpn, btg, smd, luarPrv	28	687.496.528
		Jumlah kegiatan rapat koordinasi dan konsultasi ke dalam daerah (kegiatan)		60	
		Jumlah bulan penyediaan makanan dan minuman (bulan)		12	
1.05.09.02	Peningkatan Kapasitas Sumber Daya Aparatur	Jumlah kegiatan peningkatan kapasitas sumber daya aparatur (Kegiatan)	bpn, smd, luarPrv	10	572.030.000
1.05.10	Program Penyusunan Dokumen Perencanaan, Pengendalian dan Evaluasi Penyelenggaraan Pemerintahan	Nilai Akuntabilitas Kinerja PD (%)		79	100.803.737
1.05.10.01	Penyusunan Dokumen Perencanaan dan Anggaran	Jumlah Dokumen Perencanaan dan Anggaran (dokumen)	bpn, smd, luarPrv	4	72.754.565



GUBERNUR
KALIMANTAN TIMUR

KODE	PROG/KEG	INDIKATOR	LOKASI	TAHUN 2021	
				TARGET	PAGU (Rp.)
1.05.10.02	Penyusunan Laporan Pengendalian dan Evaluasi Pelaksanaan Kegiatan	Jumlah laporan pengendalian dan evaluasi pelaksanaan kegiatan (dokumen)	bpn, smd, luarPrv	23	28.049.172
1.05.60	Program Penegakkan Produk Hukum Daerah	Penegakan peraturan daerah dan peraturan kepala daerah (%)			250.540.000
1.05.60.02	Pembinaan, pengawasan, dan penyuluhan produk Hukum daerah	Koordinasi pelaksanaan dan kerjasama pembinaan Perda dan Perkada (dokumen)	bru, kbr, kkr, ktm, mah, psr, ppu, bpn, btg, smd	5	122.800.000
		Koordinasi pelaksanaan dan kerjasama pengawasan Perda dan Perkada (dokumen)		5	
		Penyuluhan Pelanggaran Perda dan perkada (dokumen)		10	
1.05.60.04	Penyelenggaraan Penyelidikan dan Penyidikan Pelanggaran Peraturan Daerah Provinsi Kalimantan Timur	Fasilitasi PPNS se Kaltim (dokumen)	bru, kbr, kkr, ktm, mah, psr, ppu, bpn, btg, smd	5	127.740.000
		Rapat Koordinasi teknis PPNS (dokumen)		2	
		Deteksi Dini pelanggaran perda dan perkada se kaltim (dokumen)		10	
		Pendampingan dan pelaksanaan penegakan perda provinsi kabupaten Kota se Kaltim (dokumen)		10	
1.05.63	Program Penyelenggaraan Ketentraman Umum dan Ketertiban masyarakat	Persentase pengamanan Penyelenggaraan Ketertiban Umum dan Ketentraman masyarakat serta Penyelenggaraan Penjagaan Pengawasan dan Patroli (%)		86	329.020.000
1.05.63.01	Peningkatan Pelaksanaan Operasional dan Pengendalian	Jumlah kegiatan penyelenggaraan ketertiban umum dan ketentraman masyarakat (kegiatan)	kk r, smd	279	138.975.000
1.05.63.02	Peningkatan Pengamanan dan Pengawasan Protokoler	Jumlah kegiatan pengawasan dan pengamanan protokoler (kegiatan)	bru, kbr, kkr, ktm, mah, psr, ppu, bpn, btg, smd, luarPrv	93	190.045.000
1.05.64	Program Pemberdayaan masyarakat untuk menjaga keamanan dan kenyamanan lingkungan	kapasitas satlinmas daerah (persen)		86	377.609.000
1.05.64.01	Pelaksanaan Bina Potensi masyarakat	pendataan satlinmas Se Kaltim (dokumen)	bru, kbr, kkr, ktm, mah, psr, ppu, bpn, btg,	10	184.540.000



GUBERNUR
KALIMANTAN TIMUR

KODE	PROG/KEG	INDIKATOR	LOKASI	TAHUN 2021	
				TARGET	PAGU (Rp.)
			smd, luarPrv		
		Bimtek Satlinmas Se Kaltim (dokumen)		2	
		FGD Kelembagaan Satlinmas (dokumen)		1	
1.05.64.02	Pelaksanaan Perlindungan Masyarakat	FGD Kelembagaan Satlinmas (dokumen)	bru, kbr, kkr, ktm, mah, psr, ppu, bpn, btg, smd	0	193.069.000
		Perbantuan penanganan bencana musibah di daerah (dokumen)		10	
		Monitoring Operasional Satlinmas dalam rangka pilpres, pileg, dan pilkada serentak (dokumen)		0	
		Apel Siaga Satlinmas dalam rangka pilpres, pileg, dan pilkada serentak (dokumen)		0	
1.05.65	Program Peningkatan Kesiagaan dan pencegahan bahaya kebakaran	Persentase masyarakat tanggap darurat bencana kebakaran (%)		80	204.460.000
1.05.65.01	Pencegahan dan Pengendalian Bidang Kebakaran	Kordinasi dan fasilitasi pencegahan kebakaran se Kaltim (dokumen)	bru, kbr, kkr, ktm, mah, psr, ppu, bpn, btg, smd, luarPrv	10	101.100.000
		Pelaksanaan, pengendalian dan Pencegahan kebakaran (dokumen)		24	
		Pemetaan daerah rawan kebakaran dan pendataan sistem proteksi kebakaran se kaltim (dokumen)		10	
1.05.65.02	Pelatihan dan pembinaan bidang kebakaran	Pelatihan petugas pemadam kebakaran se kaltim (dokumen)	bru, kbr, kkr, ktm, mah, psr, ppu, bpn, btg, smd, luarPrv	2	103.360.000
		Pembinaan Petugas Pemadam Kebakaran dan masyarakat se kaltim (dokumen)		4	
1.05.02	Badan Kesatuan Bangsa dan Politik				6.995.152.000
1.05.02.001	Badan Kesatuan Bangsa dan Politik				6.995.152.000
1.05.07	Program Pelayanan Administrasi Perkantoran	Tingkat kepuasan pemangku kepentingan terhadap pelayanan PD (SKM) (%)		61	896.586.847

KODE	PROG/KEG	INDIKATOR	LOKASI	TAHUN 2021	
				TARGET	PAGU (Rp.)
1.05.07.01	Pelaksanaan Administrasi Perkantoran	Tersedianya Anggaran Pelaksanaan Administrasi Perkantoran (Bulan)	smd	12	896.586.847
1.05.08	Program Peningkatan Sarana dan Prasarana Aparatur	Unit kerja PD yang memiliki kinerja pelayanan tepat waktu (Unit)		5	450.957.577
1.05.08.02	Pemeliharaan Peralatan dan Kelengkapan Sarana dan Prasarana	Jumlah bulan pemeliharaan peralatan dan kelengkapan sarana dan prasarana (Bulan)	smd	12	100.657.577
1.05.08.03	Penyediaan Peralatan dan Kelengkapan Sarana dan Prasarana	Tersedianya Peralatan dan Kelengkapan ASN Kesbangpol Prov. Kaltim (%)	smd	50	350.300.000
		Tersedianya Peralatan dan Kelengkapan ASN Kesbangpol Prov. Kaltim (Unit)		4	
1.05.09	Program Peningkatan Kapasitas Kelembagaan Pemerintah Daerah	Persentase ASN yang memiliki standar kompetensi (%)		60	640.102.628
1.05.09.01	Koordinasi dan Konsultasi Kelembagaan Pemerintah Daerah	Rapat Koordinasi dan Konsultasi ke Dalam Daerah (Kali)	smd	35	640.102.628
		Rapat Koordinasi dan Konsultasi ke Luar Daerah (Kali)		35	
1.05.09.02	Peningkatan Kapasitas Sumber Daya Aparatur	Aparatur Kesbangpol yang Profesional (Orang)	bru, kbr, kkr, ktm, mah, psr, ppu, bpn, btg, smd	150	0
1.05.10	Program Penyusunan Dokumen Perencanaan, Pengendalian dan Evaluasi Penyelenggaraan Pemerintahan	Nilai Akuntabilitas Kinerja PD (%)		60	303.588.017
1.05.10.01	Penyusunan Dokumen Perencanaan dan Anggaran	Dokumen Perencanaan Anggaran (Dokumen)	smd	4	162.564.233
1.05.10.02	Penyusunan Laporan Pengendalian dan Evaluasi Pelaksanaan Kegiatan	Dokumen Laporan (Dokumen)	smd	6	141.023.784
1.05.15	Program Penanganan Konflik dan Kewaspadaan Lingkungan	Penurunan jumlah konflik sosial di Kalimantan Timur (Konflik)		102	835.769.431
1.05.15.01	Pemantauan Keamanan dan Kenyamanan Lingkungan	Terlaksananya Penilaian dan Pemberian Panji Keberhasilan Pembangunan Bidang Kondusifitas Daerah (Orang)	smd	20	297.470.000
		Jumlah Rakor dan Peserta Rakor FKDM (Orang)		300	
1.05.15.05	Tim Terpadu Penanganan Konflik Sosial	Jumlah Peserta Revitalisasi (Orang)	smd		208.497.250
		Terlaksananya Rencana Aksi Tim Terpadu Penanganan Konflik Sosial (Rencana Aksi)		25	



GUBERNUR
KALIMANTAN TIMUR

KODE	PROG/KEG	INDIKATOR	LOKASI	TAHUN 2021	
				TARGET	PAGU (Rp.)
1.05.15.29	Sosialisasi/Desiminasi/Publikasi Perundang-Undangan Penanganan Konflik dan Peraturan Pelaksanaannya	Meningkatnya SDM Aparatur dalam upaya maksimalisasi keamanan, ketertiban dan ketentraman (Orang)	smd	210	161.439.681
1.05.15.34	Peningkatan dan Pengembangan Kapasitas Intelijen	Tenaga terlatih dan Profesional (Orang)	smd	60	168.362.500
1.05.17	Program pengembangan wawasan kebangsaan	Persentase masyarakat Kalimantan Timur khususnya pelajar SLTA yang Memahami Wawasan dan Karakter Bangsa (%) (%)		5	613.700.000
1.05.17.07	Peningkatan Kesadaran Bela Negara	Meningkatnya kesadaran masyarakat dalam bela negara guna meredam konflik sosial (Orang)	smd	100	306.850.000
		Tersedianya data informasi perkembangan FPK di Daerah (Dokumen)		10	
		Terlatihnya peserta yang mengikuti Kegiatan Pembauran Kebangsaan (Orang)		100	
1.05.17.08	Penyelenggaraan Pusat Pendidikan Wawasan Kebangsaan (PPWK)	Terlatihnya peserta yang mengikuti Sosialisasi Wawasan Kebangsaan (Orang)	smd	100	306.850.000
1.05.21	Program pendidikan politik masyarakat	Persentase penggunaan hak-hak politik masyarakat (%)		75,5	2.270.847.500
1.05.21.06	Pemantauan perkembangan politik di daerah	Meningkatnya Partisipasi Pemilih pada Pileg/Pilpres 2019 (%)	bru, kbr, kkr, ktm, mah, psr, ppu, bpn, btg, smd, luarPrv	77,5	281.475.000
1.05.21.22	Penyusunan IDI	Terselenggaranya Kegiatan IDI bagi Aparatur (Orang)	smd	100	1.654.217.500
1.05.21.23	Penyusunan data base partai politik	Terselenggaranya kegiatan dan tersusunnya data parpol (Orang)	smd	80	135.155.000
1.05.21.24	Verifikasi Berkas Administrasi Bantuan Partai Politik	Terselenggaranya kegiatan dan verifikasi berkas Administrasi Bantuan Keuangan Parpol (Parpol)	smd	10	200.000.000
1.05.62	Program Pembinaan dan Pengembangan dan Ketahanan Ekonomi, Sosial dan Budaya serta Penguatan Peran Ormas	Ormas yang berperan aktif dalam kegiatan ketahanan ekonomi, sosial dan budaya (Ormas)		120	983.600.000
1.05.62.01	Peningkatan Kapasitas Ormas	Terlatihnya peserta yang mengikuti Sosialisasi Peraturan Perundang - Undangan tentang Organisasi Kemasyarakatan (Orang)	smd	150	300.000.000



GUBERNUR
KALIMANTAN TIMUR

KODE	PROG/KEG	INDIKATOR	LOKASI	TAHUN 2021	
				TARGET	PAGU (Rp.)
1.05.62.02	Pembinaan dan Pemberdayaan Organisasi Kemasyarakatan	Tersedianya Fasilitas Pelayanan Pendaftaran Ormas dan Pengelolaan SIORMAS (%)	smd	100	250.000.000
		Terbentuknya Tim Terpadu Pengawasan Ormas (Tim)		1	
1.05.62.03	Pencegahan dan Penanganan Masalah Ketahanan Ekonomi, Sosial dan Budaya	Terlaksananya Fasilitas Pelayanan Bahan Pokok ke 10 Kab/Kota (Kab/Kota)	smd	10	233.600.000
1.05.62.09	Forum Diskusi Aktual Agama dan Kepercayaan	Terlaksananya Kegiatan Forum Diskusi Aktual Agama dan Kepercayaan (Orang)	smd	100	200.000.000
1.05.03	Badan Penanggulangan Bencana Daerah				6.780.079.000
1.05.03.001	Badan Penanggulangan Bencana Daerah				6.780.079.000
1.05.07	Program Pelayanan Administrasi Perkantoran	Tingkat kepuasan pemangku kepentingan terhadap pelayanan PD (SKM) (%)		90	2.515.033.230
1.05.07.01	Pelaksanaan Administrasi Perkantoran	Jumlah bulan pelaksanaan administrasi perkantoran (Bulan)	smd	12	2.515.033.230
		Jumlah tenaga pemeliharaan dan pengamanan alat peringatan dini (O/B)		120	
		Jumlah satuan tenaga penanggulangan bencana (O/B)		182	
1.05.08	Program Peningkatan Sarana dan Prasarana Aparatur	Unit Kerja PD yang Memiliki Kinerja Pelayanan Tepat Waktu (Unit)		4	391.502.143
1.05.08.02	Pemeliharaan Peralatan dan Kelengkapan Sarana dan Prasarana	Jumlah Bulan Pemeliharaan dan Kelengkapan Sarana dan Prasarana (Bulan)	smd	12	293.352.143
1.05.08.03	Penyediaan Peralatan dan Kelengkapan Sarana dan Prasarana	Jumlah barang peningkatan sarana dan prasarana peralatan kantor (unit)	smd, luarPrv	25	98.150.000
1.05.09	Program Peningkatan Kapasitas Kelembagaan Pemerintah Daerah	Persentase ASN yang memiliki standar kompetensi (%)		17,39	392.497.536
1.05.09.01	Koordinasi dan Konsultasi Kelembagaan Pemerintah Daerah	Jumlah Kegiatan Rapat Koordinasi dan konsultasi Ke Luar Daerah (Kegiatan)	bru, kbr, kkr, ktm, mah, psr, ppu, bpn, btg, smd, luarPrv	15	359.197.536
		Jumlah Kegiatan Rapat koordinasi dan Konsultasi Ke Dalam Daerah (Kegiatan)		40	
		Jumlah Penyediaan Makanan dan Minuman (Bulan)		12	



GUBERNUR
KALIMANTAN TIMUR

KODE	PROG/KEG	INDIKATOR	LOKASI	TAHUN 2021	
				TARGET	PAGU (Rp.)
		Jumlah peserta yang mengikuti Rapat Koordinasi Penanggulangan Bencana (Orang)		0	
		Jumlah PNS yang Mengikuti Pelatihan/bimtek (orang)		0	
1.05.09.02	Peningkatan Kapasitas Sumber Daya Aparatur	Jumlah PNS yang Mengikuti Pelatihan/bimtek (orang)	smd, luarPrv	44	33.300.000
		Jumlah Pakaian Batik Tradisional (Stel)		53	
		Jumlah Pakaian Dinas Harian (PDH) (stel)		0	
		Jumlah Pakaian Olahraga (Stel)		53	
		Jumlah Pakaian Seragam Tertentu (Stel)		0	
		Jumlah Pakaian Seragam Lengkap Satpam (Stel)		0	
		Jumlah Pakaian Kerja Lapangan (Stel)		0	
1.05.10	Program Penyusunan Dokumen Perencanaan, Pengendalian dan Evaluasi Penyelenggaraan Pemerintahan	Nilai Akuntabilitas Kinerja PD (Nilai)		70	112.496.653
1.05.10.01	Penyusunan Dokumen Perencanaan dan Anggaran	Jumlah Dokumen Perencanaan dan Anggaran (Dokumen)	smd	10	57.273.915
1.05.10.02	Penyusunan Laporan Pengendalian dan Evaluasi Pelaksanaan Kegiatan	Jumlah peserta yang mengikuti Rapat Koordinasi Penanggulangan Bencana (Orang)	bru, kbr, kkr, ktm, mah, psr, ppu, bpn, btg, smd	120	55.222.738
		Jumlah Laporan Pengendalian dan Evaluasi Pelaksanaan Kegiatan (Dokumen)		5	
		Jumlah BPBD yang dilakukan Penilaian (Kabupaten/Kota)		10	
		Jumlah Monitoring dan Evaluasi Pelaksanaan Kegiatan (Kabupaten/Kota)		10	
1.05.49	Program Tanggap Darurat Penanggulangan Bencana	Persentase Penanganan Tanggap Darurat Penanggulangan Bencana (Persen)		85	1.649.009.438
1.05.49.13	Koordinasi, Evaluasi dan Monitoring Penanggulangan Bencana	Jumlah koordinasi penanggulangan bencana (kali)	bru, kbr, kkr, ktm, mah, psr, ppu, bpn, btg, smd, luarPrv	17	269.655.000



GUBERNUR
KALIMANTAN TIMUR

KODE	PROG/KEG	INDIKATOR	LOKASI	TAHUN 2021	
				TARGET	PAGU (Rp.)
		Jumlah laporan monitoring evaluasi penanggulangan bencana (Laporan)		2	
		Jumlah operasi penanganan kejadian bencana (kali)		20	
1.05.49.14	Pengembangan Sistem Manajemen Logistik dan Peralatan	Jumlah Peralatan Penanggulangan Bencana yang Tersedia (Unit)	bru, kbr, kkr, ktm, mah, psr, ppu, bpn, btg, smd, luarPrv	75	540.000.000
		Jumlah Peserta Pelatihan Manajemen Pergudangan dan Peralatan Penanggulangan Bencana (Orang)		70	
		Jumlah peserta Simulasi Peralatan Penanggulangan Bencana (Orang)		120	
		Jumlah logistik penanggulangan bencana (barang)		100	
1.05.49.15	Pengembangan SDM dan Informasi Penanggulangan Bencana	Jumlah Peserta Peringatan Bulan PRB (Orang)	ppu, bpn, btg, smd, luarPrv	10	326.265.000
		Jumlah peserta pelatihan SAR (Orang)		30	
		Jumlah peserta pembekalan Tim Reaksi Cepat (TRC) (Orang)		30	
1.05.49.16	Pusat Pengendalian Operasi Penanggulangan Bencana (PUSDALOPS-PB)	Jumlah Pendataan, Kaji Cepat PB dan Penyebaran Informasi Kebencanaan (Kab/Kota)	bru, kbr, kkr, ktm, mah, psr, ppu, bpn, btg, smd	10	513.089.438
		Jumlah Laporan Kegiatan PUSDALOPS PB (Laporan)		12	
		Jumlah laporan pemantauan titik panas (Laporan)		12	
		Jumlah laporan pemantauan early warning system (Laporan)		12	
		Jumlah Laporan Kejadian Kebencanaan (Laporan)		12	
1.05.51	Program Pencegahan dan kesiapsiagaan Penanggulangan Bencana Daerah	Jumlah desa/kelurahan tangguh bencana yang terbentuk dan memperoleh peringatan dini bencana (Desa / Kelurahan)		15	1.319.540.000
1.05.51.03	Penanggulangan bencana berbasis masyarakat	Jumlah peserta Bimtek Relawan Desa Tangguh Bencana (Destana) (Orang)	bru, kbr, kkr, ktm, mah, psr, ppu, bpn, btg, smd, luarPrv	60	337.500.000



GUBERNUR
KALIMANTAN TIMUR

KODE	PROG/KEG	INDIKATOR	LOKASI	TAHUN 2021	
				TARGET	PAGU (Rp.)
		Jumlah peserta Bimtek Relawan Penanggulangan Bencana (Orang)			
		Jumlah peserta Sosialisasi Desa Tangguh Bencana (Orang)		240	
		Jumlah peserta penyegaran Fasilitator Desa Tangguh Bencana (Orang)		30	
		Jumlah peserta Fasilitasi Pembentukan Relawan Penanggulangan Bencana dan Forum PRB Desa Tangguh Bencana (Orang)		180	
		Jumlah dokumen Kajian dan Pemetaan Risiko Bencana Desa Tangguh Bencana (Dokumen)		6	
				6	
		Jumlah dokumen Rencana Kontinjensi Penanggulangan Bencana Desa Tangguh Bencana (Dokumen)		8	
		Jumlah peserta Pembekalan Teknis Penanggulangan Bencana Relawan Desa Tangguh Bencana (Orang)		240	
		Jumlah Peserta Seminar Hasil Desa Tangguh Bencana (Orang)		210	
		Jumlah Peserta Simulasi Penanggulangan Bencana Desa Tangguh Bencana (Orang)		120	
		Jumlah Peta Jalur evakuasi Destana (Peta)		6	
		Jumlah Rambu-rambu Destana (Buah)		90	
		Laporan perkembangan Desa Tangguh Bencana (Laporan)		1	
		Jumlah orang yang mengikuti Kompetensi Desa Tangguh Bencana tingkat Provinsi dan Nasional (Orang)		15	
1.05.51.04	Penyusunan Data Base dan Pemetaan Rawan Bencana	Jumlah Peta Rawan Bencana (Peta)	bru, kbr, kkr, ktm, mah, psr, ppu, bpn, btg, smd, luarPrv	5	357.900.000
		Jumlah dokumen Rencana Aksi Daerah (RAD) Pengurangan Risiko Bencana (Dokumen)		0	



GUBERNUR
KALIMANTAN TIMUR

KODE	PROG/KEG	INDIKATOR	LOKASI	TAHUN 2021	
				TARGET	PAGU (Rp.)
		Jumlah dokumen Rencana Penanggulangan Bencana (RPB)/review (Dokumen)		0	
1.05.51.05	Peningkatan Kapasitas dan Partisipasi Masyarakat dalam Pengurangan Risiko Bencana (PRB)	Jumlah kegiatan yang dilaksanakan untuk peningkatan kapasitas dan partisipasi masyarakat dalam pengurangan risiko bencana (kegiatan)	bru, kbr, kkr, ktm, mah, psr, ppu, bpn, btg, smd, luarPrv	8	167.100.000
1.05.51.16	Pengembangan Sistem Peringatan Dini Kebencanaan	Jumlah Lokasi Monitoring Daerah Rawan Bencana (Kabupaten/Kota)	bru, kbr, kkr, ktm, mah, psr, ppu, bpn, btg, smd, luarPrv	10	207.040.000
		Jumlah Peserta Yang Mengikuti Pekan Pengurangan Risiko Bencana (Orang)		0	
		Jumlah peserta yang mengikuti Hari Kesiapsiagaan Bencana Nasional (Orang)			
		Jumlah dokumen Kajian Teknis Bencana (Dokumen)		0	
		Jumlah pemasangan peralatan Peringatan Dini (EWS) (Unit)		3	
		Jumlah pemantauan peralatan Peringatan Dini (EWS) (Unit)		12	
		Jumlah dokumen SOP peringatan dini/review (Dokumen)		0	
		Jumlah media penyebaran informasi kebencanaan (Media)		3	
		Jumlah Aplikasi Sistem Informasi Kebencanaan (Aplikasi)		1	
1.05.51.17	Peningkatan Kapasitas dan Partisipasi Masyarakat dalam Kesiapsiagaan	Jumlah peserta Rapat Teknis Kesiapsiagaan dalam menghadapi bencana (Orang)	bru, kbr, kkr, ktm, mah, psr, ppu, bpn, btg, smd, luarPrv	100	250.000.000
		Jumlah peserta Jambore Relawan Bencana (Orang)		500	
		Jumlah peserta Peringatan Hari Kesiapsiagaan Nasional (Orang)		250	
		Jumlah dokumen Rencana Kontijensi Bencana dan Simulasi Penanggulangan Bencana (Dokumen)		1	



GUBERNUR
KALIMANTAN TIMUR

KODE	PROG/KEG	INDIKATOR	LOKASI	TAHUN 2021	
				TARGET	PAGU (Rp.)
		Jumlah dokumen review Rencana Kontijensi Bencana dan Simulasi Penanggulangan Bencana (Dokumen)		1	
		Jumlah peserta yang mengikuti kegiatan Apel Siaga (Orang)		500	
		Jumlah lokasi pemasangan Peta dan Rambu Bencana (Kab/Kota)		1	
		Jumlah Kab/kota yang mendapat pelayanan informasi rawan bencana (Kab/Kota)		10	
		Jumlah Satuan Tugas (Satgas) Kesiapsiagaan Kebakaran Hutan dan Lahan (Karhutla) (Orang)		26	
		Jumlah dokumen Profil Kesiapsiagaan (Dokumen)		0	
1.05.55	Program Rekonstruksi dan Rehabilitasi Pasca Bencana	Persentase Peningkatan Kapasitas Rehabilitasi dan Rekonstruksi Pasca Bencana (Persen)		60	400.000.000
1.05.55.01	Sosialisasi dan Rakornis Rehabilitasi dan Rekonstruksi Pasca Bencana	Jumlah Peserta Sosialisasi (bimtek JITUPASNA) Bidang Rehabilitasi dan Rekonstruksi Pascabencana (orang)	ktm, psr, bpn, btg, luarPrv	40	100.000.000
		Jumlah Peserta Rakornis Bidang Rehabilitasi dan Rekonstruksi Pascabencana (Orang)		40	
		Jumlah Laporan Sosialisasi (Bimtek JITUPASNA) Bidang Rehabilitasi dan Rekonstruksi Pascabencana (Laporan)		1	
		Jumlah Laporan Kegiatan Rakornis Bidang Rehabilitasi dan Rekonstruksi Pascabencana (Laporan)		1	
1.05.55.02	Penyusunan Rencana Aksi Pasca Bencana	Jumlah Peserta Rapat Pembentukan TIM JITUPASNA Bidang Rehabilitasi dan Rekonstruksi Pascabencana (orang)	bru, psr, ppu, btg, luarPrv	30	100.000.000
		Jumlah Peserta Workshop JITUPASNA Bidang Rehabilitasi dan Rekonstruksi Pascabencana (orang)		35	
		Jumlah Dokumen Rapat Pembentukan TIM JITUPASNA Bidang Rehabilitasi dan Rekonstruksi Pascabencana (dokumen)		1	



GUBERNUR
KALIMANTAN TIMUR

KODE	PROG/KEG	INDIKATOR	LOKASI	TAHUN 2021	
				TARGET	PAGU (Rp.)
		Jumlah Peserta Rakornis Penyusunan JITUPASNA dan Rencana Aksi (orang)		30	
		Jumlah Dokumen Workshop JITUPASNA Bidang Rehabilitasi dan Rekonstruksi Pascabencana (Dokumen)		1	
		Jumlah Dokumen Rakornis Penyusunan JITUPASNA dan Rencana Aksi Bidang Rehabilitasi dan Rekonstruksi Pascabencana (Dokumen)		1	
1.05.55.05	Pendampingan/Supervisi Rehabilitasi dan Rekonstruksi	Laporan Pendampingan, Monitoring Dan Evaluasi Serta Kajian Kebutuhan Pasca Bencana (JITUPASNA) (Laporan)	bru, kbr, kkr, ktm, mah, psr, ppu, bpn, btg, smd, luarPrv	10	100.000.000
		Jumlah Kab/Kota Yang Dilaksanakan Pendampingan/Supervisi Kajian Kebutuhan Rehabilitasi dan Rekonstruksi Pasca Bencana (Kab/Kota)		10	
		Jumlah Bantuan Bahan Bangunan Seng dan Paku Seng Kepada Masyarakat Pascabencana (Lembar)		1500	
1.05.55.06	Monitoring dan Evaluasi Pelaksanaan Rehabilitasi dan Rekonstruksi	Jumlah Kab/Kota yang dilaksanakan Monitoring Evaluasi dan Pelaporan Kinerja Bidang Rehabilitasi dan Rekonstruksi (Kab/Kota)	bru, kbr, kkr, ktm, mah, psr, ppu, bpn, btg, smd, luarPrv	10	100.000.000
		Jumlah Dokumen Monitoring Evaluasi dan Pelaporan Kinerja Bidang dan Rekonstruksi BPBD Kabupaten/Kota (dokumen)		10	
1.06	Sosial				29.494.033.000
1.06.01	Dinas Sosial				29.494.033.000
1.06.01.001	Dinas Sosial				9.000.000.000
1.06.07	Program Pelayanan Administrasi Perkantoran	Terlayananinya administrasi perkantoran (bulan)		12	2.874.091.227
		Tingkat kepuasan pemangku kepentingan terhadap pelayanan PD (SKM) (%)		100	
1.06.07.01	Pelaksanaan Administrasi Perkantoran	Jumlah Bulan Pelaksanaan Administrasi Perkantoran (Bulan)	smd	12	2.874.091.227

KODE	PROG/KEG	INDIKATOR	LOKASI	TAHUN 2021	
				TARGET	PAGU (Rp.)
1.06.08	Program Peningkatan Sarana dan Prasarana Aparatur	Terpenuhi dan terpeliharanya Sarana /Prasarana Aparatur Dinas Sosial (bulan)		0	1.157.402.758
		Unit kerja PD yang memiliki kinerja pelayanan tepat waktu (unit)		12	
1.06.08.01	Penyediaan Peralatan dan Kelengkapan Sarana dan Prasarana	Jumlah Peralatan dan kelengkapan kantor (100 Unit)	smd	21	300.500.000
		Jumlah Peralatan dan kelengkapan kantor (Unit)		21	
1.06.08.02	Pemeliharaan Peralatan dan Kelengkapan Sarana dan Prasarana	Jumlah bulan pemeliharaan Peralatan dan kelengkapan kantor (Bulan)	smd	12	856.902.758
1.06.09	Program Peningkatan Kapasitas Kelembagaan Pemerintah Daerah	Meningkatnya Kapasitas Kelembagaan Pemerintah Daerah (bulan)		0	1.164.634.242
		Persentase ASN yang memiliki standar kompetensi (%)		12	
1.06.09.01	Koordinasi dan Konsultasi Kelembagaan Pemerintah Daerah	Jumlah bulan pelaksanaan kegiatan rapat koordinasi dan konsultasi baik didalam dan keluar daerah (Bulan)	smd	12	1.043.784.242
1.06.09.02	Peningkatan Kapasitas Sumber Daya Aparatur	Meningkatnya kapasitas sumber daya aparatur (Orang)	bpn, smd, luarPrv	136	120.850.000
1.06.10	Program Penyusunan Dokumen Perencanaan, Pengendalian dan Evaluasi Penyelenggaraan Pemerintahan	Meningkatnya Sikronisasi Program dan Kegiatan yang dilaksanakan (Dokumen)		0	203.734.607
		Nilai Akuntabilitas Kinerja PD (%)		11	
1.06.10.01	Penyusunan Dokumen Perencanaan dan Anggaran	Jumlah Dokumen Perencanaan dan Anggaran Yang Disusun (Dokumen)	bpn, smd	11	137.838.128
1.06.10.02	Penyusunan Laporan Pengendalian dan Evaluasi Pelaksanaan Kegiatan	Jumlah Laporan Pengendalian dan Evaluasi Dinas (Laporan)	bpn, smd	6	65.896.479
1.06.16	Program Pelayanan dan Rehabilitasi Kesejahteraan Sosial	Jumlah PMKS yang dibina, dilayani, dilindungi, dan direhabilitasi oleh Dinas Sosial (Orang)		80	0
1.06.16.02	Pelayanan dan perlindungan sosial, hukum bagi korban eksploitasi, perdagangan perempuan dan anak	Jumlah Korban Tindak Kekerasan dan Pekerja Migran terlantar, KDRT & Korban Trafficking yang mendapatkan penanganan/pelayanan (Orang)	smd	30	0
1.06.17	Program pembinaan anak terlantar	Jumlah PMKS yang dibina, dilayani, dilindungi, dan direhabilitasi oleh Dinas Sosial (Orang)		1320	203.250.000

KODE	PROG/KEG	INDIKATOR	LOKASI	TAHUN 2021	
				TARGET	PAGU (Rp.)
1.06.17.03	Pengembangan bakat dan ketrampilan anak terlantar	Jumlah Anak Terlantar, Anak Jalanan, Anak berhadapan Hukum, Anak dengan Kecacatan dan Balita Terlantar Luar Panti yang mendapatkan bantuan sosial (Orang)	smd	200	203.250.000
1.06.18	Program pembinaan para penyandang cacat dan trauma	Jumlah Penyandang Disabilitas dan Trauma yang mendapatkan Pembinaan (Orang)		454	541.000.000
1.06.18.03	Pendidikan dan pelatihan bagi penyandang cacat dan eks trauma	Jumlah Penyandang Disabilitas yang mendapatkan bantuan pelayanan (Orang)	bpn, smd	250	541.000.000
1.06.20	Program pembinaan eks penyandang penyakit sosial (eks narapidana, PSK, narkoba dan penyakit sosial lainnya)	Jumlah eks penyandang penyakit sosial (Eks. Narapidana, ODHA, Korban NAPZA, Tuna Susila, Waria dan Gepeng) yang mampu mengembangkan Usaha Ekonomi Produktif (UEP) (Orang)		135	167.500.000
1.06.20.04	Pemberdayaan eks penyandang penyakit sosial	Jumlah Eks penyandang penyakit sosial yang diberdayakan (Orang)	bpn, smd	38	167.500.000
1.06.21	Program Pemberdayaan Kelembagaan Kesejahteraan Sosial	Menguatnya kelembagaan kesejahteraan sosial yang diberdayakan keberfungsian (Lembaga)		5	329.053.000
1.06.21.01	Peningkatan peran aktif masyarakat dan dunia usaha	Jumlah lembaga sosial yang diberdayakan (Lembaga)	smd	4	179.000.000
1.06.21.03	Peningkatan kualitas SDM kesejahteraan sosial masyarakat	Jumlah kegiatan dalam rangka pelestarian nilai-nilai kepahlawanan dilaksanakan (Kegiatan)	smd	3	150.053.000
1.06.23	Program Penanggulangan Kemiskinan bidang Kesejahteraan Sosial	Jumlah Keluarga Miskin, Kelompok Rentan dan PMKS Lainnya Dalam Pemenuhan Kebutuhan Dasar (Orang)		2325	1.537.284.166
1.06.23.01	Pelatihan Keterampilan Berusaha Bagi Keluarga Miskin dan PMKS Lainnya	Jumlah WRSE dan KUBE yang diberdayakan (Orang)	bru, mah, bpn, btg, smd	500	639.534.166
1.06.23.02	Pelaksanaan Program Keluarga Harapan	Jumlah Keluarga Penerima Manfaat (KPM) yang mendapat bantuan sosial (KPM)	smd	75	666.250.000
1.06.23.03	Peningkatan Kualitas Pelayanan Sarana dan Prasarana Rehabilitasi Kesejahteraan Sosial Bagi PMKS	Jumlah Lansia luar panti yang mendapat pelayanan (Orang)	kbr, smd	270	231.500.000
1.06.24	Program Penanganan dan Penanggulangan Korban Bencana	Jumlah korban bencana yang terpenuhi kebutuhan dasarnya (Orang)		2000	539.050.000



GUBERNUR
KALIMANTAN TIMUR

KODE	PROG/KEG	INDIKATOR	LOKASI	TAHUN 2021	
				TARGET	PAGU (Rp.)
1.06.24.01	Penguatan Kesiapsiagaan, Perlindungan Sosial Korban Bencana dan Pemulangan, Permukiman Orang Terlantar	Jumlah kegiatan penanganan Korban bencana dan orang terlantar yang mendapatkan bantuan sosial (Kegiatan)	bru, kbr, kkr, ktm, mah, psr, ppu, bpn, btg, smd, luarPrv	2000	539.050.000
1.06.25	Program Pemberdayaan Fakir Miskin, Komunitas Adat Terpencil (KAT) dan Penyandang Masalah Kesejahteraan Sosial (PMKS) Lainnya	Tersedianya sarana dan prasana kebutuhan dasar bagi keluarga miskin (unit)		1	283.000.000
1.06.25.01	Pengadaan Sarana dan Prasaran Bagi Keluarga Miskin	Jumlah MCK bagi keluarga miskin KAT yang dibangun (unit)	ru	2	283.000.000
1.06.01.002	UPTD Panti Sosial Tresna Werdha Nirwana Puri				6.029.145.000
1.06.07	Program Pelayanan Administrasi Perkantoran	Tingkat kepuasan pemangku kepentingan terhadap pelayanan PD (SKM) (%)		100	1.159.539.836
1.06.07.01	Pelaksanaan Administrasi Perkantoran	Jumlah Bulan Pelaksanaan Administrasi Perkantoran (Bulan)	md s	12	1.159.539.836
1.06.08	Program Peningkatan Sarana dan Prasarana Aparatur	Unit kerja PD yang memiliki kinerja pelayanan tepat waktu (unit)		90	397.160.698
1.06.08.02	Pemeliharaan Peralatan dan Kelengkapan Sarana dan Prasarana	Jumlah Peralatan dan kelengkapan kantor (Unit)	md s	4	397.160.698
1.06.09	Program Peningkatan Kapasitas Kelembagaan Pemerintah Daerah	Persentase ASN yang memiliki standar kompetensi (%)		100	170.109.466
		Persentase terlaksananya kegiatan peningkatan kapasitas kelembagaan Pemerintah Daerah (%)		0	
1.06.09.01	Koordinasi dan Konsultasi Kelembagaan Pemerintah Daerah	Jumlah bulan pelaksanaan kegiatan rapat koordinasi dan konsultasi baik didalam dan keluar daerah (Bulan)	mah, psr, ppu, bpn, btg	12	170.109.466
1.06.19	Program pembinaan panti asuhan /panti jompo	Terpenuhinya sarana dan prasarana serta pelayanan/pembinaan bagi panti asuhan/jompo (Panti)		1	4.302.335.000
1.06.19.03	Operasi dan pemeliharaan sarana dan prasarana panti asuhan/jompo	Jumlah kebutuhan dasar penghuni panti yang dilayani (Panti)	md s	1	4.302.335.000
1.06.01.003	UPTD Panti Sosial Perlindungan Anak Dharma				4.527.114.000
1.06.07	Program Pelayanan Administrasi Perkantoran	Tingkat kepuasan pemangku kepentingan terhadap pelayanan PD (SKM) (%)		100	1.072.452.000
1.06.07.01	Pelaksanaan Administrasi Perkantoran	Jumlah Bulan Pelaksanaan Administrasi Perkantoran (Bulan)	md s	12	1.072.452.000



GUBERNUR
KALIMANTAN TIMUR

KODE	PROG/KEG	INDIKATOR	LOKASI	TAHUN 2021	
				TARGET	PAGU (Rp.)
1.06.08	Program Peningkatan Sarana dan Prasarana Aparatur	Unit kerja PD yang memiliki kinerja pelayanan tepat waktu (unit)		80	1.165.594.000
1.06.08.01	Penyediaan Peralatan dan Kelengkapan Sarana dan Prasarana	Jumlah Peralatan dan kelengkapan kantor (Unit)	smd	5	721.950.000
1.06.08.02	Pemeliharaan Peralatan dan Kelengkapan Sarana dan Prasarana	Jumlah Peralatan dan kelengkapan kantor (Unit)	smd	5	443.644.000
1.06.09	Program Peningkatan Kapasitas Kelembagaan Pemerintah Daerah	Persentase ASN yang memiliki standar kompetensi (%)		100	150.818.000
1.06.09.01	Koordinasi dan Konsultasi Kelembagaan Pemerintah Daerah	Jumlah bulan pelaksanaan kegiatan rapat koordinasi dan konsultasi baik didalam dan keluar daerah (Bulan)	smd	12	150.818.000
1.06.19	Program pembinaan panti asuhan /panti jompo	Terpenuhinya sarana dan prasarana serta pelayanan/pembinaan bagi panti asuhan/jompo (Panti)		1	2.138.250.000
1.06.19.03	Operasi dan pemeliharaan sarana dan prasarana panti asuhan/jompo	Jumlah kebutuhan dasar penghuni panti yang dilayani (Panti)	smd	1	1.936.750.000
1.06.19.04	Pendidikan dan pelatihan bagi penghuni panti asuhan/jompo	Jumlah penghuni panti yang mendapatkan pendidikan dan pelatihan (Orang)	smd	80	201.500.000
1.06.01.004	UPTD Panti Sosial Asuhan Anak Harapan				4.527.791.000
1.06.07	Program Pelayanan Administrasi Perkantoran	Tingkat kepuasan pemangku kepentingan terhadap pelayanan PD (SKM) (%)		100	1.060.209.446
1.06.07.01	Pelaksanaan Administrasi Perkantoran	Jumlah Bulan Pelaksanaan Administrasi Perkantoran (Bulan)	smd	12	1.060.209.446
1.06.08	Program Peningkatan Sarana dan Prasarana Aparatur	Unit kerja PD yang memiliki kinerja pelayanan tepat waktu (unit)		80	580.798.792
1.06.08.01	Penyediaan Peralatan dan Kelengkapan Sarana dan Prasarana	Jumlah Peralatan dan kelengkapan kantor (Unit)	smd	5	273.830.000
1.06.08.02	Pemeliharaan Peralatan dan Kelengkapan Sarana dan Prasarana	Jumlah Peralatan dan kelengkapan kantor (Unit)	smd	5	306.968.792
1.06.09	Program Peningkatan Kapasitas Kelembagaan Pemerintah Daerah	Persentase ASN yang memiliki standar kompetensi (%)		100	153.449.000
		Persentase terlaksananya kegiatan peningkatan kapasitas kelembagaan Pemerintah Daerah (%)		0	
1.06.09.01	Koordinasi dan Konsultasi Kelembagaan Pemerintah Daerah	Jumlah bulan pelaksanaan kegiatan rapat koordinasi dan konsultasi baik didalam dan keluar daerah (Bulan)	smd	12	153.449.000
1.06.19	Program pembinaan panti asuhan /panti jompo	Terpenuhinya sarana dan prasarana serta pelayanan/pembinaan bagi panti asuhan/jompo (Panti)		1	2.733.333.762

KODE	PROG/KEG	INDIKATOR	LOKASI	TAHUN 2021	
				TARGET	PAGU (Rp.)
1.06.19.03	Operasi dan pemeliharaan sarana dan prasarana panti asuhan/jompo	Jumlah kebutuhan dasar penghuni panti yang dilayani (Panti)	smd	1	2.560.444.142
1.06.19.04	Pendidikan dan pelatihan bagi penghuni panti asuhan/jompo	Jumlah penghuni panti yang mendapatkan pendidikan dan pelatihan (Orang)	smd	70	172.889.620
1.06.01.005	UPTD Panti Sosial Bina Remaja				4.032.820.000
1.06.07	Program Pelayanan Administrasi Perkantoran	Tingkat kepuasan pemangku kepentingan terhadap pelayanan PD (SKM) (%)		100	1.090.223.000
1.06.07.01	Pelaksanaan Administrasi Perkantoran	Jumlah Bulan Pelaksanaan Administrasi Perkantoran (Bulan)	smd	12	1.090.223.000
1.06.08	Program Peningkatan Sarana dan Prasarana Aparatur	Unit kerja PD yang memiliki kinerja pelayanan tepat waktu (unit)		80	1.009.057.000
1.06.08.01	Penyediaan Peralatan dan Kelengkapan Sarana dan Prasarana	Jumlah bulan pemeliharaan Peralatan dan kelengkapan kantor (Bulan)	smd	12	774.850.000
1.06.08.02	Pemeliharaan Peralatan dan Kelengkapan Sarana dan Prasarana	Jumlah Peralatan dan kelengkapan kantor (Unit)	smd	5	234.207.000
1.06.09	Program Peningkatan Kapasitas Kelembagaan Pemerintah Daerah	Persentase ASN yang memiliki standar kompetensi (%)		100	151.224.000
		Persentase terlaksananya kegiatan peningkatan kapasitas kelembagaan Pemerintah Daerah (%)		0	
1.06.09.01	Koordinasi dan Konsultasi Kelembagaan Pemerintah Daerah	Jumlah bulan pelaksanaan kegiatan rapat koordinasi dan konsultasi baik didalam dan keluar daerah (Bulan)	bru, kbr, kkr, ktm, mah, psr, ppu, bpn, btg	12	151.224.000
1.06.17	Program pembinaan anak terlantar	Persentase Anak Terlantar dan Berhadapan dengan Hukum yang tertangani (%)		95	1.782.316.000
1.06.17.02	Pelatihan ketrampilan dan praktek belajar kerja bagi anak terlantar	Jumlah Anak Terlantar, Anak Jalanan, Anak berhadapan Hukum, Anak dengan Kecacatan dan Balita Terlantar yang mendapatkan bantuan sosial (Orang)	smd	95	1.782.316.000
1.06.01.006	UPTD Panti Sosial Karya Wanita Harapan Mulia				1.377.163.000
1.06.07	Program Pelayanan Administrasi Perkantoran	Terlayananinya administrasi perkantoran (bulan)		12	1.000.000.000
1.06.07.01	Pelaksanaan Administrasi Perkantoran	Jumlah Bulan Pelaksanaan Administrasi Perkantoran (Bulan)	smd	12	1.000.000.000
1.06.08	Program Peningkatan Sarana dan Prasarana Aparatur	Terpenuhi dan terpeliharanya Sarana /Prasarana Aparatur Dinas Sosial (bulan)		12	52.163.000

KODE	PROG/KEG	INDIKATOR	LOKASI	TAHUN 2021	
				TARGET	PAGU (Rp.)
1.06.08.02	Pemeliharaan Peralatan dan Kelengkapan Sarana dan Prasarana	Jumlah Peralatan dan kelengkapan kantor (Unit)	smd	307550000	52.163.000
1.06.09	Program Peningkatan Kapasitas Kelembagaan Pemerintah Daerah	Meningkatnya Kapasitas Kelembagaan Pemerintah Daerah (bulan)		12	75.000.000
1.06.09.01	Koordinasi dan Konsultasi Kelembagaan Pemerintah Daerah	Jumlah bulan pelaksanaan kegiatan rapat koordinasi dan konsultasi baik didalam dan keluar daerah (Bulan)	smd	705371900	75.000.000
1.06.16	Program Pelayanan dan Rehabilitasi Kesejahteraan Sosial	Jumlah PMKS yang dibina, dilayani, dilindungi, dan direhabilitasi oleh Dinas Sosial (Orang)		60	250.000.000
1.06.16.02	Pelayanan dan perlindungan sosial, hukum bagi korban eksploitasi, perdagangan perempuan dan anak	Jumlah Korban Tindak Kekerasan dan Pekerja Migran terlantar, KDRT & Korban Trafficking yang mendapatkan penanganan/pelayanan (Orang)	smd	60	250.000.000
2	Urusan Wajib Bukan Pelayanan Dasar				228.275.270.000
2.01	Tenaga Kerja				20.419.040.000
2.01.01	Dinas Tenaga Kerja dan Transmigrasi				20.419.040.000
2.01.01.001	Dinas Tenaga Kerja dan Transmigrasi				13.140.000.000
2.01.07	Program Pelayanan Administrasi Perkantoran	Terlayannya Administrasi Perkantoran (%)		91	3.680.000.000
2.01.07.01	Pelaksanaan Administrasi Perkantoran	Jumlah bulan pelaksanaan administrasi perkantoran (Bulan)	smd	12	3.680.000.000
2.01.08	Program Peningkatan Sarana dan Prasarana Aparatur	Terpenuhinya Sarana dan Prasarana Aparatur (%)		90	850.000.000
2.01.08.01	Penyediaan Peralatan dan Kelengkapan Sarana dan Prasarana	Jumlah Peralatan Dan Kelengkapan Kantor (unit)	smd	20	0
2.01.08.02	Pemeliharaan Peralatan dan Kelengkapan Sarana dan Prasarana	Jumlah Bulan Pemeliharaan Peralatan Dan Kelengkapan Prasaran Kantor (Bulan)	smd	12	850.000.000
2.01.09	Program Peningkatan Kapasitas Kelembagaan Pemerintah Daerah	Meningkatnya Kapasitas Kelembagaan Pemerintah Daerah (%)		85	945.000.000
2.01.09.01	Koordinasi dan Konsultasi Kelembagaan Pemerintah Daerah	Jumlah Kegiatan Rapat Koordinasi dan Konsultasi Ke Luar Daerah (Kegiatan)	bpn, btg, smd	75	945.000.000
		Jumlah Kegiatan Rapat Koordinasi dan Konsultasi Ke Dalam Daerah (Kegiatan)		150	
		Jumlah Bulan Penyediaan makanan dan minuman (untuk rapat dan tamu) (Bulan)		12	
2.01.09.02	Peningkatan Kapasitas Sumber Daya Aparatur	Jumlah PNS yang mengikuti pelatihan/bimtek (Orang)	smd	10	0



GUBERNUR
KALIMANTAN TIMUR

KODE	PROG/KEG	INDIKATOR	LOKASI	TAHUN 2021	
				TARGET	PAGU (Rp.)
2.01.10	Program Penyusunan Dokumen Perencanaan, Pengendalian dan Evaluasi Penyelenggaraan Pemerintahan	Nilai Akuntabilitas Kinerja PD (%)		72,15	125.000.000
2.01.10.01	Penyusunan Dokumen Perencanaan dan Anggaran	Jumlah Dokumen Perencanaan dan Anggaran (Dokumen)	smd	10	75.000.000
2.01.10.02	Penyusunan Laporan Pengendalian dan Evaluasi Pelaksanaan Kegiatan	Jumlah Laporan Pengendalian dan Evaluasi Pelaksanaan Kegiatan (Dokumen)	smd	8	50.000.000
2.01.15	Program Peningkatan Kualitas dan Produktivitas Tenaga kerja	Persentase lulusan pelatihan yang terserap dipasar kerja (%)		80	1.885.000.000
2.01.15.01	pendidikan dan pelatihan bagi pencari kerja	Jumlah Pencari Kerja yang ditingkatkan Keterampilannya (Orang)	bru, kbr, kkr, ktm, mah, psr, ppu, bpn, btg, smd	500	1.250.000.000
2.01.15.02	Pengadaan sarana dan prasarana pelatihan	Jumlah Peralatan Gedung Kantor (Unit)	smd		250.000.000
2.01.15.03	peningkatan profesionalisme instruktur pelatihan	Jumlah Instruktur yang Dilatih (Orang)	smd	60	300.000.000
2.01.15.04	Peningkatan profesionalisme tenaga kepelatihan dan instruktur BLK	Terbentuknya Lembaga Sertifikasi Profesi (LSP)	smd	1	85.000.000
2.01.16	Program Peningkatan Kesempatan Kerja	Presentase Penempatan Tenaga Kerja (%)		31	1.090.000.000
2.01.16.01	Penyusunan Informasi Bursa Tenaga Kerja	Jumlah Dokumen Informasi bursa Tenaga Kerja (Dokumen)	smd	3	250.000.000
2.01.16.05	Pengembangan Kelembagaan Produktivitas dan Pelatihan Kewirausahaan	Jumlah Pencari Kerja yang Dilatih Berwirausahaan (Orang)	smd	220	250.000.000
2.01.16.06	Pemberian Fasilitas dan Mendorong Sistem Pendanaan Pelatihan Berbasis Masyarakat	Jumlah Laporan pencari kerja yang memiliki keterampilan (Dokumen)	smd	20	90.000.000
2.01.16.09	Perluasan Kesempatan Kerja Melalui Padat Karya	Jumlah pencari kerja yang mendapat pekerjaan sementara (Orang)	smd	204	500.000.000
2.01.17	Program Perlindungan dan Pengembangan Lembaga Ketenagakerjaan	UMP Sama Dengan KHL (%)		100	900.000.000
2.01.17.09	Pembinaan Hubungan Industrial dan Kesejahteraan Tenaga Kerja	Jumlah Perusahaan yang Dibina (Perusahaan)	smd	100	100.000.000
2.01.17.14	Peningkatan Fungsi-Fungsi Lembaga-Lembaga Ketenagakerjaan	SK Gubernur Tentang UMP (Dokumen)	smd	3	450.000.000
		Jumlah dokumen sesuai PP 78 Tahun 2015 (Dokumen)		3	
2.01.17.15	Fasilitasi Penyelesaian Prosedur dan Perselisihan Hubungan Industrial	Mencegah Perselisihan Hubungan Industrial (%)	bru, kbr, kkr, ktm, mah, psr, ppu, bpn, btg, smd	50	350.000.000



GUBERNUR
KALIMANTAN TIMUR

KODE	PROG/KEG	INDIKATOR	LOKASI	TAHUN 2021	
				TARGET	PAGU (Rp.)
2.01.24	Program Pengembangan Kewirausahaan Kompetitif	Persentase Wirausahaan Baru dan Pencari Kerja (%)		35	500.000.000
2.01.24.01	Pendidikan dan Pelatihan Kewirausahaan	Jumlah Pencari Kerja yang dilatih Berwirausaha (Orang)	smd	160	500.000.000
2.01.27	Program Peningkatan Pembinaan dan Pengawasan Ketenagakerjaan	Jumlah perusahaan yang Dibina dan Diawasi (Perusahaan)		475	1.615.000.000
2.01.27.01	Peningkatan Pengawasan, Perlindungan dan Penegakan Hukum Terhadap Keselamatan dan Kesehatan Kerja	Jumlah Perusahaan yang Dibina (Perusahaan)	bru, kbr, kkr, ktm, mah, psr, ppu, bpn, btg, smd	130	645.000.000
		Riksa Uji Objek Keselamatan dan Kesehatan Kerja (K3) (Objek K3)		130	
2.01.27.08	Peningkatan Pembinaan dan Pengawasan Norma Kerja, Norma Waktu Kerja Waktu Istirahat dan Norma Perlindungan Pekerja Perempuan dan Anak	Jumlah Perusahaan yang Dibina dan Diawasi (Perusahaan)	bru, kbr, kkr, ktm, mah, psr, ppu, bpn, btg, smd	120	325.000.000
2.01.27.09	Peningkatan Perlindungan dan Penegakan Hukum Ketenagakerjaan	Jumlah Perusahaan yang Dibina dan Diawasi (Perusahaan)	bru, kbr, kkr, ktm, mah, psr, ppu, bpn, btg, smd	60	645.000.000
		Penyelesaian Kasus Ketenagakerjaan (Perusahaan)		60	
2.01.29	Program Peningkatan Produktivitas	Persentase Perusahaan yang Meningkatkan Produktivitasnya (%)		80	500.000.000
2.01.29.01	Pendidikan dan Pelatihan Ketrampilan bagi Pencari Kerja	Jumlah yang Dilatih Peningkatan Produktivitas Tenaga Kerja (Orang)	smd	100	500.000.000
2.01.30	Program Pelatihan Pencari Kerja	Persentase Lulusan Pelatihan yang Ditempatkan (%)		85	1.050.000.000
2.01.30.04	Pengadaan Bahan dan Materi Pendidikan dan Ketrampilan Kerja	Jumlah Kejuruan yang Dipersiapkan Sebagai Tempat Uji Kompetensi (TUK) (Jurusan)	bpn	5	300.000.000
2.01.30.05	Pendidikan dan Pelatihan Ketrampilan bagi Pencari Kerja	Jumlah Pencari Kerja yang dilatih di Balai Latihan Kerja (Orang)	bpn, btg	320	750.000.000
2.01.01.002	UPTD Balai Latihan Kerja Industri Balikpapan				3.569.040.000
2.01.07	Program Pelayanan Administrasi Perkantoran	Terlayannya Administrasi Perkantoran (%)		85	643.693.456
2.01.07.01	Pelaksanaan Administrasi Perkantoran	Jumlah bulan pelaksanaan administrasi perkantoran (Bulan)	bpn	12	643.693.456
2.01.08	Program Peningkatan Sarana dan Prasarana Aparatur	Terpenuhinya Sarana dan Prasarana Aparatur (%)		85	310.346.544
2.01.08.01	Penyediaan Peralatan dan Kelengkapan Sarana dan Prasarana	Jumlah Peralatan dan Kelengkapan Kantor (unit)	bpn	21	130.000.000

KODE	PROG/KEG	INDIKATOR	LOKASI	TAHUN 2021	
				TARGET	PAGU (Rp.)
2.01.08.02	Pemeliharaan Peralatan dan Kelengkapan Sarana dan Prasarana	Jumlah Bulan Pemeliharaan Peralatan Dan Kelengkapan Prasaran Kantor (Bulan)	bpn	12	180.346.544
2.01.09	Program Peningkatan Kapasitas Kelembagaan Pemerintah Daerah	Meningkatnya Kapasitas Kelembagaan Pemerintah Daerah (%)		80	115.000.000
2.01.09.01	Koordinasi dan Konsultasi Kelembagaan Pemerintah Daerah	Jumlah Kegiatan Rapat Koordinasi dan Konsultasi Ke Luar Daerah (Kegiatan)	bru, kbr, kkr, ktm, mah, psr, ppu, bpn, btg, smd, luarPrv	10	100.000.000
		Jumlah Kegiatan Rapat Koordinasi dan Konsultasi Ke Dalam Daerah (Kegiatan)		60	
		Jumlah Bulan Penyediaan makanan dan minuman (untuk rapat dan tamu) (Bulan)		12	
2.01.09.02	Peningkatan Kapasitas Sumber Daya Aparatur	Jumlah PNS yang mengikuti pelatihan/bimtek (Orang)	bpn, smd	3	15.000.000
2.01.30	Program Pelatihan Pencari Kerja	Persentase Lulusan Pelatihan yang Ditempatkan (%)		85	2.500.000.000
2.01.30.04	Pengadaan Bahan dan Materi Pendidikan dan Ketrampilan Kerja	Jumlah Kejuruan yang Dipersiapkan Sebagai Tempat Uji Kompetensi (TUK) (Jurusan)	pn b	10	2.000.000.000
2.01.30.05	Pendidikan dan Pelatihan Ketrampilan bagi Pencari Kerja	Jumlah Pencari Kerja yang dilatih di Balai Latihan Kerja (Orang)	pn b	160	500.000.000
2.01.01.003	UPTD Balai Latihan Kerja Industri Bontang				3.500.000.000
2.01.07	Program Pelayanan Administrasi Perkantoran	Terlayannya Administrasi Perkantoran (%)		86	650.000.000
2.01.07.01	Pelaksanaan Administrasi Perkantoran	Jumlah bulan pelaksanaan administrasi perkantoran (Bulan)	tg	12	650.000.000
2.01.08	Program Peningkatan Sarana dan Prasarana Aparatur	Terpenuhinya Sarana dan Prasarana Aparatur (%)		85	540.177.000
2.01.08.01	Penyediaan Peralatan dan Kelengkapan Sarana dan Prasarana	Jumlah Peralatan Dan Kelengkapan Kantor (unit)	tg	3	39.100.000
2.01.08.02	Pemeliharaan Peralatan dan Kelengkapan Sarana dan Prasarana	Jumlah Bulan Pemeliharaan Peralatan Dan Kelengkapan Prasaran Kantor (Bulan)	tg	85	501.077.000
2.01.09	Program Peningkatan Kapasitas Kelembagaan Pemerintah Daerah	Meningkatnya Kapasitas Kelembagaan Pemerintah Daerah (%)		81	148.000.000
2.01.09.01	Koordinasi dan Konsultasi Kelembagaan Pemerintah Daerah	Jumlah Kegiatan Rapat Koordinasi dan Konsultasi Ke Luar Daerah (Kegiatan)	tg	5	128.000.000



GUBERNUR
KALIMANTAN TIMUR

KODE	PROG/KEG	INDIKATOR	LOKASI	TAHUN 2021	
				TARGET	PAGU (Rp.)
		Jumlah Kegiatan Rapat Koordinasi dan Konsultasi Ke Dalam Daerah (Kegiatan)		5	
		Jumlah Bulan Penyediaan makanan dan minuman (untuk rapat dan tamu) (Bulan)		12	
2.01.09.02	Peningkatan Kapasitas Sumber Daya Aparatur	Jumlah PNS yang mengikuti pelatihan/bimtek (Orang)	tg	5	20.000.000
2.01.30	Program Pelatihan Pencari Kerja	Persentase Lulusan Pelatihan yang Ditempatkan (%)		86	2.161.823.000
2.01.30.04	Pengadaan Bahan dan Materi Pendidikan dan Ketrampilan Kerja	Jumlah Kejuruan yang Dipersiapkan Sebagai Tempat Uji Kompetensi (TUK) (Jurusan)	pn b	10	1.661.823.000
2.01.30.05	Pendidikan dan Pelatihan Ketrampilan bagi Pencari Kerja	Jumlah Pencari Kerja yang dilatih di Balai Latihan Kerja (Orang)	btg	160	500.000.000
2.01.01.004	UPTD Pengawasan Ketenagakerjaan				210.000.000
2.01.07	Program Pelayanan Administrasi Perkantoran	Terlayannya Administrasi Perkantoran (%)		91	90.000.000
2.01.07.01	Pelaksanaan Administrasi Perkantoran	Jumlah bulan pelaksanaan administrasi perkantoran (Bulan)	kbr, psr, smd	12	90.000.000
2.01.08	Program Peningkatan Sarana dan Prasarana Aparatur	Terpenuhinya Sarana dan Prasarana Aparatur (%)		85	50.000.000
2.01.08.01	Penyediaan Peralatan dan Kelengkapan Sarana dan Prasarana	Jumlah Peralatan dan Kelengkapan Kantor (unit)	smd	10	0
2.01.08.02	Pemeliharaan Peralatan dan Kelengkapan Sarana dan Prasarana	Jumlah Bulan Pemeliharaan Peralatan dan Kelengkapan Prasarana Kantor (Bulan)	smd	12	50.000.000
2.01.09	Program Peningkatan Kapasitas Kelembagaan Pemerintah Daerah	Meningkatnya Kapasitas Kelembagaan Pemerintah Daerah (%)		82	70.000.000
2.01.09.01	Koordinasi dan Konsultasi Kelembagaan Pemerintah Daerah	Jumlah Kegiatan Rapat Koordinasi dan Konsultasi Ke Luar Daerah (Kegiatan)	smd	8	60.000.000
		Jumlah Kegiatan Rapat Koordinasi dan Konsultasi Ke Dalam Daerah (Kegiatan)		15	
		Jumlah Bulan Penyediaan makanan dan minuman (untuk rapat dan tamu) (Bulan)		12	
2.01.09.02	Peningkatan Kapasitas Sumber Daya Aparatur	Jumlah PNS yang mengikuti pelatihan/bimtek (Orang)	smd	5	10.000.000
2.01.27	Program Peningkatan Pembinaan dan Pengawasan Ketenagakerjaan	Jumlah Perusahaan Yang diBina dan diAwasi (Perusahaan)		250	0
2.01.27.01	Peningkatan Pengawasan, Perlindungan dan Penegakan Hukum Terhadap	Riksa Uji Objek Keselamatan dan Kesehatan Kerja (K3) (Objek K3)	bru, kbr, kkr, ktm, mah, psr,	35	0



GUBERNUR
KALIMANTAN TIMUR

KODE	PROG/KEG	INDIKATOR	LOKASI	TAHUN 2021	
				TARGET	PAGU (Rp.)
	Keselamatan dan Kesehatan Kerja		ppu, bpn, btg, smd		
2.01.27.08	Peningkatan Pembinaan dan Pengawasan Norma Kerja, Norma Waktu Kerja Waktu Istirahat dan Norma Perlindungan Pekerja Perempuan dan Anak	Jumlah Perusahaan yang Dibina dan Diawasi (Perusahaan)	bru, kbr, kkr, ktm, mah, psr, ppu, bpn, btg, smd	250	0
2.01.27.09	Peningkatan Perlindungan dan Penegakan Hukum Ketenagakerjaan	Penyelesaian Kasus Ketenagakerjaan (Perusahaan)	bru, kbr, kkr, ktm, mah, psr, ppu, bpn, btg, smd	35	0
2.02	Pemberdayaan Perempuan dan Perlindungan Anak				8.130.778.000
2.02.01	Dinas Kependudukan, Pemberdayaan Perempuan dan Perlindungan Anak				8.130.778.000
2.02.01.001	Dinas Kependudukan, Pemberdayaan Perempuan dan Perlindungan Anak				8.130.778.000
2.02.07	Program Pelayanan Administrasi Perkantoran	Tingkat kepuasan pemangku kepentingan terhadap pelayanan PD (SKM) (%)		90	2.137.648.540
2.02.07.01	Pelaksanaan Administrasi Perkantoran	Jumlah Kegiatan Pengendalian dan Evaluasi Pelaksanaan Kegiatan (Tim/Kegiatan)	smd	10	2.137.648.540
2.02.08	Program Peningkatan Sarana dan Prasarana Aparatur	Proporsi perempuan yang berada pada posisi jabatan manajerial (%)		2	1.571.183.635
2.02.08.02	Pemeliharaan Peralatan dan Kelengkapan Sarana dan Prasarana	jumlah sarana dan prasarana kantor (Unit)	smd	55	1.571.183.635
2.02.09	Program Peningkatan Kapasitas Kelembagaan Pemerintah Daerah	Unit kerja Perangkat Daerah yang memiliki kinerja pelayanan tepat waktu (%)		60	989.167.624
2.02.09.01	Koordinasi dan Konsultasi Kelembagaan Pemerintah Daerah	presentase capaian target kinerja (%)	bru, kbr, kkr, ktm, mah, psr, ppu, bpn, btg, smd, luarPrv	90	789.167.624
2.02.09.02	Peningkatan Kapasitas Sumber Daya Aparatur	diklat yang diikuti pegawai (diklat)	smd, luarPrv	7	200.000.000
2.02.10	Program Penyusunan Dokumen Perencanaan, Pengendalian dan Evaluasi Penyelenggaraan Pemerintahan	Unit kerja Perangkat Daerah yang memiliki kinerja pelayanan tepat waktu (%)		69	454.075.375
2.02.10.01	Penyusunan Laporan Pengendalian dan Evaluasi Pelaksanaan Kegiatan	laporan capaian kinerja (dokumen)	smd	5	53.975.375
2.02.10.02	Rakor Bidang Pemberdayaan Perempuan dan Perlindungan Anak	jumlah kebijakan bidang pemberdayaan perempuan perlindungan anak (rekomendasi)	mah	1	200.100.000



GUBERNUR
KALIMANTAN TIMUR

KODE	PROG/KEG	INDIKATOR	LOKASI	TAHUN 2021	
				TARGET	PAGU (Rp.)
2.02.10.03	Forum RKP Bidang Kependudukan, PP dan PA	Persentase Kab/Kota menuju layak anak (%)	smd	1	100.000.000
2.02.10.04	Pameran Hasil Karya Perempuan di Bidang Pembangunan	Jumlah peserta yang mengikuti kegiatan kesetaraan gender bidang ekonomi (Orang)	smd	2	100.000.000
2.02.20	Program Penanggulangan Kemiskinan bidang Pemberdayaan Perempuan	presentase perempuan miskin yang memiliki usaha ekonomi produktif (UEP) (%)		76	249.325.201
2.02.20.01	Peningkatan Kewirausahaan Perempuan	jumlah peserta yang mendapatkan keterampilan berwirausaha (orang)	kbr, ppu	250	249.325.201
2.02.21	Program peningkatan perlindungan dan pemenuhan hak anak	Pemenuhan hak anak dan penanaman nilai-nilai luhur (%)		88	250.000.000
2.02.21.02	Pemenuhan kebutuhan salah satu cluster hak anak	pemetaan hak anak di bidang pendidikan (dokumen)	ppu, bpn	300	250.000.000
2.02.27	Program Penataan Administrasi Kependudukan	Perlindungan perempuan dan anak korban kekerasan (%)		92	328.353.000
2.02.27.01	Pelayanan Administrasi Kependudukan (DAK)	Jumlah kebijakan tentang penurunan angka perkawinan anak (Kebijakan)	bru, kbr, kkr, ktm, mah, psr, ppu, bpn, btg, smd, luarPrv	99,55	328.353.000
2.02.35	Program Penguatan Kelembagaan Perlindungan Perempuan Dan Anak	Persentase pemenuhan kebutuhan hak anak (%)		0,054	251.024.625
2.02.35.01	Perlindungan Perempuan dan Anak Korban Kekerasan	Jumlah usaha KK perempuan berbasis ICT (Usaha)	smd	70	251.024.625
2.02.36	Program Perlindungan Perempuan dan Perlindungan Anak	Persentase ASN yang memiliki standar kompetensi (%)		80	700.000.000
2.02.36.01	Tumbuh Kembang Anak	Jumlah peserta yang mengikuti kegiatan tumbuh kembang anak (orang/peserta)	mah, smd	80	225.000.000
2.02.36.02	Perlindungan Anak	Jumlah Peserta yang mengikuti kegiatan Perlindungan anak (orang/peserta)	smd	350	225.000.000
2.02.36.03	Perlindungan Perempuan	Jumlah Peserta yang mengikuti kegiatan perlindungan perempuan (orang/peserta)	bru, bpn, btg, smd	80	250.000.000
2.02.38	Program Kesetaraan Gender	jumlah kebijakan PUG dalam pembangunan (kebijakan)		3	700.000.000
2.02.38.01	Kesetaraan Gender Bidang Politik dan Hukum	meningkatnya ketersediaan kebijakan keterlibatan perempuan dalam politik (kebijakan)	smd	0	200.000.000
		jumlah peserta yang mengikuti kegiatan kesetaraan gender bidang politik dan hukum (orang/peserta)		125	



GUBERNUR
KALIMANTAN TIMUR

KODE	PROG/KEG	INDIKATOR	LOKASI	TAHUN 2021	
				TARGET	PAGU (Rp.)
2.02.38.02	Kesetaraan Gender Bidang Sosial dan Budaya	peserta yang mengikuti kegiatan Kesetaraan Gender bidang sosial budaya (orang)	smd	125	300.000.000
2.02.38.03	Kesetaraan Gender Bidang Ekonomi	Jumlah peserta yang mengikuti kegiatan Kesetaraan Gender bidang ekonomi (Orang)	bru, ktm, mah, bpn, smd	125	200.000.000
2.02.39	Program Sistem Data Gender dan Anak	persentase data gender dan anak yang digunakan sebagai dasar perencanaan pembangunan (%)		80	500.000.000
2.02.39.01	Data dan Informasi Gender	persentase data gender (%)	smd	20	150.000.000
		Jumlah profil pembangunan berbasis gender (Profil)		20	
2.02.39.02	Data dan Informasi Anak	persentase data anak (%)	smd	40	150.000.000
2.02.39.03	Informasi dan Partisipasi	kebijakan terkait pengembangan SIGA (kebijakan)	smd	1	200.000.000
2.03	Pangan				29.250.000.000
2.03.01	Dinas Pangan, Tanaman Pangan dan Hortikultura				29.250.000.000
2.03.01.001	Dinas Pangan, Tanaman Pangan dan Hortikultura				13.120.000.000
2.03.07	Program Pelayanan Administrasi Perkantoran	Tingkat kepuasan pemangku kepentingan terhadap pelayanan PD (SKM) (%)		90	3.977.000.000
2.03.07.01	Pelaksanaan Administrasi Perkantoran	Jumlah bulan pelaksanaan administrasi perkantoran (bulan)	smd	12	3.977.000.000
2.03.08	Program Peningkatan Sarana dan Prasarana Aparatur	Unit kerja PD yang memiliki kinerja pelayanan tepat waktu (unit)		5	1.547.000.000
2.03.08.01	Penyediaan Peralatan dan Kelengkapan Sarana dan Prasarana	Jumlah Penyediaan Peralatan dan Kelengkapan Sarana dan Prasarana (Unit)	smd	20	750.000.000
2.03.08.02	Pemeliharaan Peralatan dan Kelengkapan Sarana dan Prasarana	Jumlah bulan pemeliharaan peralatan dan kelengkapan sarana dan prasarana (Bulan)	smd	12	797.000.000
2.03.09	Program Peningkatan Kapasitas Kelembagaan Pemerintah Daerah	Persentase ASN yang memiliki standar kompetensi (%)		90	1.546.000.000
2.03.09.01	Koordinasi dan Konsultasi Kelembagaan Pemerintah Daerah	Jumlah kegiatan rapat koordinasi dan konsultasi ke dalam daerah dan luar daerah (Kegiatan)	bru, kbr, kkr, ktm, mah, psr, ppu, bpn, btg, smd, luarPrv	5	1.039.000.000
2.03.09.02	Peningkatan Kapasitas Sumber Daya Aparatur	Jumlah PNS yang mengikuti pelatihan/bimtek (Orang)	kkp, smd, luarPrv	30	507.000.000
2.03.10	Program Penyusunan Dokumen Perencanaan, Pengendalian dan	Nilai Akuntabilitas Kinerja PD (%)		67	1.100.000.000

KODE	PROG/KEG	INDIKATOR	LOKASI	TAHUN 2021	
				TARGET	PAGU (Rp.)
	Evaluasi Penyelenggaraan Pemerintahan				
2.03.10.01	Penyusunan Dokumen Perencanaan dan Anggaran	Jumlah dokumen perencanaan dan anggaran (dokumen)	bru, kbr, kkr, ktm, mah, psr, ppu, bpn, btg, smd, luarPrv	10	600.000.000
2.03.10.02	Penyusunan Laporan Pengendalian dan Evaluasi Pelaksanaan Kegiatan	Jumlah laporan pengendalian dan evaluasi pelaksanaan kegiatan (Dokumen)	bru, kbr, kkr, ktm, mah, psr, ppu, bpn, btg, smd, luarPrv	4	500.000.000
2.03.25	Program Peningkatan Ketahanan Pangan	Jumlah Desa Rawan Pangan yang ditangani (Desa)		414	2.900.000.000
2.03.25.01	Peningkatan Ketersediaan dan Penanganan Daerah Rawan Pangan	Data ketersediaan dan kerawanan pangan (Laporan)	bru, kbr, kkr, ktm, mah, psr, ppu, bpn, btg, smd, luarPrv	4	1.174.000.000
2.03.25.04	Pengembangan Cadangan Pangan Daerah	Jumlah cadangan beras provinsi (Ton)	bru, kbr, kkr, ktm, mah, psr, ppu, bpn, btg, smd, luarPrv	350	1.137.000.000
2.03.25.07	Pengembangan Sistem Informasi Pasar	Informasi harga pangan yang tersedia (Laporan)	bru, kbr, kkr, ktm, mah, psr, ppu, bpn, btg, smd, luarPrv	3	589.000.000
2.03.27	Program Penganekaragaman Konsumsi Pangan dan Keamanan Pangan	Skor Pola Pangan Harapan (PPH) Konsumsi (Skor)		89,1	2.050.000.000
2.03.27.01	Analisis Pola Pangan Harapan	Jumlah laporan analisis PPH Konsumsi (Laporan)	bru, kbr, kkr, ktm, mah, psr, ppu, bpn, btg, smd, luarPrv	1	350.000.000
2.03.27.02	Pengembangan Pangan Lokal	Jumlah produk olahan pangan lokal yang dikembangkan (Jenis)	bru, kbr, kkr, ktm, mah, psr, ppu, bpn, btg, smd, luarPrv	11	850.000.000



GUBERNUR
KALIMANTAN TIMUR

KODE	PROG/KEG	INDIKATOR	LOKASI	TAHUN 2021	
				TARGET	PAGU (Rp.)
2.03.27.03	Pengawasan Mutu Pangan Segar	Jumlah Sertifikat mutu pangan segar asal tumbuhan (Sertifikat)	bru, kbr, kkr, ktm, mah, psr, ppu, bpn, btg, smd, luarPrv	9	850.000.000
2.03.01.002	UPTD Pengawasan dan Sertifikasi Benih Tanaman Pangan dan Hortikultura				2.530.000.000
2.03.07	Program Pelayanan Administrasi Perkantoran	Tingkat kepuasan pemangku kepentingan terhadap pelayanan PD (SKM) (%)		90	923.000.000
2.03.07.01	Pelaksanaan Administrasi Perkantoran	Jumlah bulan pelaksanaan administrasi perkantoran (bulan)	smd	12	923.000.000
2.03.08	Program Peningkatan Sarana dan Prasarana Aparatur	Unit kerja PD yang memiliki kinerja pelayanan tepat waktu (unit)		3	1.268.000.000
2.03.08.01	Penyediaan Peralatan dan Kelengkapan Sarana dan Prasarana	Jumlah Peralatan dan Kelengkapan Sarana dan Prasarana yang tersedia (Unit)	md s	12	1.047.000.000
2.03.08.02	Pemeliharaan Peralatan dan Kelengkapan Sarana dan Prasarana	Jumlah bulan pemeliharaan peralatan dan kelengkapan sarana dan prasarana (Bulan)	md s	12	221.000.000
2.03.09	Program Peningkatan Kapasitas Kelembagaan Pemerintah Daerah	Persentase ASN yang memiliki standar kompetensi (%)		90	339.000.000
2.03.09.01	Koordinasi dan Konsultasi Kelembagaan Pemerintah Daerah	Jumlah kegiatan rapat koordinasi dan konsultasi ke dalam daerah dan luar daerah (Kegiatan)	bru, kbr, kkr, ktm, mah, psr, ppu, bpn, btg, smd, luarPrv	1	339.000.000
2.03.01.003	UPTD Proteksi Tanaman Pangan dan Hortikultura				2.736.000.000
2.03.07	Program Pelayanan Administrasi Perkantoran	Tingkat kepuasan pemangku kepentingan terhadap pelayanan PD (SKM) (%)		90	1.500.000.000
2.03.07.01	Pelaksanaan Administrasi Perkantoran	Jumlah bulan pelaksanaan administrasi perkantoran (bulan)	md s	12	1.500.000.000
2.03.08	Program Peningkatan Sarana dan Prasarana Aparatur	Unit kerja PD yang memiliki kinerja pelayanan tepat waktu (unit)		3	1.081.000.000
2.03.08.01	Penyediaan Peralatan dan Kelengkapan Sarana dan Prasarana	Jumlah Penyediaan Peralatan dan Kelengkapan Sarana dan Prasarana (Unit)	md s	1	816.000.000
2.03.08.02	Pemeliharaan Peralatan dan Kelengkapan Sarana dan Prasarana	Jumlah bulan pemeliharaan peralatan dan kelengkapan sarana dan prasarana (Bulan)	md s	12	265.000.000
2.03.09	Program Peningkatan Kapasitas Kelembagaan Pemerintah Daerah	Persentase ASN yang memiliki standar kompetensi (%)		90	155.000.000

KODE	PROG/KEG	INDIKATOR	LOKASI	TAHUN 2021	
				TARGET	PAGU (Rp.)
2.03.09.01	Koordinasi dan Konsultasi Kelembagaan Pemerintah Daerah	Jumlah kegiatan rapat koordinasi dan konsultasi ke dalam daerah dan luar daerah (Kegiatan)	bru, kbr, kkr, ktm, mah, psr, ppu, bpn, btg, smd, luarPrv	1	155.000.000
2.03.01.004	UPTD Balai Benih Induk Tanaman Pangan dan Hortikultura				2.764.000.000
2.03.07	Program Pelayanan Administrasi Perkantoran	Tingkat kepuasan pemangku kepentingan terhadap pelayanan PD (SKM) (%)		90	1.400.000.000
2.03.07.01	Pelaksanaan Administrasi Perkantoran	Jumlah bulan pelaksanaan administrasi perkantoran (bulan)	kr	12	1.400.000.000
2.03.08	Program Peningkatan Sarana dan Prasarana Aparatur	Unit kerja PD yang memiliki kinerja pelayanan tepat waktu (unit)		3	1.179.000.000
2.03.08.01	Penyediaan Peralatan dan Kelengkapan Sarana dan Prasarana	Jumlah Peralatan dan Kelengkapan Sarana dan Prasarana yang tersedia (Unit)	kr	1	957.000.000
2.03.08.02	Pemeliharaan Peralatan dan Kelengkapan Sarana dan Prasarana	Jumlah bulan pemeliharaan peralatan dan kelengkapan sarana dan prasarana (Bulan)	kr	12	222.000.000
2.03.09	Program Peningkatan Kapasitas Kelembagaan Pemerintah Daerah	Persentase ASN yang memiliki standar kompetensi (%)		90	185.000.000
2.03.09.01	Koordinasi dan Konsultasi Kelembagaan Pemerintah Daerah	Jumlah kegiatan rapat koordinasi dan konsultasi ke dalam daerah dan luar daerah (Kegiatan)	bru, kbr, kkr, ktm, mah, psr, ppu, bpn, btg, smd, luarPrv	1	185.000.000
2.03.01.005	UPTD Balai Penyuluhan dan Pengembangan Sumber Daya Manusia Pertanian				8.100.000.000
2.03.07	Program Pelayanan Administrasi Perkantoran	Tingkat kepuasan pemangku kepentingan terhadap pelayanan PD (SKM) (%)		90	1.431.000.000
2.03.07.01	Pelaksanaan Administrasi Perkantoran	Jumlah bulan pelaksanaan administrasi perkantoran (bulan)	md s	12	1.431.000.000
2.03.08	Program Peningkatan Sarana dan Prasarana Aparatur	Unit kerja PD yang memiliki kinerja pelayanan tepat waktu (unit)		3	319.000.000
2.03.08.01	Penyediaan Peralatan dan Kelengkapan Sarana dan Prasarana	Jumlah Peralatan dan Kelengkapan Sarana dan Prasarana yang tersedia (Unit)	md s	1	90.000.000
2.03.08.02	Pemeliharaan Peralatan dan Kelengkapan Sarana dan Prasarana	Jumlah Peralatan dan Kelengkapan Sarana dan Prasarana yang tersedia (Unit)	md s	12	229.000.000



GUBERNUR
KALIMANTAN TIMUR

KODE	PROG/KEG	INDIKATOR	LOKASI	TAHUN 2021	
				TARGET	PAGU (Rp.)
2.03.09	Program Peningkatan Kapasitas Kelembagaan Pemerintah Daerah	Persentase ASN yang memiliki standar kompetensi (%)		90	200.000.000
2.03.09.01	Koordinasi dan Konsultasi Kelembagaan Pemerintah Daerah	Jumlah kegiatan rapat koordinasi dan konsultasi ke dalam daerah dan luar daerah (Kegiatan)	bru, kbr, kkr, ktm, mah, psr, ppu, bpn, btg, smd, luarPrv	1	200.000.000
2.03.15	Program Peningkatan Penyuluhan dan Pelatihan Pertanian	Jumlah Desa yang dibina (Desa)		726	6.150.000.000
2.03.15.02	Penyuluhan dan Pendampingan Petani dan Pelaku Agribisnis	Jumlah Penyuluh yang dibina (Orang)	bru, kbr, kkr, ktm, mah, psr, ppu, bpn, btg, smd, luarPrv	836	5.400.000.000
2.03.15.03	Pelatihan Petani dan Pelaku Agribisnis	Jumlah petani dan pelaku agribisnis yang mengikuti pelatihan (Orang)	bru, kbr, kkr, ktm, mah, psr, ppu, bpn, btg, smd, luarPrv	160	750.000.000
2.05	Lingkungan Hidup				18.560.000.000
2.05.01	Dinas Lingkungan Hidup				18.560.000.000
2.05.01.001	Dinas Lingkungan Hidup				18.560.000.000
2.05.07	Program Pelayanan Administrasi Perkantoran	Tingkat kepuasan pemangku kepentingan terhadap pelayanan PD (SKM) (%)		90	4.000.000.000
2.05.07.01	Pelaksanaan Administrasi Perkantoran	Jumlah bulan pelaksanaan administrasi perkantoran (Bulan)	smd	12	4.000.000.000
2.05.08	Program Peningkatan Sarana dan Prasarana Aparatur	Unit kerja PD yang memiliki kinerja pelayanan tepat waktu (unit)		5	1.284.000.000
2.05.08.02	Pemeliharaan Peralatan dan Kelengkapan Sarana dan Prasarana	Jumlah Bulan pemeliharaan peralatan dan kelengkapan sarana dan prasarana (Bulan)	smd	12	1.284.000.000
2.05.09	Program Peningkatan Kapasitas Kelembagaan Pemerintah Daerah	Persentase ASN yang memiliki standar kompetensi (%)		90	1.500.000.000
2.05.09.01	Koordinasi dan Konsultasi Kelembagaan Pemerintah Daerah	Jumlah Kegiatan rapat koordinasi dan konsultasi ke luar daerah (Kali)	bru, kbr, kkr, ktm, mah, psr, ppu, bpn, btg, smd, luarPrv	40	1.200.000.000
		Jumlah kegiatan rapat koordinasi dan konsultasi ke dalam daerah (Kali)		45	



GUBERNUR
KALIMANTAN TIMUR

KODE	PROG/KEG	INDIKATOR	LOKASI	TAHUN 2021	
				TARGET	PAGU (Rp.)
		Jumlah bulan penyediaan makanan dan minuman (Bulan)		12	
2.05.09.02	Peningkatan Kapasitas Sumber Daya Aparatur	Jumlah aparatur yang terlatih (orang)	bpn, smd, luarPrv	20	300.000.000
2.05.10	Program Penyusunan Dokumen Perencanaan, Pengendalian dan Evaluasi Penyelenggaraan Pemerintahan	Nilai Akuntabilitas Kinerja PD (Nilai AKIP)		61	1.000.000.000
2.05.10.01	Penyusunan Dokumen Perencanaan dan Anggaran	Jumlah Dokumen Perencanaan dan Anggaran, Rapat Koordinasi, Hari Lingkungan Hidup (Dokumen)	bru, kbr, kkr, ktm, mah, psr, ppu, bpn, btg, smd, luarPrv	7	500.000.000
2.05.10.02	Penyusunan Laporan Pengendalian dan Evaluasi Pelaksanaan Kegiatan	Jumlah laporan pengendalian dan evaluasi pelaksanaan kegiatan, Profil LH Sekaltim, SPM (Dokumen)	bru, kbr, kkr, ktm, mah, psr, ppu, bpn, btg, smd, luarPrv	4	500.000.000
2.05.30	Program Pengendalian pencemaran dan kerusakan lingkungan hidup	Indeks Pencemaran (Indeks (Tercemar Sedang))		8	3.250.000.000
2.05.30.01	Pemantauan lingkungan	Frekuensi pemantauan kualitas lingkungan (Frekuensi)	bru, kbr, kkr, ktm, mah, psr, ppu, bpn, btg, smd, luarPrv	308	1.500.000.000
2.05.30.02	Pengendalian pencemaran lingkungan	Penurunan beban pencemaran (%)	bru, kbr, kkr, ktm, mah, psr, ppu, bpn, btg, smd, luarPrv	10	1.200.000.000
2.05.30.03	Pengendalian kerusakan lingkungan	Luas Kerusakan Lingkungan (Juta Ha)	bru, kbr, kkr, ktm, mah, psr, ppu, bpn, btg, smd, luarPrv	7,24	550.000.000
2.05.30.04	Pemantauan Air Sungai Mahakam (DAK)	Alat Pemantauan Kualitas Air Sungai Mahakam Metode Onlimo (Alat)	smd	1	0
2.05.58	Program Penataan, Penanganan Pengaduan dan Peningkatan Kapasitas Kelembagaan Lingkungan Hidup	Persentase ketaatan dalam pengelolaan lingkungan hidup (%)		100	2.340.000.000
2.05.58.01	Penanganan pengaduan dan penyelesaian sengketa lingkungan hidup	Persentase pengaduan masyarakat yang ditindaklanjuti (%)	bru, kbr, kkr, ktm, mah, psr, ppu, bpn, btg,	100	630.000.000



GUBERNUR
KALIMANTAN TIMUR

KODE	PROG/KEG	INDIKATOR	LOKASI	TAHUN 2021	
				TARGET	PAGU (Rp.)
			smd, luarPrv		
2.05.58.02	Pengawasan dan penegakan hukum lingkungan hidup	Persentase pengawasan terhadap penanggungjawab dan/atau usaha kegiatan yang diberi izin (%)	bru, kbr, kkr, ktm, mah, psr, ppu, bpn, btg, smd, luarPrv	100	560.000.000
2.05.58.03	Peningkatan kapasitas lingkungan hidup	Jumlah lembaga/orang yang memenuhi kriteria untuk diusulkan dalam penilaian lingkungan hidup (Lembaga)	bru, kbr, kkr, ktm, mah, psr, ppu, bpn, btg, smd, luarPrv	70	1.150.000.000
2.05.59	Program Tata Lingkungan	Jumlah aksi mitigasi perubahan iklim yang diinventarisasi dan di PEP kan (Kegiatan)		600	3.506.000.000
2.05.59.01	Penyusunan, evaluasi dan pelaporan dokumen lingkungan	Persentase dokumen lingkungan yang diintegrasikan kebijakan pembangunan daerah (%)	bru, kbr, kkr, ktm, mah, psr, ppu, bpn, btg, smd, luarPrv	100	1.316.000.000
2.05.59.02	Koordinasi penyusunan dan penilaian kajian dampak lingkungan	Persentase dokumen lingkungan yang dinilai/diperiksa (%)	bru, kbr, kkr, ktm, mah, psr, ppu, bpn, btg, smd, luarPrv	100	815.000.000
2.05.59.03	Adaptasi dan mitigasi perubahan iklim	Persentase Jumlah Aksi Mitigasi dan Adaptasi Perubahan Iklim diintegrasikan dengan dokumen RAD GRK (%)	bru, kbr, kkr, ktm, mah, psr, ppu, bpn, btg, smd, luarPrv	89,13	1.375.000.000
2.05.60	Program Pengelolaan Sampah dan Limbah B3	Persentase sampah dan limbah B3 yang dimanfaatkan (%)		13	1.680.000.000
2.05.60.01	Pengelolaan sampah	Persentase timbulan sampah yang dikelola (%)	bru, kbr, kkr, ktm, mah, psr, ppu, bpn, btg, smd, luarPrv	63	800.000.000
2.05.60.02	Pengelolaan limbah B3	Jumlah limbah B3 yang dikelola sesuai peraturan (Ton)	bru, kbr, kkr, ktm, mah, psr, ppu, bpn, btg, smd, luarPrv	12000	400.000.000



GUBERNUR
KALIMANTAN TIMUR

KODE	PROG/KEG	INDIKATOR	LOKASI	TAHUN 2021	
				TARGET	PAGU (Rp.)
2.05.60.03	Pengembangan fasilitas teknis dan penerapan teknologi ramah lingkungan	Jumlah Kab/Kota yang telah menerapkan teknologi pengelolaan sampah (Kab/Kota)	bru, kbr, kkr, ktm, mah, psr, ppu, bpn, btg, smd, luarPrv	2	480.000.000
2.07	Pemberdayaan Masyarakat Desa				10.338.338.000
2.07.01	Dinas Pemberdayaan Masyarakat dan Pemerintahan Desa				10.338.338.000
2.07.01.001	Dinas Pemberdayaan Masyarakat dan Pemerintahan Desa				10.338.338.000
2.07.07	Program Pelayanan Administrasi Perkantoran	Tingkat kepuasan pemangku kepentingan terhadap pelayanan PD (SKM) (%)		75	1.989.912.000
2.07.07.01	Pelaksanaan Administrasi Perkantoran	Jumlah bulan pelaksanaan administrasi perkantoran (bulan)	smd	12	1.989.912.000
2.07.08	Program Peningkatan Sarana dan Prasarana Aparatur	Unit kerja PD yang memiliki kinerja pelayanan tepat waktu (unit)		5	750.000.000
2.07.08.02	Pemeliharaan Peralatan dan Kelengkapan Sarana dan Prasarana	Jumlah bulan pemeliharaan peralatan dan kelengkapan sarana dan prasarana (Bulan)	smd	12	750.000.000
2.07.09	Program Peningkatan Kapasitas Kelembagaan Pemerintah Daerah	Persentase ASN yang memiliki standar kompetensi (%)		45	900.000.000
2.07.09.01	Koordinasi dan Konsultasi Kelembagaan Pemerintah Daerah	Jumlah kegiatan rapat koordinasi dan konsultasi ke luar daerah (Kegiatan)	bru, kbr, kkr, ktm, mah, psr, ppu, bpn, btg, smd, luarPrv	75	900.000.000
		Jumlah kegiatan rapat koordinasi dan konsultasi ke dalam daerah (kegiatan)		100	
		Jumlah bulan penyediaan makanan dan minuman (bulan)		12	
2.07.10	Program Penyusunan Dokumen Perencanaan, Pengendalian dan Evaluasi Penyelenggaraan Pemerintahan	Nilai Akuntabilitas Kinerja PD (%)		68	190.000.000
2.07.10.01	Penyusunan Dokumen Perencanaan dan Anggaran	Jumlah Dokumen Perencanaan dan Anggaran (Dokumen)	bru, kbr, kkr, ktm, mah, psr, ppu, bpn, btg, smd	8	150.000.000
2.07.10.02	Penyusunan Laporan Pengendalian dan Evaluasi Pelaksanaan Kegiatan	Jumlah Laporan Pengendalian dan Evaluasi Pelaksanaan Kegiatan (Dokumen)	smd	5	40.000.000



GUBERNUR
KALIMANTAN TIMUR

KODE	PROG/KEG	INDIKATOR	LOKASI	TAHUN 2021	
				TARGET	PAGU (Rp.)
2.07.15	Program Peningkatan Keberdayaan Masyarakat Perdesaan	Lembaga Kemasyarakatan Desa Yang Berperan Aktif Dalam pembangunan Desa dan Kelurahan (Lembaga Kemasyarakatan Desa)		35	864.200.000
2.07.15.01	Pengembangan dan Monitoring Lembaga serta Organisasi Masyarakat Perdesaan	Jumlah Pelaksanaan BBGRM yang dibina (Kabupaten/Kota)	bru, kbr, kkr, ktm, mah, psr, ppu, bpn, btg, smd	10	279.200.000
		Jumlah PKK yang dibina (Kabupaten/Kota)		10	
		Jumlah LPM yang dibina (Kota)		10	
		Jumlah Posyandu yang dibina (Posyandu)		6	
2.07.15.03	Penyelenggaraan Diseminasi Informasi bagi Masyarakat Desa	Penyebaran informasi pemberdayaan masyarakat dan pemerintahan desa secara optimal (%)	bru, kbr, kkr, ktm, mah, psr, ppu, bpn, btg, smd	70	65.000.000
2.07.15.08	Pengembangan Kapasitas Masyarakat	Jumlah Kader Pemberdayaan Masyarakat Yang dibina (Orang)	bru, kbr, kkr, ktm, mah, psr, ppu, bpn, btg, smd	150	310.000.000
2.07.15.09	Pengembangan dan Monitoring Ketahanan dan Sosial Budaya Masyarakat	Jumlah Masyarakat Hukum Adat (MHA) yang dibina (MHA)	bru, kbr, kkr, ktm, mah, psr, ppu, bpn, btg, smd	5	210.000.000
2.07.16	Program pengembangan lembaga ekonomi pedesaan	Jumlah Bumdes Yang Aktif (Bumdes)		390	500.000.000
2.07.16.01	Peningkatan Kemandirian Ekonomi Masyarakat	Persentase BUMDesa Aktif (Unit)	smd	30	500.000.000
2.07.17	Program peningkatan partisipasi masyarakat dalam membangun desa	Partisipasi Masyarakat Dalam Membangun Desa (%)		80	80.000.000
2.07.17.04	Monitoring, evaluasi dan pelaporan	Jumlah Kabupaten/Kota yang di Monev (%)	bru, kbr, kkr, ktm, mah, psr, ppu, bpn, btg, smd	80	80.000.000
2.07.21	Program pengembangan dan keserasian kebijakan pemberdayaan masyarakat	Rekomendasi Sinkronisasi Pengembangan dan Keserasian Kebijakan Pemberdayaan masyarakat (Dokumen)		1	300.000.000
2.07.21.01	Sinkronisasi dan penyerasian kebijakan dan program pemberdayaan masyarakat	Jumlah rapat koordinasi dan konsultasi pemberdayaan masyarakat dan pemerintahan desa (Kali)	bru, bpn, smd	1	300.000.000
		Jumlah kabupaten/ Kota (Kabupaten/ Kota)		10	
2.07.22	Program Peningkatan Pendayagunaan Teknologi Tepat Guna	Jumlah Kelompok Masyarakat Desa Pengelola Sarana dan Prasarana dan pemanfaatan TTG Yang Mempunyai Daya Saing Pasar (Unit)		18	600.000.000



GUBERNUR
KALIMANTAN TIMUR

KODE	PROG/KEG	INDIKATOR	LOKASI	TAHUN 2021	
				TARGET	PAGU (Rp.)
2.07.22.01	Pemasyarakatan dan Pengembangan Penerapan Teknologi Tepat Guna	jumlah posyantek yang aktif (unit)	ktm	30	300.000.000
2.07.22.02	Pengembangan Prasarana dan Sarana Sosial Dasar Masyarakat	Jumlah Kelompok Masyarakat yang dibina (Pokmas)	smd	10	300.000.000
2.07.26	Program Pemberdayaan Adat dan Pengembangan Kehidupan Sosial Budaya	PKK yang berperan aktif dalam pemberdayaan/ pembinaan masyarakat dan keluarga desa/ kelurahan (PKK)		180	1.264.226.000
2.07.26.01	Pengembangan dan Monitoring ketahanan keluarga dan pelestarian nilai-nilai kegotongroyongan	Jumlah TP.PKK yang dibina (Orang)	bru, kbr, kkr, ktm, mah, psr, ppu, bpn, btg, smd, luarPrv	130	800.000.000
2.07.26.02	Penguatan Kapasitas kesejahteraan keluarga	Kader PKK yang dilatih (Orang)	kkk, ktm, mah, psr, ppu, bpn, btg, smd, luarPrv	150	160.000.000
2.07.26.03	Peningkatan usaha ekonomi keluarga	Jumlah Keluarga/Kader PKK yang dibina (Orang)	kkk, ktm, mah, psr, ppu, bpn, btg, smd, luarPrv	160	160.000.000
2.07.26.04	Pengembangan dan Monitoring hidup sehat keluarga yang ramah lingkungan	Kader PKK dan Masyarakat yang dibina (Orang)	kkk, ktm, mah, psr, ppu, bpn, btg, smd, luarPrv	300	144.226.000
2.07.27	Program Penanggulangan Kemiskinan bidang Pemberdayaan Masyarakat	Jumlah Kelompok masyarakat pemanfaat TTG dalam rangka penanggulangan kemiskinan (Unit)		20	50.000.000
2.07.27.01	Peningkatan pengembangan usaha ekonomi masyarakat miskin melalui pemanfaatan teknologi tepat guna	Posyantek Percontohan yang Dibina (Posyantek)	ktm	20	50.000.000
2.07.28	Program Pembinaan Penyelenggaraan Pemerintahan Desa dan Kelurahan	Jumlah Desa Yang Memiliki Konsistensi Perencanaan dan Penganggaran (Desa)		393	950.000.000
2.07.28.01	Peningkatan Kapasitas Penyelenggaraan Pemerintahan	Data aparaturnya Desa/kelurahan dan badan Permusyawaratan Desa yang belum dilakukan peningkatan Kapasitas (Kabupaten/Kota)	bru, kbr, kkr, ktm, mah, psr, ppu, bpn, btg, smd	10	350.000.000
2.07.28.02	Monitoring Penyaluran Keuangan Desa	Data penyaluran Dana Desa dari RKUN ke RKUD dan dari RKUD ke RKD dan pengelolaan keuangan Desa (Kabupaten)	bru, kbr, kkr, ktm, mah, psr, ppu	7	250.000.000
2.07.28.03	Peningkatan Penataan administrasi penyelenggaraan pemerintahan desa	Desa Yang Meraih Juara Perlombaan Desa Tingkat Provinsi (Desa)	bru, kbr, kkr, ktm, mah, psr,	3	350.000.000



GUBERNUR
KALIMANTAN TIMUR

KODE	PROG/KEG	INDIKATOR	LOKASI	TAHUN 2021	
				TARGET	PAGU (Rp.)
			ppu, bpn, btg, smd		
		Kelurahan Yang Meraih Juara Perlombaan Kelurahan Tingkat Provinsi (Kelurahan)		3	
2.07.29	Program Pembangunan Desa dan Kawasan	Jumlah Desa berkembang (Desa)		359	900.000.000
2.07.29.01	Pengembangan dan Monitoring Pembangunan Desa	Kabupaten yang dibina (Kabupaten)	bru, kbr, kkr, ktm, mah, psr, ppu, smd, luarPrv	7	400.000.000
		Pendamping Desa yang dibina (Orang)		100	
2.07.29.02	Pengembangan dan Monitoring Pembangunan Antar Desa	Laporan Penguatan Pengembangan dan Pembangunan Antar Desa (Laporan)	bru, kbr, kkr, ktm, mah, psr, ppu, smd, luarPrv	1	250.000.000
2.07.29.03	Penguatan Informasi Pembangunan	Informasi Pembangunan Desa dan Antar Desa (Laporan)	bru, kbr, kkr, ktm, mah, psr, ppu, bpn, btg, smd	1	250.000.000
2.07.30	Program Kampung Iklim +	Jumlah Kampung/Desa Iklim (Desa)		70	1.000.000.000
2.07.30.01	Pemberdayaan Masyarakat dalam Pengembangan Emisi Rendah Desa / Village Low Emission Development / VLED	Jumlah Kampung/Desa/Kelurahan iklim (Kampung/Desa/Kelurahan)	bru, kbr, kkr, ktm, mah, psr, ppu, bpn, btg, smd, luarPrv	30	1.000.000.000
2.08	Pengendalian Penduduk dan Keluarga Berencana				960.000.000
2.02.01	Dinas Kependudukan, Pemberdayaan Perempuan dan Perlindungan Anak				960.000.000
2.02.01.001	Dinas Kependudukan, Pemberdayaan Perempuan dan Perlindungan Anak				960.000.000
2.08.23	Program Pengendalian Penduduk dan Keluarga Berencana	Tingkat kepuasan pemangku kepentingan terhadap pelayanan Perangkat Daerah (SKM) (%)		80	460.000.000
2.08.23.01	Pengendalian Penduduk	Jumlah peserta yang mengikuti kegiatan perlindungan perempuan Kaltim (Orang)	ppu, smd, luarPrv	330	150.000.000
2.08.23.02	Kualitas Keluarga	Dokumen laporan capaian kinerja (Laporan)	kkp, smd, luarPrv	10	160.000.000
		Jumlah kebijakan PUG (Kebijakan)		200	
2.08.23.03	Keluarga Berencana	Jumlah peserta yang mengikuti kegiatan kesetaraan gender bidang politik dan hukum (Orang)	ktm, bpn, btg	330	150.000.000



GUBERNUR
KALIMANTAN TIMUR

KODE	PROG/KEG	INDIKATOR	LOKASI	TAHUN 2021	
				TARGET	PAGU (Rp.)
2.08.24	Program Fasilitasi Pelayanan Administrasi Kependudukan	Persentase kekerasan terhadap perempuan (%)		80	500.000.000
2.08.24.01	Bina Aparatur Pendaftaran Penduduk	Jumlah pameran yang diikuti (Pameran)	ktm, smd	100	180.000.000
2.08.24.02	Bina Aparatur Pencatatan Sipil	Jumlah perangkat daerah FGD perlindungan anak dalam penanggulangan bencana (Perangkat Daerah)	ktm, smd	100	170.000.000
2.08.24.03	Monitoring, Evaluasi dan Dokumentasi	Persentase pelayanan perlindungan terpadu (%)	bru, kbr, kkr, ktm, mah, psr, ppu, bpn, btg, smd	100	150.000.000
2.09	Perhubungan				36.438.138.000
2.09.01	Dinas Perhubungan				36.438.138.000
2.09.01.001	Dinas Perhubungan				32.398.138.000
2.09.07	Program Pelayanan Administrasi Perkantoran	Tingkat kepuasan pemangku kepentingan terhadap pelayanan PD (SKM) (%)		100	4.403.138.000
2.09.07.01	Pelaksanaan Administrasi Perkantoran	Jumlah bulan pelaksanaan administrasi perkantoran (Bulan)	smd	12	4.403.138.000
2.09.08	Program Peningkatan Sarana dan Prasarana Aparatur	Unit kerja PD yang memiliki kinerja pelayanan tepat waktu (unit)		4	2.389.000.000
2.09.08.01	Penyediaan Peralatan dan Kelengkapan Sarana dan Prasarana	Pengadaan Peralatan dan Perlengkapan Kantor yang laik (%)	smd	90	1.389.000.000
2.09.08.02	Pemeliharaan Peralatan dan Kelengkapan Sarana dan Prasarana	Terlaksananya Kebersihan Gedung Kantor dan Taman, Pemeliharaan Gedung, Peralatan & Perlengkapan Kantor, Pemeliharaan Kendaraan Operasional & Jabatan (%)	smd	90	1.000.000.000
2.09.09	Program Peningkatan Kapasitas Kelembagaan Pemerintah Daerah	Persentase ASN yang memiliki standar kompetensi (%)		35	2.053.000.000
2.09.09.01	Koordinasi dan Konsultasi Kelembagaan Pemerintah Daerah	Terlaksananya Kegiatan Publikasi, Tersedianya Makan dan Minum Terkait Pelaksanaan Pekerjaan dan Terlaksananya Rapat Koordinasi & Konsultasi (%)	smd	100	1.300.000.000
2.09.09.02	Peningkatan Kapasitas Sumber Daya Aparatur	Terpenuhinya Kualifikasi SDM Perhubungan (%)	smd	35	753.000.000
2.09.10	Program Penyusunan Dokumen Perencanaan dan Evaluasi Penyelenggaraan Pemerintah	Nilai Akuntabilitas Kinerja PD (%)		71,5	1.169.000.000
2.09.10.01	Penyusunan Dokumen Perencanaan dan Anggaran	Tersusunnya Renja, RKA, DPA (Dokumen)	smd	5	900.000.000



GUBERNUR
KALIMANTAN TIMUR

KODE	PROG/KEG	INDIKATOR	LOKASI	TAHUN 2021	
				TARGET	PAGU (Rp.)
2.09.10.02	Penyusunan Laporan Pengendalian dan Evaluasi Pelaksanaan Kegiatan	Jumlah Laporan Pengendalian Evaluasi Kegiatan (Dokumen)	smd	20	269.000.000
2.09.15	Program Pengendalian dan Pengamanan Lalu Lintas Angkutan Jalan	Jumlah Kecelakaan Lalu Lintas (Kasus)		512	13.846.000.000
2.09.15.01	Pengadaan Fasilitas Pengamanan Lalu Lintas Jalan	Panjang jalan yang dipasang fasilitas keselamatan jalan (km)	bru, kkr, ktm, psr, ppu, bpn, smd	120	12.250.000.000
2.09.15.02	Pembinaan Pelayanan Angkutan Jalan	Jumlah badan usaha angkutan umum yang dibina (Badan Usaha)	smd, luarPrv	24	750.000.000
2.09.15.03	Pembinaan dan Pengendalian Keselamatan Sarana dan Prasarana Jalan	Persentase sarana angkutan darat yang laik uji dan prasarana yang laik fungsi (%)	bpn, smd, luarPrv	55	846.000.000
2.09.16	Program Pembangunan Prasarana Transportasi Laut dan SDP	Jumlah dan kapasitas prasarana perhubungan laut dan SDP (Unit/%)		88	6.582.000.000
2.09.16.01	Pembinaan, Pembangunan dan Peningkatan Pelabuhan	Jumlah dan Progres Pelabuhan/Dermaga/Fasilitas yang dibangun ((Unit/%)	kbr, ktm, bpn	2	5.500.000.000
2.09.16.02	Pembinaan Penyelenggaraan SDP dan Pelayaran Rakyat	Persentase sarana dan prasarana angkutan perairan memenuhi standar kelaikan berlayar (%)	ktm, bpn	85	750.000.000
2.09.16.03	Pembinaan Badan Usaha dan Perizinan Angkutan Pelayaran	Jumlah badan usaha angkutan pelayaran yang dibina (Badan Usaha)	bpn, smd	100	332.000.000
2.09.17	Program Pengembangan Prasarana dan Fasilitas Perhubungan	Jumlah simpul transportasi yang terintegrasi dan terpadu (Simpul)		3	1.956.000.000
2.09.17.01	Pengembangan Prasarana dan Fasilitas Perkeretaapian	Jumlah lintasan/trase kereta api yang direncanakan (Lintasan)	smd	3	500.000.000
2.09.17.02	Perumusan Kebijakan Pengembangan Sarana dan Prasarana Perhubungan	Jumlah perencanaan kebijakan pengembangan bidang perhubungan (Perencanaan)	smd	2	1.000.000.000
2.09.17.03	Pengembangan Sarana dan Prasarana Pemandu Moda	Jumlah perencanaan angkutan pemandu moda (Perencanaan)	smd	2	456.000.000
2.09.01.002	UPTD Terminal				4.040.000.000
2.09.07	Program Pelayanan Administrasi Perkantoran	Tingkat kepuasan pemangku kepentingan terhadap pelayanan PD (SKM) (%)		100	133.500.000
2.09.07.01	Pelaksanaan Administrasi Perkantoran	Jumlah bulan pelaksanaan administrasi perkantoran (Bulan)	smd	12	133.500.000
2.09.08	Program Peningkatan Sarana dan Prasarana Aparatur	Unit kerja PD yang memiliki kinerja pelayanan tepat waktu (unit)		3	63.000.000
2.09.08.01	Penyediaan Peralatan dan Kelengkapan Sarana dan Prasarana	Pengadaan Peralatan dan Perlengkapan Kantor yang laik (%)	smd	90	20.000.000



GUBERNUR
KALIMANTAN TIMUR

KODE	PROG/KEG	INDIKATOR	LOKASI	TAHUN 2021	
				TARGET	PAGU (Rp.)
2.09.08.02	Pemeliharaan Peralatan dan Kelengkapan Sarana dan Prasarana	Terlaksananya pemeliharaan peralatan, perlengkapan kantor, kebersihan gedung dan halaman kantor dan terminal tipe B (%)	smd	90	43.000.000
2.09.09	Program Peningkatan Kapasitas Kelembagaan Pemerintah Daerah	Persentase ASN yang memiliki standar kompetensi (%)		65	19.500.000
2.09.09.01	Koordinasi dan Konsultasi Kelembagaan Pemerintah Daerah	Terlaksananya Kegiatan Publikasi, Tersedianya Makan dan Minum Terkait Pelaksanaan Pekerjaan dan Terlaksananya Rapat Koordinasi & Konsultasi (%)	smd	100	19.500.000
2.09.18	Program Pembangunan dan Peningkatan Terminal Tipe B	Jumlah penumpang terminal yang terlayani (Penumpang)		750000	3.824.000.000
2.09.18.01	Pembangunan dan Peningkatan Terminal Type B Wilayah I	Jumlah Terminal Tipe B Wilayah I yang dibangun/ditingkatkan (Terminal)	ktm, btg, smd	3	2.500.000.000
2.09.18.02	Pembangunan dan Peningkatan Terminal Type B Wilayah II	Jumlah Terminal Tipe B Wilayah II yang dibangun/ditingkatkan (Terminal)	kk, psr	2	1.324.000.000
2.10	Komunikasi dan Informatika				14.299.120.000
2.10.01	Dinas Komunikasi dan Informatika				14.299.120.000
2.10.01.001	Dinas Komunikasi dan Informatika				14.299.120.000
2.10.07	Program Pelayanan Administrasi Perkantoran	Tingkat kepuasan pemangku kepentingan terhadap pelayanan PD (SKM) (%)		80	4.315.053.982
2.10.07.01	Pelaksanaan Administrasi Perkantoran	Jumlah Bulan Pelaksanaan Administrasi Perkantoran (Bulan)	smd	12	4.315.053.982
2.10.08	Program Peningkatan Sarana dan Prasarana Aparatur	Unit kerja PD yang memiliki kinerja pelayanan tepat waktu (unit)		4	1.133.146.472
2.10.08.01	Penyediaan Peralatan dan Kelengkapan Sarana dan Prasarana	Jumlah Peralatan dan Kelengkapan Kantor (Unit)	smd	60	793.946.472
2.10.08.02	Pemeliharaan Peralatan dan Kelengkapan Sarana dan Prasarana	Jumlah Bulan Pemeliharaan Peralatan dan Kelengkapan Sarana dan Prasarana (Bulan)	smd	12	339.200.000
2.10.09	Program Peningkatan Kapasitas Kelembagaan Pemerintah Daerah	Persentase ASN yang memiliki standar kompetensi (%)		85	1.108.759.785
2.10.09.01	Koordinasi dan Konsultasi Kelembagaan Pemerintah Daerah	Jumlah Kegiatan Rapat Koordinasi dan Konsultasi Ke Luar Daerah (Paket)	bru, kbr, kkr, ktm, psr, ppu, bpn, btg, smd		911.159.785
		Jumlah Kegiatan Rapat Koordinasi dan Konsultasi Ke Dalam Daerah (Paket)			

KODE	PROG/KEG	INDIKATOR	LOKASI	TAHUN 2021	
				TARGET	PAGU (Rp.)
		Jumlah Kegiatan Rapat Koordinasi dan Konsultasi ke Dalam dan Luar Daerah (Bulan)		12	
		Jumlah Bulan Penyediaan Makanan dan Minuman (Bulan)		12	
2.10.09.02	Peningkatan Kapasitas Sumber Daya Aparatur	Jumlah PNS yang mengikuti pelatihan/bimtek (orang)	smd, luarPrv	20	197.600.000
		Jumlah Pakaian Dinas Aparatur (Stel)		121	
2.10.10	Program Penyusunan Dokumen Perencanaan, Pengendalian dan Evaluasi Penyelenggaraan Pemerintahan	Nilai Akuntabilitas Kinerja PD (%)		80	142.909.910
2.10.10.01	Penyusunan Dokumen Perencanaan dan Anggaran	Jumlah dokumen perencanaan dan anggaran (Dokumen)	smd	8	10.000.000
2.10.10.02	Penyusunan Laporan Pengendalian dan Evaluasi Pelaksanaan Kegiatan	Jumlah laporan pengendalian dan evaluasi pelaksanaan kegiatan (Dokumen)	smd	4	132.909.910
2.10.11	Program Peningkatan SDM Bidang Komunikasi dan Informasi	Persentase Siswa sekolah dan mahasiswa yang memiliki sertifikat kompetensi dibidang TIK (Persen)		50	100.000.000
2.10.11.01	Peningkatan Sumber Daya TIK	1. Jumlah pelatihan untuk siswa (SD/SMP/SMA/Sederajat) 2. Jumlah Bimbingan teknis Pranata komputer (Sekolah, Kegiatan)	smd	32	100.000.000
2.10.11.07	Penguatan Internet Sehat dan Aman	Jumlah Kab/Kota mendapat penguatan Internet Sehat dan Aman (Kab/Kota)	smd	3	0
2.10.12	Program Penguatan Kelembagaan Dalam Pengelolaan Komunikasi dan Informasi Daerah	Jumlah lembaga yang mengembangkan media center informasi publik (Lembaga)		2	295.400.000
2.10.12.01	Koordinasi Bidang Kominfo Antar Lintas SKPD, Lintas Vertikal di Daerah, BUMN dan Swasta Lokal Provinsi, Kab/Kota	Jumlah Laporan Rapat Koordinasi Bidang Kominfo (Laporan)	smd	1	62.900.000
2.10.12.02	Revitalisasi Pendayagunaan Media Center Daerah	Workshop, bimtek, sarana dan prasarana kegiatan jurnalistik dll (Orang)	bpn, smd	70	140.000.000
2.10.12.03	Penyebarluasan informasi pembangunan daerah	Jumlah Kerjasama Publikasi Informasi Pembangunan Daerah Melalui RRI, TVRI, Radio Swasta dan TV Swasta, Lokal dan Nasional serta melalui media cetak untuk penerbitan buletin advertorial (Kerjasama)	smd	2	92.500.000



GUBERNUR
KALIMANTAN TIMUR

KODE	PROG/KEG	INDIKATOR	LOKASI	TAHUN 2021	
				TARGET	PAGU (Rp.)
2.10.12.04	Penguatan Manajemen Tata Kelola TIK	Jumlah Kab/Kota dalam Pemingkatan e-Government (Kab/Kota)	smd	10	0
2.10.13	Program Peningkatan Tata Laksana Komunikasi dan Informatika	Persentase Indeks Kepuasan Pelayanan Informasi Publik (%)		86	1.252.241.651
2.10.13.01	Pelayanan informasi kebijakan daerah melalui poster, leaflet, baliho dll	Jumlah poster, leaflet, buletin, baliho yang menginformasikan kebijakan pemerintah daerah serta pembangunan dan perawatan baliho (Kegiatan)	bpn, smd	55	197.500.000
2.10.13.02	Komunikasi publik melalui dialog interaktif radio dan televisi	Jumlah dialog interaktif di radio dan televisi (Dialog)	bpn, smd	96	100.000.000
2.10.13.03	Pengolahan dan inventarisasi data dan penyajian informasi kebijakan pemerintah daerah	jumlah laporan hasil inventarisasi data dan hasil survei IKM (Laporan)	smd	2	404.741.651
2.10.13.04	Dokumentasi dan publikasi program/kegiatan perangkat daerah	Jumlah laporan dokumentasi dan publikasi program/kegiatan perangkat daerah (Dokumen)	bru, kbr, kkr, ktm, mah, psr, ppu, bpn, btg, smd	1	350.000.000
2.10.13.05	Partisipasi pada pameran/expo/pekan kebudayaan daerah dan diluar daerah	Jumlah event keikutsertaan pada pameran/expo/peka kebudayaan daerah (Pameran)	smd, luarPrv	4	200.000.000
2.10.14	Program Pengembangan Informasi, dan Komunikasi Publik	Cakupan Masyarakat yang memiliki akses terhadap pelayanan informasi (Persen)		86	198.800.000
2.10.14.06	Pengembangan Sumber Informasi Publik	Jumlah PPID Pembantu di Badan Pemerintah Pemprov. Kaltim dan PPID Kab/kota yang dikoordinasikan dalam jejaring pengelolaan pelayanan dan informasi (PD)	ppu, bpn, btg, smd, luarPrv	30	198.800.000
2.10.15	Program Pengembangan Komunikasi, Informasi dan Media Massa	Indeks Sistem Pemerintahan Berbasis Elektronik (Indeks)		2,8	4.878.037.500
2.10.15.02	Pembinaan dan Pengembangan Jaringan Komunikasi dan Informasi	Jumlah Penggunaan Cloud Computing (OPD)	smd	0	963.175.000
		Jumlah Penggunaan Aplikasi MOD (OPD)		0	
		Jumlah Penggunaan Secure Socket Layer Pada Website dan Aplikasi Resmi OPD (OPD)		0	
		Kapasitas Bandwidth Internet (Bandwidth (Mbps))		100	
2.10.15.03	Interkoneksi jaringan intra pemerintah	Jumlah OPD Terhubung dalam jaringan (Perangkat Daerah)	smd	30	237.062.500
2.10.15.04	Pengembangan Integrasi Sistem Informasi di Pemprov Kaltim dan Kab/Kota Kaltim (Interoperabilitas)	Jumlah Aplikasi/Sistem Informasi yang terintegrasi (Aplikasi)	smd	4	529.600.000



GUBERNUR
KALIMANTAN TIMUR

KODE	PROG/KEG	INDIKATOR	LOKASI	TAHUN 2021	
				TARGET	PAGU (Rp.)
2.10.15.09	Pembinaan dan Pengembangan Telecenter	Jumlah Jaringan terpasang di Desa Kab/Kota (Kab/Kota)	smd	10	448.200.000
2.10.15.10	Penguatan SPBE	Jumlah Dokumen Laporan peyelenggaraan SPBE (Dokumen)	bru, kbr, kkr, ktm, mah, psr, ppu, bpn, btg, smd	1	2.700.000.000
2.10.16	Program Pembinaan dan Pengembangan Sumber Daya Kominfo	Persentase Perangkat Daerah yang memiliki sistem pengamanan data elektronik (Persen)		80	874.770.700
2.10.16.04	Pengembangan dan penyelenggaraan DC dan DRC	Jumlah Hosting Aplikasi DC dan DRC (Aplikasi)	smd	20	144.775.700
2.10.16.06	Government cloud computing	Jumlah Penggunaan Cloud Computing (OPD)	smd	10	0
2.10.16.07	Pelaksanaan audit TIK	Terstandarisasinya Audit TIK (Dokumen)	smd	1	118.495.000
2.10.16.08	Penangan Insiden Keamanan Informasi	Jumlah Penggunaan Secure Socket Layer Pada Website dan Aplikasi Resmi OPD (OPD)	smd	20	198.200.000
2.10.16.09	Penyediaan sarana dan prasarana komunikasi pemerintah	Tersedianya Sarana Pendukung Layanan (Perangkat)	bru, kbr, kkr, ktm, mah, psr, ppu, bpn, btg, smd, luarPrv	1	111.000.000
2.10.16.10	Peningkatan penyediaan informasi dan data KPU/USO di kaltim	Terlayannya informasi dan data KPU/USO (dokumen)	bru, kbr, kkr, ktm, mah, psr, ppu, bpn, btg, smd, luarPrv	1	0
2.10.16.11	Penyediaan dan pengumpulan data informasi mitra telekomunikasi dan penyiaran (radio & televisi)	Tersedianya data dan informasi telekomunikasi dan penyiaran (dokumen)	bru, kbr, kkr, ktm, mah, psr, ppu, bpn, btg, smd, luarPrv	1	0
2.10.16.12	Pengawasan dan pengendalian pengamanan informasi, persandian, pos dan telekomunikasi	Tersedianya data dan informasi yang ter-enkripsi (dokumen)	bru, kbr, kkr, ktm, mah, psr, ppu, bpn, btg, smd, luarPrv	1	100.000.000
2.10.16.13	Pengelolaan Aplikasi (Sistem Informasi Website) Perangkat Daerah di Prov. Kaltim	Jumlah Aplikasi/Sistem Informasi yang terintegrasi (Aplikasi)	smd	5	202.300.000
		Jumlah Sub Domain Perangkat Daerah yang dikelola (sub domain)		30	
2.10.18	Program Pengkajian dan Penelitian Bidang Informasi dan Komunikasi	Persentase Program/kegiatan dari hasil rekomendasi penelitian TIK yang dilaksanakan (Persen)		100	0



GUBERNUR
KALIMANTAN TIMUR

KODE	PROG/KEG	INDIKATOR	LOKASI	TAHUN 2021	
				TARGET	PAGU (Rp.)
2.10.18.01	Rencana Induk Teknologi Informasi dan Komunikasi	Jumlah Dokumen RIPTIK Rencana Induk Pengembangan TIK) yang dihasilkan (Dokumen)	smd	1	0
2.11	Koperasi, Usaha Kecil dan Menengah				36.450.000.000
2.11.01	Dinas Perindustrian, Perdagangan, Koperasi dan Usaha Kecil Menengah				36.450.000.000
2.11.01.001	Dinas Perindustrian, Perdagangan, Koperasi dan Usaha Kecil Menengah				28.850.000.000
2.11.07	Program Pelayanan Administrasi Perkantoran	Tingkat kepuasan pemangku kepentingan terhadap pelayanan PD (SKM) (%)		88	3.950.000.000
2.11.07.01	Pelaksanaan Administrasi Perkantoran	Jumlah Bulan Pelaksanaan administrasi Perkantoran (bulan)	smd	12	3.950.000.000
2.11.08	Program Peningkatan Sarana dan Prasarana Aparatur	Unit kerja PD yang memiliki kinerja pelayanan tepat waktu (unit)		5	17.000.000.000
2.11.08.01	Penyediaan Peralatan dan Kelengkapan Sarana dan Prasarana	Jumlah peralatan dan kelengkapan kantor (unit)	smd	30	15.000.000.000
2.11.08.02	Pemeliharaan Peralatan dan Kelengkapan Sarana dan Prasarana	Jumlah Pemeliharaan peralatan dan kelengkapan kantor (bulan)	smd	12	2.000.000.000
2.11.09	Program Peningkatan Kapasitas Kelembagaan Pemerintah Daerah	Persentase ASN yang memiliki standar kompetensi (%)		60	1.700.000.000
2.11.09.01	Koordinasi dan Konsultasi Kelembagaan Pemerintah Daerah	jumlah kegiatan rapat koordinasi dan konsultasi ke luar daerah dan dalam daerah (kegiatan)	bru, kbr, kkr, ktm, mah, psr, ppu, bpn, btg, smd, luarPrv	198	1.500.000.000
2.11.09.02	Peningkatan Kapasitas Sumber Daya Aparatur	Jumlah PNS yang mengikuti pelatihan/bimtek (orang)	smd, luarPrv	20	200.000.000
		Jumlah Seragam Pegawai (orang)		189	
2.11.10	Program Penyusunan Dokumen Perencanaan, Pengendalian dan Evaluasi Penyelenggaraan Pemerintahan	Nilai Akuntabilitas Kinerja PD (Nilai AKIP)		76	1.400.000.000
2.11.10.01	Penyusunan Dokumen Perencanaan dan Anggaran	Jumlah Dokumen Perencanaan dan Anggaran (Dokumen)	kbr, smd, luarPrv	6	800.000.000
2.11.10.02	Penyusunan Laporan Pengendalian dan Evaluasi Pelaksanaan Kegiatan	Jumlah Laporan Pengendalian dan Evaluasi Pelaksanaan Kegiatan (Dokumen)	bru, kbr, kkr, ktm, mah, psr, ppu, bpn, btg, smd, luarPrv	4	600.000.000
2.11.20	Program Penguatan Kelembagaan dan	Jumlah UKM Naik Kelas (UKM)		200	4.800.000.000



GUBERNUR
KALIMANTAN TIMUR

KODE	PROG/KEG	INDIKATOR	LOKASI	TAHUN 2021	
				TARGET	PAGU (Rp.)
	Pengembangan Koperasi dan UKM				
		Jumlah koperasi berkualitas (Koperasi)		100	
2.11.20.01	Pembinaan Lembaga Koperasi dan UKM	Jumlah Koperasi dan UKM yang Mendapatkan Pembinaan (KUKM)	bru, kbr, kkr, ktm, mah, psr, ppu, bpn, btg, smd, luarPrv	300	1.000.000.000
2.11.20.02	Produksi, Pembiayaan dan Pemasaran	Jumlah Koperasi dan UKM yang difasilitasi pembiayaan dan Pemasaran (KUKM)	bru, kbr, kkr, ktm, mah, psr, ppu, bpn, btg, smd, luarPrv	525	1.000.000.000
2.11.20.03	Pengawasan Koperasi	jumlah Koperasi yang dilakukan pengawasan (Koperasi)	bru, kbr, kkr, ktm, mah, psr, ppu, bpn, btg, smd, luarPrv	100	500.000.000
2.11.20.04	Pelatihan Manajemen Pengelola Koperasi (DAK)	Jumlah KUKM yang mendapatkan Pelatihan (KUKM)	bru, kbr, kkr, ktm, mah, psr, ppu, bpn, btg, smd, luarPrv	1050	2.300.000.000
2.11.01.002	UPTD Balai Pengujian dan Sertifikasi Mutu Barang				3.100.000.000
2.11.07	Program Pelayanan Administrasi Perkantoran	Tingkat kepuasan pemangku kepentingan terhadap pelayanan PD (SKM) (%)		88	1.500.000.000
2.11.07.01	Pelaksanaan Administrasi Perkantoran	Jumlah Bulan Pelaksanaan administrasi Perkantoran (bulan)	smd	12	1.500.000.000
2.11.08	Program Peningkatan Sarana dan Prasarana Aparatur	Unit kerja PD yang memiliki kinerja pelayanan tepat waktu (unit)		3	800.000.000
2.11.08.01	Penyediaan Peralatan dan Kelengkapan Sarana dan Prasarana	Jumlah peralatan dan kelengkapan kantor (unit)	smd	39	300.000.000
2.11.08.02	Pemeliharaan Peralatan dan Kelengkapan Sarana dan Prasarana	Jumlah Pemeliharaan peralatan dan kelengkapan kantor (bulan)	smd	12	500.000.000
2.11.09	Program Peningkatan Kapasitas Kelembagaan Pemerintah Daerah	Persentase ASN yang memiliki standar kompetensi (%)		50	800.000.000
2.11.09.01	Koordinasi dan Konsultasi Kelembagaan Pemerintah Daerah	jumlah kegiatan rapat koordinasi dan konsultasi ke luar daerah dan dalam daerah (kegiatan)	bru, kbr, kkr, ktm, mah, psr, ppu, bpn, btg,	10	450.000.000



GUBERNUR
KALIMANTAN TIMUR

KODE	PROG/KEG	INDIKATOR	LOKASI	TAHUN 2021	
				TARGET	PAGU (Rp.)
			smd, luarPrv		
2.11.09.02	Peningkatan Kapasitas Sumber Daya Aparatur	Jumlah Jumlah PNS yang mengikuti pelatihan/bimtek (orang)	smd, luarPrv	20	350.000.000
2.11.01.003	UPTD Pelatihan Koperasi				4.500.000.000
2.11.07	Program Pelayanan Administrasi Perkantoran	Tingkat kepuasan pemangku kepentingan terhadap pelayanan PD (SKM) (%)		88	1.500.000.000
2.11.07.01	Pelaksanaan Administrasi Perkantoran	Jumlah Bulan Pelaksanaan administrasi Perkantoran (bulan)	smd	12	1.500.000.000
2.11.08	Program Peningkatan Sarana dan Prasarana Aparatur	Unit kerja PD yang memiliki kinerja pelayanan tepat waktu (unit)		3	1.300.000.000
2.11.08.01	Penyediaan Peralatan dan Kelengkapan Sarana dan Prasarana	Jumlah peralatan dan kelengkapan kantor (unit)	smd	8	500.000.000
2.11.08.02	Pemeliharaan Peralatan dan Kelengkapan Sarana dan Prasarana	Jumlah Pemeliharaan peralatan dan kelengkapan kantor (bulan)	smd	12	800.000.000
2.11.09	Program Peningkatan Kapasitas Kelembagaan Pemerintah Daerah	Persentase ASN yang memiliki standar kompetensi (%)		50	700.000.000
2.11.09.01	Koordinasi dan Konsultasi Kelembagaan Pemerintah Daerah	jumlah kegiatan rapat koordinasi dan konsultasi ke luar daerah dan dalam daerah (kegiatan)	smd	20	500.000.000
2.11.09.02	Peningkatan Kapasitas Sumber Daya Aparatur	Jumlah Jumlah PNS yang mengikuti pelatihan/bimtek (orang)	smd	7	200.000.000
2.11.19	Program Peningkatan Kapasitas Sumber Daya Manusia Koperasi dan Usaha Mikro dan Menengah	Jumlah KUKM terlatih (Orang)		300	1.000.000.000
2.11.19.01	Pengkajian Pengembangan Pelatihan Koperasi & UMKM	Jumlah Dokumen Kajian & Pengembangan Pelatihan Koperasi & UMKM (dokumen)	bru, kbr, kkr, ktm, mah, psr, ppu, bpn, btg, smd, luarPrv	10	500.000.000
2.11.19.02	Penyelenggaraan Pelatihan Koperasi dan UMKM	Jumlah Pelatihan Koperasi dan UMKM yang dilaksanakan (pelatihan)	smd	15	500.000.000
2.12	Penanaman Modal				16.000.000.000
2.12.01	Dinas Penanaman Modal dan Pelayanan Terpadu Satu Pintu				16.000.000.000
2.12.01.001	Dinas Penanaman Modal dan Pelayanan Terpadu Satu Pintu				16.000.000.000
2.12.07	Program Pelayanan Administrasi Perkantoran	Tingkat kepuasan pemangku kepentingan terhadap pelayanan PD (SKM) (%)		73	4.200.000.000

KODE	PROG/KEG	INDIKATOR	LOKASI	TAHUN 2021	
				TARGET	PAGU (Rp.)
2.12.07.01	Pelaksanaan Administrasi Perkantoran	Jumlah bulan pelaksanaan administrasi perkantoran (bulan)	smd	12	4.200.000.000
2.12.08	Program Peningkatan Sarana dan Prasarana Aparatur	Unit kerja PD yang memiliki kinerja pelayanan tepat waktu (unit)		6	2.200.000.000
2.12.08.01	Penyediaan Peralatan dan Kelengkapan Sarana dan Prasarana	Jumlah sarana dan prasarana di lingkungan DPMPSTSP Prov. Kaltim (paket)	smd	8	1.300.000.000
2.12.08.02	Pemeliharaan Peralatan dan Kelengkapan Sarana dan Prasarana	Jumlah bulan pemeliharaan peralatan dan Kelengkapan Sarana dan Prasarana (bulan)	smd	12	900.000.000
2.12.09	Program Peningkatan Kapasitas Kelembagaan Pemerintah Daerah	Persentase ASN yang memiliki standar kompetensi (%)		93	1.200.000.000
2.12.09.01	Koordinasi dan Konsultasi Kelembagaan Pemerintah Daerah	Jumlah kegiatan rapat koordinasi dan konsultasi ke dalam dan luar daerah, Jumlah bulan Penyediaan makanan dan minuman dan jumlah belanja publikasi (bulan)	bru, kkr, ktm, psr, ppu, bpn, smd	12	1.200.000.000
2.12.10	Program Penyusunan Dokumen Perencanaan, Pengendalian dan Evaluasi Penyelenggaraan Pemerintahan	Nilai Akuntabilitas Kinerja PD (Nilai AKIP)		65	1.000.000.000
2.12.10.01	Penyusunan Dokumen Perencanaan dan Anggaran	Jumlah Dokumen Perencanaan dan Anggaran (Dokumen)	smd	0	500.000.000
		Jumlah Dokumen Perencanaan, Kinerja, dan Anggaran (Dokumen)		9	
2.12.10.02	Penyusunan Laporan Pengendalian dan Evaluasi Pelaksanaan Kegiatan	Jumlah Laporan Pengendalian dan Evaluasi Pelaksanaan Kegiatan (Laporan)	smd	4	500.000.000
2.12.18	Program Kemudahan pelayanan dan percepatan proses perizinan	Jumlah izin berusaha yang diterbitkan (Izin/ Non Izin)		0	1.760.000.000
		Waktu Penyelesaian Proses Perizinan (Hari)		12	
2.12.18.02	Penyederhanaan prosedur perizinan dan peningkatan pelayanan perizinan sektor primer	Jumlah izin investasi sektor primer yang diterbitkan (Izin/ Non Izin)	bru, kbr, kkr, ktm, mah, psr, ppu, bpn, btg, smd	1150	380.000.000
2.12.18.03	Penyederhanaan prosedur perizinan dan peningkatan pelayanan perizinan sektor sekunder dan tersier	Jumlah izin investasi sekunder dan tersier yang diterbitkan (Izin/ Non Izin)	bru, kbr, kkr, ktm, mah, psr, ppu, bpn, btg, smd	1550	300.000.000
2.12.18.04	Penyederhanaan prosedur perizinan dan peningkatan pelayanan perizinan dan non perizinan penanaman modal	Jumlah izin investasi sekunder dan tersier yang diterbitkan (Izin/ Non Izin)	bru, kbr, kkr, ktm, mah, psr, ppu, bpn, btg, smd	0	460.000.000
		Jumlah NIB (Nomor Induk Berusaha) yang diterbitkan (NIB)		200	



GUBERNUR
KALIMANTAN TIMUR

KODE	PROG/KEG	INDIKATOR	LOKASI	TAHUN 2021	
				TARGET	PAGU (Rp.)
2.12.18.05	Penguatan Kelembagaan PTSP Kab/Kota	Jumlah PTSP Kab/Kota yang memperoleh predikat bintang (PTSP)	bru, kbr, kkr, ktm, mah, psr, ppu, bpn, btg, smd	0	620.000.000
		Jumlah PTSP Kab/Kota yang memperoleh kualifikasi bintang dari BKPM RI (PTSP)		4	
2.12.27	Program Pengendalian Pelaksanaan Investasi	Jumlah perusahaan industri pada kawasan peruntukan industri (perusahaan industri baru)		7	2.030.000.000
2.12.27.02	Pemantauan dan evaluasi Penanaman Modal	Jumlah Pemantauan perusahaan PMA/ PMDN di Kaltim (Perusahaan)	bru, kbr, kkr, ktm, psr, ppu, bpn, btg, smd	0	785.000.000
		Jumlah LKPM yang dilaporkan perusahaan secara daring (online) (LKPM)		6	
2.12.27.03	Penyusunan informasi penanaman modal	Jumlah laporan realisasi investasi dan kegiatan penanaman modal (Laporan)	smd	0	320.000.000
		Jumlah dokumen realisasi investasi Kalimantan Timur (Dokumen)		5	
2.12.27.04	Pembinaan dan Pengawasan Pelaksanaan Investasi	Jumlah pembinaan dan pengawasan perusahaan PMA/ PMDN di Kaltim (Perusahaan)	bru, kbr, ktm, psr, ppu, bpn, btg, smd	0	925.000.000
		Jumlah Perusahaan yang dibina dan diawasi (Perusahaan)		6	
2.12.28	Program Perencanaan dan Pengembangan Iklim Penanaman Modal	Jumlah kajian kebijakan penanaman modal (Kebijakan)		2	1.690.000.000
2.12.28.01	Penyusunan Perencanaan dan Kebijakan Penanaman Modal	Jumlah kajian kebijakan penanaman modal (Dokumen)	bru, kbr, kkr, ktm, mah, psr, ppu, bpn, btg, smd	0	890.000.000
		Jumlah Pergub tentang Penanaman Modal yang disusun (dokumen)		2	
2.12.28.02	Penyusunan Kajian Pengembangan Potensi Daerah	Jumlah kajian potensi unggulan daerah (Dokumen)	bru, kbr, kkr, ktm, mah, psr, ppu, bpn, btg, smd	3	800.000.000
2.12.29	Program Layanan Advokasi dan Informasi Perizinan	Tingkat kepuasan layanan advokasi dan informasi perizinan (%)		100	560.000.000
2.12.29.02	Pelayanan informasi perizinan	Jumlah layanan aplikasi perizinan yang dihasilkan (Aplikasi)	bru, kbr, kkr, ktm, mah, psr, ppu, bpn, btg, smd	1	295.000.000



GUBERNUR
KALIMANTAN TIMUR

KODE	PROG/KEG	INDIKATOR	LOKASI	TAHUN 2021	
				TARGET	PAGU (Rp.)
2.12.29.03	Pelayanan Advokasi Perizinan	persentase pengaduan yang diselesaikan (%)	bru, kbr, kkr, ktm, mah, psr, ppu, bpn, btg, smd	0	265.000.000
		Jumlah pengaduan yang diselesaikan (kasus)		15	
2.12.30	Program Penyelenggaraan Promosi dan Pemberdayaan Dunia Usaha	Jumlah perjanjian kerjasama penanaman modal (MoU)		3	1.360.000.000
2.12.30.01	Penyelenggaraan Promosi Penanaman Modal	Jumlah event promosi (Event)	bru, kbr, kkr, ktm, mah, psr, ppu, bpn, btg, smd	10	1.145.000.000
2.12.30.02	Peningkatan Kerjasama Penanaman Modal	Jumlah pertemuan bisnis (Pertemuan Bisnis)	bru, kbr, kkr, ktm, mah, psr, ppu, bpn, btg, smd	5	215.000.000
2.13	Kepemudaan dan Olah Raga				21.829.447.000
2.13.01	Dinas Pemuda dan Olah Raga				21.829.447.000
2.13.01.001	Dinas Pemuda dan Olah Raga				10.319.984.000
2.13.07	Program Pelayanan Administrasi Perkantoran	Tingkat kepuasan pemangku kepentingan terhadap pelayanan PD (SKM) (%)		89,35	3.908.323.800
2.13.07.01	Pelaksanaan Administrasi Perkantoran	Jumlah Bulan Pelaksanaan Adiministrasi Perkantoran (Bulan)	smd	12	3.908.323.800
2.13.08	Program Peningkatan Sarana dan Prasarana Aparatur	Unit kerja PD yang memiliki kinerja pelayanan tepat waktu (unit)		5	500.000.000
2.13.08.02	Pemeliharaan Peralatan dan Kelengkapan Sarana dan Prasarana	Jumlah Bulan Pemeliharaan peralatan dan kelengkapan sarana dan prasarana (Bulan)	smd	12	500.000.000
2.13.09	Program Peningkatan Kapasitas Kelembagaan Pemerintah Daerah	Persentase ASN yang memiliki standar kompetensi (%)		93	500.000.000
2.13.09.01	Koordinasi dan Konsultasi Kelembagaan Pemerintah Daerah	Jumlah kegiatan koordinasi dan konsultasi ke luar daerah (Kegiatan)	bru, kbr, kkr, ktm, mah, psr, ppu, bpn, btg, smd, luarPrv	25	500.000.000
2.13.10	Program Penyusunan Dokumen Perencanaan, Pengendalian dan Evaluasi Penyelenggaraan Pemerintahan	Nilai Akuntabilitas Kinerja PD (%)		58,8	479.380.000
2.13.10.01	Penyusunan Dokumen Perencanaan Anggaran	Jumlah Dokumen Perencanaan dan Anggaran (Dokumen)	bru, bpn, smd, luarPrv	4	274.780.000

KODE	PROG/KEG	INDIKATOR	LOKASI	TAHUN 2021	
				TARGET	PAGU (Rp.)
2.13.10.02	Penyusunan Laporan Pengendalian dan Evaluasi Pelaksanaan Kegiatan	Jumlah Laporan Pengendalian dan Evaluasi Pelaksanaan Kegiatan (Dokumen)	bru, kbr, kkr, ktm, mah, psr, ppu, bpn, btg, smd, luarPrv	10	204.600.000
2.13.30	Program Pemberdayaan Kepemudaan	Persentase Pemuda Yang Difasilitasi Dalam Peningkatan Wawasan, Kapasitas Tenaga Sumberdaya Pemuda, Iptek dan Imtaq serta Kreativitas Pemuda (Persen)		0,35	896.260.000
2.13.30.09	Apresiasi Kreativitas Pemuda	Jumlah Kreatifitas Pemuda (Orang)	bru, kbr, kkr, ktm, mah, psr, ppu, bpn, btg, smd	1333	233.700.000
2.13.30.10	Seleksi Jambore Pemuda Daerah	Jumlah pemuda yang mengikuti seleksi Jambore Pemuda Daerah (Orang)	kkk	100	200.000.000
2.13.30.11	Pelaksanaan Jambore Pemuda Indonesia	Jumlah Pemuda yang dikirim mengikuti Jambore Pemuda Indonesia (Orang)	luarPrv	20	262.560.000
2.13.30.12	Sosialisasi dan Pelatihan Pemuda Anti Narkoba dan HIV/AIDS	Jumlah peserta yang mengikuti sosialisasi dan pelatihan pemuda anti narkoba dan HIV/AIDS (Orang)	smd	1000	100.000.000
2.13.30.16	Pelatihan Peningkatan IPTEK dan IMTAQ Pemuda	Persentase jumlah pemuda yang mengikuti pelatihan (%)	smd	20	100.000.000
2.13.31	Program Pengembangan Kepemudaan	Persentase Pemuda Kader Kepanduan, Kepeloporan, Keterlibatan dalam Pembinaan Sosial, Politik, Ekonomi, Kewirausahaan, Budaya dan Hukum (%)		0,08	550.000.000
2.13.31.04	Paskibraka Tingkat Provinsi dan Nasional	Jumlah peserta, panitia, pelatih dan pembina yang terlibat dalam Paskibraka (orang)	smd, luarPrv	440	500.000.000
		Jumlah pemuda yang mengikuti seleksi dan pelatihan Paskibraka Tingkat Provinsi dan Nasional (Orang)		188	
2.13.31.06	Pembinaan Organisasi Kepemudaan	Jumlah pemuda yang terlibat dalam organisasi kepemudaan (Orang)	smd	500	50.000.000
2.13.32	Program Pembudayaan Keolahragaan	Persentase masyarakat yang berolahraga (%)		5,86	1.200.000.000
2.13.32.01	Pembinaan Olahragawan Berbakat	Jumlah atlet yang dibina (Orang)	smd	30	300.000.000
2.13.32.02	Pemassalan Olahraga bagi Pelajar, Mahasiswa dan Masyarakat	Jumlah pelajar mahasiswa dan masyarakat yang berpartisipasi (Orang)	bru, kbr, kkr, ktm, mah, psr,	2800	400.000.000

KODE	PROG/KEG	INDIKATOR	LOKASI	TAHUN 2021	
				TARGET	PAGU (Rp.)
			ppu, bpn, btg, smd		
2.13.32.03	Pemberian Penghargaan bagi Pelaku Olahraga Berdedikasi dan Berpretasi	Jumlah Olahragawan Penerima Penghargaan (Orang)	smd	677	500.000.000
2.13.33	Program Peningkatan Prestasi Olahraga	Persentase Pelaku Olahraga Prestasi (%)		15,67	1.486.020.200
2.13.33.04	Partisipasi Event dan Multi Event olahraga	Jumlah kontingen kaltim dalam mengikuti event dan multi event olahraga (Orang)	luarPrv	1200	500.000.000
2.13.33.05	Peningkatan SDM Pelatih dan Wasit Olahraga	Jumlah SDM pelatih dan wasit olahraga yang berkompeten (Orang)	smd	140	313.420.200
2.13.33.06	Pelaksanaan Even dan Multi Even Olahraga	Jumlah peserta yang mengikuti event dan multi event olahraga (Orang)	smd	230	500.000.000
2.13.33.18	workshop Iptek Olahraga	Jumlah peserta yang mengikuti workshop (Orang)	smd	400	172.600.000
2.13.35	Program Peningkatan Upaya Penumbuhan Kewirausahaan dan Kecakapan Hidup Pemuda	Tercapainya pemuda Kaltim dalam berwirausaha (Persen)		1	800.000.000
2.13.35.01	Pelatihan Kewirausahaan Bagi Pemuda	Jumlah pemuda yang mengikuti peningkatan kompetensi berwirausaha (Orang)	bru, kbr, kkr, ktm, mah, psr, ppu, bpn, btg, smd	400	500.000.000
2.13.35.02	Pelatihan Kecakapan Hidup	Jumlah pemuda yang mengikuti pelatihan kecakapan hidup (Orang)	bru, kbr, kkr, ktm, mah, psr, ppu, bpn, btg, smd	100	300.000.000
2.13.01.002	UPTD Pengelolaan Prasarana Olahraga				11.509.463.000
2.13.07	Program Pelayanan Administrasi Perkantoran	Tingkat kepuasan pemangku kepentingan terhadap pelayanan UPT (SKM) (%)		89,35	9.973.800.000
2.13.07.01	Pelaksanaan Administrasi Perkantoran	Jumlah Bulan Pelaksanaan Adiministrasi Perkantoran (Bulan)	smd	12	9.973.800.000
2.13.08	Program Peningkatan Sarana dan Prasarana Aparatur	Unit kerja UPTD yang memiliki kinerja pelayanan tepat waktu (Unit)		1	250.663.000
2.13.08.02	Pemeliharaan Peralatan dan Kelengkapan Sarana dan Prasarana	Jumlah Bulan Pemeliharaan peralatan dan kelengkapan sarana dan prasarana (Bulan)	smd	12	250.663.000
2.13.34	Program Peningkatan Sarana dan Prasarana Olahraga	Jumlah even olahraga yang memanfaatkan fasilitas olahraga di Stadion Utama dan Madya (Event)		35	1.285.000.000
2.13.34.02	Pemeliharaan Rutin/Berkala Sarana dan Prasarana Olahraga	Jumlah sarana dan prasarana yang dipelihara (Gedung)	smd	3	1.285.000.000
2.14	Statistik				185.050.000



GUBERNUR
KALIMANTAN TIMUR

KODE	PROG/KEG	INDIKATOR	LOKASI	TAHUN 2021	
				TARGET	PAGU (Rp.)
2.10.01	Dinas Komunikasi dan Informatika				185.050.000
2.10.01.001	Dinas Komunikasi dan Informatika				185.050.000
2.14.16	Program penguatan dan evaluasi data dan statistik	jumlah Kajian yang diselesaikan (Buku)		1	185.050.000
2.14.16.01	Pengumpulan data statistik daerah	Tersedianya data pembangunan daerah dan data pertumbuhan ekonomi yang akurat dan kredibel (buku)	bru, kbr, kkr, ktm, mah, psr, ppu, bpn, btg, smd, luarPrv	1	185.050.000
2.16	Kebudayaan				8.332.555.000
1.01.01	Dinas Pendidikan dan Kebudayaan				8.332.555.000
1.01.01.001	Dinas Pendidikan dan Kebudayaan				500.000.000
2.16.15	Program Pengembangan Nilai Budaya	Jumlah sekolah mengembang-kan budaya loka (Sekolah)		233	500.000.000
2.16.15.01	Pelestarian dan aktualisasi adat budaya daerah	Terselenggaranya Pelestarian dan aktualisasi adat budaya daerah (Kab/Kota)	bru, kbr, kkr, ktm, mah, psr, ppu, bpn, btg, smd	10	0
2.16.15.06	Pengembangan nilai budaya seni dan film	Terselenggaranya Pengembangan nilai budaya seni dan film (Kab / Kota)	bru, kbr, kkr, ktm, mah, psr, ppu, bpn, btg, smd	10	500.000.000
2.16.15.07	Pengembangan industri ekonomi kreatif berbasis seni budaya dan iptek	Terselenggaranya industri ekonomi kreatif berbasis seni budaya dan iptek (Kab/Kota)	bru, kbr, kkr, ktm, mah, psr, ppu, bpn, btg, smd	10	0
1.01.01.235	UPTD Taman Budaya				4.159.355.000
2.16.15	Program Pengembangan Nilai Budaya	Pembinaan dan Pelestarian Seni dan Budaya Prov. Kaltim (Orang)		150	4.159.355.000
2.16.15.01	Pelestarian dan aktualisasi adat budaya daerah	Terselenggaranya Pelestarian dan aktualisasi adat budaya daerah (Kab/Kota)	bru, kbr, kkr, ktm, mah, psr, ppu, bpn, btg, smd, luarPrv	100	1.869.505.000
2.16.15.06	Pengembangan nilai budaya seni dan film	Terselenggaranya Pengembangan nilai budaya seni dan film (Kab / Kota)	bru, kbr, kkr, ktm, mah, psr, ppu, bpn, btg, smd, luarPrv	100	889.850.000
2.16.15.09	Revitalisasi budaya daerah (DAK)	jumlah perlengkapan gedung kantor yang diadakan pada skpd dan unit kerja internal SKPD (Unit)	ru	35	1.400.000.000

KODE	PROG/KEG	INDIKATOR	LOKASI	TAHUN 2021	
				TARGET	PAGU (Rp.)
1.01.01.237	UPTD Museum Negeri Mulawarman				3.673.200.000
2.16.15	Program Pengembangan Nilai Budaya	Pembinaan dan Pelestarian Seni dan Budaya Prov. Kaltim (Orang)		100	3.673.200.000
2.16.15.01	Pelestarian dan aktualisasi adat budaya daerah	Terselenggaranya Pelestarian dan aktualisasi adat budaya daerah (Kab/Kota)	kr	100	1.000.000.000
2.16.15.06	Pengembangan nilai budaya seni dan film	Terselenggaranya Pengembangan nilai budaya seni dan film (Kab / Kota)	kr	100	1.000.000.000
2.16.15.10	Perekan Potensi Seni Budaya dan Sejarah Daerah (DAK)	Pelayanan Administrasi Perkantoran (Laporan)	ru	0	1.673.200.000
2.17	Perpustakaan				6.155.254.000
2.17.01	Dinas Perpustakaan dan Kearsipan Daerah				6.155.254.000
2.17.01.001	Dinas Perpustakaan dan Kearsipan Daerah				6.155.254.000
2.17.07	Program Pelayanan Administrasi Perkantoran	Tingkat kepuasan pemangku kepentingan terhadap pelayanan PD (SKM) (%)		86,3	2.400.000.000
2.17.07.01	Pelaksanaan Administrasi Perkantoran	Jumlah bulan pelaksanaan administrasi perkantoran (bulan)	md s	12	2.400.000.000
2.17.08	Program Peningkatan Sarana dan Prasarana Aparatur	Unit kerja PD yang memiliki kinerja pelayanan tepat waktu (unit)		6	609.519.000
2.17.08.01	Penyediaan Peralatan dan Kelengkapan Sarana dan Prasarana	Terpenuhinya sarana dan prasarana Aparatur (%)	md s	100	125.000.000
2.17.08.02	Pemeliharaan Peralatan dan Kelengkapan Sarana dan Prasarana	Jumlah bulan pemeliharaan peralatan dan Kelengkapan Sarana dan Prasarana (bulan)	md s	12	484.519.000
2.17.09	Program Peningkatan Kapasitas Kelembagaan Pemerintah Daerah	Persentase ASN yang memiliki standar kompetensi (%)		93	700.000.000
2.17.09.01	Koordinasi dan Konsultasi Kelembagaan Pemerintah Daerah	Jumlah Bulan Penyediaan makanan dan minuman (bulan)	kbr, ktm, ppu, bpn, btg, smd, luarPrv	12	500.000.000
		Jumlah koordinasi dan konsultasi ke kelembagaan (kegiatan)		45	
2.17.09.02	Peningkatan Kapasitas Sumber Daya Aparatur	Jumlah Jumlah PNS yang mengikuti pelatihan/bimtek (ASN)	md s	40	200.000.000
2.17.10	Program Penyusunan Dokumen Perencanaan, Pengendalian dan Evaluasi Penyelenggaraan Pemerintahan	Nilai Akuntabilitas Kinerja PD (%)		96	172.732.000
2.17.10.01	Penyusunan Dokumen Perencanaan dan Anggaran	Jumlah Dokumen Perencanaan dan Anggaran (dokumen)	md s	15	97.732.000

KODE	PROG/KEG	INDIKATOR	LOKASI	TAHUN 2021	
				TARGET	PAGU (Rp.)
2.17.10.02	Penyusunan Laporan Pengendalian dan Evaluasi Pelaksanaan Kegiatan	Jumlah Laporan Pengendalian dan Evaluasi Pelaksanaan Kegiatan (dokumen)	md s	7	75.000.000
2.17.23	Program Peningkatan Layanan, Otomasi dan Kerjasama Perpustakaan	Jumlah masyarakat yang mendayagunakan perpustakaan (Pemustaka)		206600	1.475.000.000
2.17.23.01	Pengembangan Layanan Perpustakaan	Jumlah Pemustaka perpust. Konvesnional (pemustaka)	smd	0	1.100.000.000
		Jumlah Pemustaka perpust. Digital (pemustaka)		0	
		Jumlah Kerjasama Perpustakaan (MoU)		0	
		.Peningkatan Jumlah pemustaka Onsite (Pemustaka)		197800	
2.17.23.02	Pengembangan Sistem Otomasi Perpustakaan	Jumlah Kerjasama Perpustakaan (MoU)	smd	0	175.000.000
		Terbentuknya sistem otomasi perpustakaan dan kearsipan yang terintegrasi dan On-line (Anggota Jaringan)		0	
		.Peningkatan Jumlah pemustaka Online (Pemustaka)		8800	
2.17.23.03	Pengembangan Kerjasama Perpustakaan	Jumlah Kerjasama Perpustakaan (MoU)	smd	0	200.000.000
		Jumlah dokumen MoU dan PKS dibidang Perpustakaan dan Kearsipan (Mou/PKS)		10	
2.17.24	Program Depository, Pelestarian, Pengembangan dan Pengolahan Bahan Perpustakaan	Jumlah pengembangan koleksi bahan perpustakaan (Judul)		4100	482.275.000
2.17.24.01	Pengelolaan Depository dan Alih Media Konten Lokal	Jumlah konten lokal yang berhasil dikumpulkan (Judul)	smd	0	132.275.000
		Jumlah konten lokal yang diolah (Judul)		0	
		Jumlah konten lokal yang dilestarikan (alihmedia) (Judul)		30	
2.17.24.02	Pengembangan Koleksi dan Pelestarian Bahan Perpustakaan	Jumlah koleksi lokal yang berhasil dikumpulkan dan di alih mediakan (judul)	smd	0	250.000.000
		Jumlah Bahan Perpustakaan Yang dikembangkan dan dilestarikan (judul)		0	
		Jumlah Bahan Perpustakaan yang diolah (judul)		0	
		Jumlah bahan perpustakaan yang dikembangkan (judul)		3500	



GUBERNUR
KALIMANTAN TIMUR

KODE	PROG/KEG	INDIKATOR	LOKASI	TAHUN 2021	
				TARGET	PAGU (Rp.)
		Jumlah bahan pustaka yang dikonservasi (eksemplar)		56098	
2.17.24.03	Pengolahan dan Perawatan Bahan Perpustakaan	Jumlah Bahan Perpustakaan yang diolah (judul)	smd	450	100.000.000
		Jumlah perbaikan buku rusak (judul)		0	
		Jumlah penjiilidan majalah (bundel)		0	
		Jumlah penjiilidan surat kabar (bundel)		0	
2.17.24.04	Pengembangan Koleksi dan Penyediaan Bahan Pustaka (DAK)	Jumlah bahan perpustakaan yang dikembangkan (judul)	ktm, smd	400	0
2.17.26	Program Pengembangan Perpustakaan dan Pembudayaan Gemar Membaca	Jumlah Perpustakaan yang memenuhi standar (Perpustakaan)		20	315.728.000
2.17.26.01	Pembinaan, Pengembangan Kelembagaan dan Tenaga Perpustakaan	Jumlah Perpustakaan yang dibina (perpustakaan)	smd	0	315.728.000
		jumlah Perpustakaan yang dikembangkan (perpustakaan)		0	
		Jumlah Tenaga Perpustakaan yang mengikuti Diklat (orang)		0	
		Jumlah Tenaga Fungsional Dan Tenaga Perpustakaan yg dibina dan dikembangkan (orang)		30	
		Jumlah Kegiatan Pembudayaan Gemar Membaca (Kegiatan)		6	
		Jumlah Perpustakaan yang dibina dan dikembangkan (Perpustakaan)		20	
2.18	Kearsipan				927.550.000
2.17.01	Dinas Perpustakaan dan Kearsipan Daerah				927.550.000
2.17.01.001	Dinas Perpustakaan dan Kearsipan Daerah				927.550.000
2.18.19	Program pengelolaan Arsip	Jumlah Arsip statis dan arsip hasil akuisisi yang terkelola dengan baik (berkas)		1100	327.550.000
2.18.19.01	Akuisi dan Pengelolaan Arsip	Laporan hasil Akuisisi dan Pengelolaan Arsip (laporan)	smd	0	105.550.000
		Jumlah akuisisi arsip statis (berkas)		100	
		Jumlah Arsip Inaktif yang disusutkan (berkas)		1000	
2.18.19.02	Pemeliharaan dan Pelestarian Arsip	Jumlah arsip yang dipelihara (lembar)	smd	700	100.000.000
2.18.19.03	Peningkatan Kualitas Layanan Kearsipan	Jumlah Meningkatnya Jumlah Pengunjung Kearsipan (orang)	smd	60	122.000.000
2.18.25	Program Pembinaan Kearsipan	Jumlah lembaga instansi yang dibina (Lembaga/Intansi)		50	600.000.000

KODE	PROG/KEG	INDIKATOR	LOKASI	TAHUN 2021	
				TARGET	PAGU (Rp.)
2.18.25.01	Pembinaan Internal dan Supervisi	Laporan pembinaan terhadap SKPD dilingkungan Pemerintah Provinsi Kalimantan Timur (laporan)	smd	0	200.000.000
		jumlah dokumen Peraturan/Kebijakan mengenai kearsipan (dokumen)		2	
		Jumlah pembinaan internal dan supervisi lembaga / instansi (Lembaga/Intansi)		40	
2.18.25.02	Pembinaan Eksternal dan Supervisi	Jumlah Pembinaan Eksternal, Supervisi dan Tata Kelola LKD Kab /Kota (LKD)	smd	10	200.000.000
2.18.25.03	Pembinaan, Pengembangan Kelembagaan dan Tenaga Kearsipan	Jumlah Tenaga Fungsional Dan Tenaga Kearsipan yg dibina dan dikembangkan (orang)	smd	20	200.000.000
3	Urusan Pilihan				464.455.394.000
3.01	Kelautan dan Perikanan				40.680.000.000
3.01.01	Dinas Kelautan Dan Perikanan				40.680.000.000
3.01.01.001	Dinas Kelautan Dan Perikanan				32.000.000.000
3.01.07	Program Pelayanan Administrasi Perkantoran	Tingkat kepuasan pemangku kepentingan terhadap pelayanan PD (SKM) (%)		82	4.757.000.000
3.01.07.01	Pelaksanaan Administrasi Perkantoran	Jumlah Bulan Pelaksanaan Administrasi Perkantoran (Bulan)	smd	12	4.757.000.000
3.01.08	Program Peningkatan Sarana dan Prasarana Aparatur	Unit kerja PD yang memiliki kinerja pelayanan tepat waktu (unit)		5	2.600.000.000
3.01.08.01	Penyediaan Peralatan dan Kelengkapan Sarana dan Prasarana	Jumlah Penyediaan Peralatan dan Kelengkapan Sarana dan Prasarana (Unit)	smd	40	1.000.000.000
3.01.08.02	Pemeliharaan Peralatan dan Kelengkapan Sarana dan Prasarana	Jumlah Bulan Pemeliharaan Peralatan dan Kelengkapan Sarana dan Prasarana (Bulan)	smd	12	1.600.000.000
3.01.09	Program Peningkatan Kapasitas Kelembagaan Pemerintah Daerah	Persentase ASN yang memiliki standar kompetensi (%)		20	2.215.000.000
3.01.09.01	Koordinasi dan Konsultasi Kelembagaan Pemerintah Daerah	Jumlah Rapat Koordinasi dan Konsultasi di Luar Maupun Dalam daerah (Kali)	smd	210	1.600.000.000
3.01.09.02	Peningkatan Kapasitas Sumber Daya Aparatur	Jumlah PNS yang Mengikuti Pelatihan/Bimtek (Orang)	smd	35	615.000.000
		Jumlah Pakaian Dinas untuk PNS dan Non PNS (Stel)		225	
3.01.10	Program Penyusunan Dokumen Perencanaan, Pengendalian dan	Terlaksananya Penyusunan Dokumen Perencanaan dan Anggaran (Dokumen)		0	900.000.000

KODE	PROG/KEG	INDIKATOR	LOKASI	TAHUN 2021	
				TARGET	PAGU (Rp.)
	Evaluasi Penyelenggaraan Pemerintahan				
		Nilai Akuntabilitas Kinerja PD (Nilai)		65	
3.01.10.01	Penyusunan Dokumen Perencanaan dan Anggaran	Jumlah Dokumen Perencanaan dan Anggaran (Dokumen)	bpn, smd	8	500.000.000
3.01.10.02	Penyusunan Laporan Pengendalian dan Evaluasi Pelaksanaan Kegiatan	Jumlah Laporan Pengendalian dan Evaluasi Pelaksanaan Kegiatan (Dokumen)	bpn, smd	4	400.000.000
3.01.21	Program pengembangan perikanan tangkap	Jumlah Produksi Perikanan Tangkap (Ton)		158938	8.600.000.000
3.01.21.08	Kegiatan Pengelolaan Penangkapan Ikan dan Kenelayanan	Jumlah Kelompok Usaha Bersama (KUB) Perikanan Tangkap yang Dibina (KUB)	bru, kbr, kkr, ktm, psr, ppu, bpn, btg, smd	60	3.500.000.000
		Indeks Kesejahteraan Nelayan (NTN)		100	
3.01.21.09	Kegiatan Pengendalian Penangkapan Ikan	Jumlah Perizinan Kapal Ikan (Izin)	bpn, smd	200	1.100.000.000
3.01.21.10	Kegiatan Pengelolaan Pelabuhan Perikanan	Jumlah Pangkalan Pendaratan Ikan yang Operasional (Unit)	bru, ktm, ppu, bpn, btg, smd	6	4.000.000.000
3.01.21.11	Pembangunan Rehabilitasi Sarana dan Prasarana Fasilitas Pokok dan Fungsional Pelabuhan Perikanan (DAK)	Jumlah Ketersediaan Fasilitas Pokok dan Fungsional Sarpras Pelabuhan Perikanan (PPI)	bru, ktm, ppu, bpn, btg, smd	1	0
3.01.25	Program Pengembangan Produksi Budidaya dan Penguatan Daya Saing Produk Perikanan	Produksi Perikanan Budidaya (Ton)		161216	6.178.000.000
		Angka Konsumsi Ikan (Kg/Kapita)		54	
3.01.25.01	Kegiatan Pengembangan Kawasan Budidaya Laut, Air Payau dan Air Tawar	Jumlah Unit Pembenihan yang bersertifikat CPIB (Cara Pembenihan Ikan yang Baik) (Unit)	bru, kkr, bpn, btg, smd	5	2.480.000.000
		Jumlah Unit Pembudidayaan Ikan yang bersertifikat CBIB (Cara Budidaya Ikan yang Baik) skala kecil dan skala besar (Unit)		65	
		Jumlah Sampel Produk Perikanan Budidaya yang diuji minimal 96% bebas residu (Sampel)		60	
3.01.25.02	Kegiatan pengembangan usaha perikanan dan kelautan	Jumlah Peningkatan Sarana dan Prasarana Perikanan Budidaya (Kelompok Pembudidayaan Ikan (POKDAKAN))	bpn, smd	16	2.500.000.000
		Jumlah Bidang Lahan Budidaya yang disiapkan sertifikatnya (Bidang)		250	

KODE	PROG/KEG	INDIKATOR	LOKASI	TAHUN 2021	
				TARGET	PAGU (Rp.)
		Indeks Kesejahteraan Pembudidaya Ikan (NTPi)		100	
3.01.25.03	Kegiatan peningkatan dan pengembangan pengelolaan produksi perikanan	Jumlah Pelaku Usaha Pengolahan Hasil Perikanan yang Mendapatkan Pembinaan dan Sertifikasi (UKM)	ktm, psr, ppu, smd	20	700.000.000
		Jumlah Rekomendasi Izin Usaha Pengolahan dan Pemasaran (Izin)		40	
3.01.25.04	Kegiatan Pemasaran Produksi Perikanan	Jumlah Fasilitas (Promosi) Pendukung Pemasaran Produksi Perikanan (Promosi)	smd	4	498.000.000
		Volume Ekspor Perikanan (Ton)		2950	
3.01.26	Program Pengelolaan Ruang Laut	Jumlah Kawasan Konservasi yang ditata menuju pengelolaan yang efektif (Kawasan yang di restorasi)		1	3.450.000.000
3.01.26.01	Kegiatan Pendayagunaan Ruang Laut, Pesisir dan Pulau-Pulau Kecil	Jumlah Lokasi Kawasan Laut & Wilayah Pesisir yang memiliki Rencana Zonasi dan Ditetapkan menjadi Peraturan Daerah (Dokumen)	bru, kkr, ktm, psr, ppu, bpn, btg	0	1.600.000.000
		Jumlah Wilayah Pesisir yang Memiliki Dokumen Perencanaan (Dokumen)		2	
		Kawasan Laut dan Wilayah Pesisir yang Memiliki Rencana Pemanfaatan dan Pengelolaan yang Ditetapkan menjadi Pergub (Dokumen)		1	
		Jumlah Kelompok Masyarakat Pesisir yang Dibina/Difasilitasi (Kelompok Masyarakat)		3	
3.01.26.02	Kegiatan Reklamasi dan Jasa Kelautan	Jumlah Pelaku Investasi Jasa Kelautan yang difasilitasi (Pelaku Investasi)	kkk, ktm, bpn, btg	3	900.000.000
3.01.26.03	Kegiatan Konservasi Kelautan dan Perikanan	Jumlah Kawasan yang direhabilitasi (Hektare)	kkk, psr, ppu	4	950.000.000
3.01.27	Program Pengawasan Pengelolaan Sumberdaya Kelautan dan Perikanan	Persentase Cakupan wilayah laut sampai dengan 12 mil yang diawasi dai IUU fishing dan kegiatan yang merusak sumberdaya kelautan dan perikanan (Persen)		40,74	3.300.000.000
3.01.27.01	Kegiatan Pengawasan Wilayah Pesisir, Pulau-Pulau Kecil dan Penangkapan Ikan	Jumlah Pengawasan Wilayah Pesisir, Pulau-pulau Kecil dan Penangkapan Ikan (Operasi)	bru, kkr, ktm, psr, bpn, btg, smd	10	1.700.000.000
3.01.27.02	Kegiatan Pengawasan, Pembudidaya, Pengolahan dan Pemasaran Hasil Perikanan	Jumlah Pengawasan Pembudidaya, Pengolahan dan Pemasaran Hasil Perikanan (Operasi)	bru, kkr, ktm, mah, psr, ppu, bpn, btg, smd	10	800.000.000

KODE	PROG/KEG	INDIKATOR	LOKASI	TAHUN 2021	
				TARGET	PAGU (Rp.)
3.01.27.03	Kegiatan Penanganan Pelanggaran Kelautan dan Perikanan	Jumlah Penanganan Pelanggaran Kelautan dan Perikanan yang Ditangani (Dokumen)	smd	2	800.000.000
3.01.01.002	UPTD Penerapan Mutu Hasil Perikanan				1.480.000.000
3.01.07	Program Pelayanan Administrasi Perkantoran	Tingkat kepuasan pemangku kepentingan terhadap pelayanan UPTD (%)		82	647.000.000
3.01.07.01	Pelaksanaan Administrasi Perkantoran	Jumlah Bulan Pelaksanaan Administrasi Perkantoran (Bulan)	smd	12	647.000.000
3.01.08	Program Peningkatan Sarana dan Prasarana Aparatur	Unit Kerja UPTD yang Memiliki Kinerja Pelayanan Tepat Waktu (Unit)		3	314.000.000
3.01.08.01	Penyediaan Peralatan dan Kelengkapan Sarana dan Prasarana	Tersedianya Penyediaan Peralatan dan Kelengkapan Sarana dan Prasarana (Unit)	smd	12	216.000.000
3.01.08.02	Pemeliharaan Peralatan dan Kelengkapan Sarana dan Prasarana	Jumlah Bulan Pemeliharaan Peralatan dan Kelengkapan Sarana dan Prasarana (Bulan)	smd	12	98.000.000
3.01.09	Program Peningkatan Kapasitas Kelembagaan Pemerintah Daerah	Persentase ASN yang memiliki standar kompetensi (%)		20	308.000.000
3.01.09.01	Koordinasi dan Konsultasi Kelembagaan Pemerintah Daerah	Jumlah Rapat Koordinasi dan Konsultasi di Luar Maupun Dalam daerah (Kali)	smd	19	220.000.000
3.01.09.02	Peningkatan Kapasitas Sumber Daya Aparatur	Jumlah PNS yang Mengikuti Pelatihan/Bimtek (Orang)	smd	7	88.000.000
3.01.28	Program Pengembangan Mutu dan Keamanan Hasil Perikanan	Jumlah Hasil Bahan Uji Perikanan yang Dilakukan Pemeriksaan (Sampel)		220	211.000.000
3.01.28.01	Kegiatan Pengujian Mutu Hasil Perikanan	Jumlah Sampel yang Dilakukan Pengujian Mutu Hasil Perikanan (Sampel)	smd	220	150.000.000
3.01.28.02	Penerapan Mutu Hasil Perikanan	Jumlah Sampel yang Menerapkan Mutu Hasil Perikanan sesuai Standar (Sampel)	smd	220	61.000.000
3.01.01.003	UPTD Balai Benih Udang Sentral Air Payau dan Air Laut Manggar				5.000.000.000
3.01.07	Program Pelayanan Administrasi Perkantoran	Tingkat kepuasan pemangku kepentingan terhadap pelayanan UPTD (%)		82	795.000.000
3.01.07.01	Pelaksanaan Administrasi Perkantoran	Jumlah Bulan Pelaksanaan Administrasi Perkantoran (Bulan)	bpn	12	795.000.000
3.01.08	Program Peningkatan Sarana dan Prasarana Aparatur	Unit Kerja UPTD yang Memiliki Kinerja Pelayanan Tepat Waktu (Unit)		3	208.000.000

KODE	PROG/KEG	INDIKATOR	LOKASI	TAHUN 2021	
				TARGET	PAGU (Rp.)
3.01.08.01	Penyediaan Peralatan dan Kelengkapan Sarana dan Prasarana	Tersedianya Penyediaan Peralatan dan Kelengkapan Sarana dan Prasarana (Unit)	bpn	12	100.000.000
3.01.08.02	Pemeliharaan Peralatan dan Kelengkapan Sarana dan Prasarana	Jumlah Bulan Pemeliharaan Peralatan dan Kelengkapan Sarana dan Prasarana (Bulan)	bpn	12	108.000.000
3.01.09	Program Peningkatan Kapasitas Kelembagaan Pemerintah Daerah	Persentase ASN yang memiliki standar kompetensi (%)		20	360.000.000
3.01.09.01	Koordinasi dan Konsultasi Kelembagaan Pemerintah Daerah	Jumlah Rapat Koordinasi dan Konsultasi Kelembagaan Pemerintah Daerah (Kali)	bpn	19	300.000.000
3.01.09.02	Peningkatan Kapasitas Sumber Daya Aparatur	Jumlah PNS yang Mengikuti Pelatihan/Bimtek (Orang)	bpn	7	60.000.000
3.01.29	Program Peningkatan Penyediaan Benih Ikan dan Udang Unggulan	Jumlah Produksi Ketersediaan Benih Udang Windu/Ikan Air Laut (Ekor)		2800000 000	3.637.000.000
3.01.29.01	Peningkatan Kualitas Mutu Benih	Jumlah Komoditas benih udang windu/ ikan air laut yang berkualitas (komoditas)	pn b	5	300.000.000
3.01.29.02	Pengembangan dan Peningkatan Penyediaan Benih Ikan Air Payau dan Laut serta Udang	Jumlah Unit Pembenuhan udang windu/ ikan air laut yang Operasional (Unit)	pn b	11	1.300.000.000
3.01.29.04	Rehab sarana dan prasarana perbenihan	Jumlah Sarana dan Prasarana yang di Rehab (Unit)	pn b	2	2.037.000.000
3.01.01.004	UPTD Sentra Pembenuhan Air Payau dan Air Laut Sebulu				2.200.000.000
3.01.07	Program Pelayanan Administrasi Perkantoran	Tingkat kepuasan pemangku kepentingan terhadap pelayanan UPTD (%)		82	875.000.000
3.01.07.01	Pelaksanaan Administrasi Perkantoran	Jumlah Bulan Pelaksanaan Administrasi Perkantoran (Bulan)	kr	12	875.000.000
3.01.08	Program Peningkatan Sarana dan Prasarana Aparatur	Unit Kerja UPTD yang Memiliki Kinerja Pelayanan Tepat Waktu (Unit)		3	360.000.000
3.01.08.01	Penyediaan Peralatan dan Kelengkapan Sarana dan Prasarana	Tersedianya Penyediaan Peralatan dan Kelengkapan Sarana dan Prasarana (Unit)	kr	12	30.000.000
3.01.08.02	Pemeliharaan Peralatan dan Kelengkapan Sarana dan Prasarana	Jumlah Bulan Pemeliharaan Peralatan dan Kelengkapan Sarana dan Prasarana (Bulan)	kr	12	330.000.000
3.01.09	Program Peningkatan Kapasitas Kelembagaan Pemerintah Daerah	Persentase ASN yang memiliki standar kompetensi (%)		20	320.000.000
3.01.09.01	Koordinasi dan Konsultasi Kelembagaan Pemerintah Daerah	Jumlah Rapat Koordinasi dan Konsultasi Kelembagaan Pemerintah Daerah (Kali)	kr	19	200.000.000
3.01.09.02	Peningkatan Kapasitas Sumber Daya Aparatur	Jumlah PNS yang Mengikuti Pelatihan/Bimtek (Orang)	kr	7	120.000.000

KODE	PROG/KEG	INDIKATOR	LOKASI	TAHUN 2021	
				TARGET	PAGU (Rp.)
3.01.31	Program Peningkatan Penyediaan Benih Ikan Air Payau / Air Laut	Jumlah Produksi Ketersediaan Benih Udang Galah /Ikan Air Laut (Ekor)		75000	645.000.000
3.01.31.01	Peningkatan Kualitas Mutu Benih	Jumlah Komoditas Spesifik Benih Udang Galah/ Ikan yang berkualitas (Komoditas)	kr	2	600.000.000
3.01.31.02	Pengembangan dan Peningkatan Penyediaan Benih Ikan Air Payau / Laut	Jumlah Unit Pembenuhan Udang Galah dan Ikan Air Payau/Laut yang Operasional (Unit)	kr	2	45.000.000
3.02	Pariwisata				19.000.000.000
3.02.01	Dinas Pariwisata				19.000.000.000
3.02.01.001	Dinas Pariwisata				19.000.000.000
3.02.07	Program Pelayanan Administrasi Perkantoran	Tingkat kepuasan pemangku kepentingan terhadap pelayanan PD (SKM) (%)		100	2.900.000.000
3.02.07.01	Pelaksanaan Administrasi Perkantoran	Jumlah bulan pelaksanaan administrasi perkantoran (Bulan)	smd	12	2.900.000.000
3.02.08	Program Peningkatan Sarana dan Prasarana Aparatur	Unit kerja PD yang memiliki kinerja pelayanan tepat waktu (unit)		5	1.500.000.000
3.02.08.01	Penyediaan Peralatan dan Kelengkapan Sarana dan Prasarana	Jumlah Penyediaan Peralatan dan Kelengkapan Sarana dan Prasarana (Item)	smd	20	800.000.000
3.02.08.02	Pemeliharaan Peralatan dan Kelengkapan Sarana dan Prasarana	Jumlah bulan pemeliharaan peralatan dan Kelengkapan Sarana dan Prasarana (Bulan)	smd	12	700.000.000
3.02.09	Program Peningkatan Kapasitas Kelembagaan Pemerintah Daerah	Persentase ASN yang memiliki standar kompetensi (%)		60	1.200.000.000
3.02.09.01	Koordinasi dan Konsultasi Kelembagaan Pemerintah Daerah	Jumlah kegiatan rapat, koordinasi dan konsultasi ke dalam dan luar daerah (Orang/Tahun)	bru, kbr, kkr, ktm, mah, psr, ppu, bpn, btg, smd, luarPrv	215	1.200.000.000
3.02.10	Program Penyusunan Dokumen Perencanaan, Pengendalian dan Evaluasi Penyelenggaraan Pemerintahan	Nilai Akuntabilitas Kinerja PD (nilai AKIP)		80	1.200.000.000
3.02.10.01	Penyusunan Dokumen Perencanaan dan Anggaran	Jumlah Dokumen Perencanaan dan Anggaran (Dokumen)	bru, kkr, ktm, psr, ppu, bpn, btg, smd, luarPrv	6	1.000.000.000
3.02.10.02	Penyusunan Laporan Pengendalian dan Evaluasi Pelaksanaan Kegiatan	Jumlah Laporan Pengendalian dan Evaluasi Pelaksanaan Kegiatan (Laporan)	bru, kbr, kkr, ktm, psr, ppu, bpn, btg, smd, luarPrv	4	200.000.000



GUBERNUR
KALIMANTAN TIMUR

KODE	PROG/KEG	INDIKATOR	LOKASI	TAHUN 2021	
				TARGET	PAGU (Rp.)
3.02.16	Program pengembangan destinasi pariwisata	Jumlah Kawasan Pengembangan Pariwisata Provinsi (KPP) yang di fasilitasi pengembangannya (Kawasan)		2	4.100.000.000
3.02.16.01	Peningkatan kualitas dan kuantitas pembangunan sarana dan prasarana pariwisata	Jumlah infrastruktur yang dibangun di destinasi pariwisata (Unit)	bru, kbr, kkr, ktm, mah, psr, ppu, bpn, btg, smd	5	2.600.000.000
3.02.16.02	Pengembangan destinasi unggulan alam dan buatan	Jumlah wisata alam dan buatan yang dikembangkan (Destinasi)	kk, ktm, mah, psr, ppu, bpn, btg, smd, luarPrv	4	500.000.000
3.02.16.04	Pengembangan destinasi unggulan bahari dan minat khusus	Jumlah wisata bahari dan khusus yang dikembangkan (Destinasi)	smd	3	1.000.000.000
3.02.17	Program Pengembangan Pemasaran dan Kerjasama Pariwisata	Jumlah Destinasi Unggulan Provinsi yang dipromosikan (Destinasi)		10	2.800.000.000
3.02.17.01	Penguatan analisa pasar pariwisata	Jumlah laporan analisa pasar pariwisata (Laporan)	smd	2	400.000.000
3.02.17.02	Penguatan data dan informasi pariwisata	Jumlah data dan informasi pariwisata yang di umumkan (Jenis)	smd	10	400.000.000
3.02.17.03	Pengembangan promosi dan kerjasama pariwisata	Jumlah kerjasama dan promosi yang dilakukan (Kegiatan)	smd	9	2.000.000.000
3.02.18	Program Pengembangan Industri dan Kelembagaan Pariwisata	Jumlah pelaku usaha jasa pariwisata yang dikembangkan (Orang)		660	1.800.000.000
3.02.18.01	Pemberdayaan masyarakat sadar wisata dan kampanye Sapta Pesona	Jumlah anggota kelompok sadar wisata (pokdarwis) yang dilatih (Orang)	bru, kbr, kkr, ktm, mah, psr, ppu, bpn, btg, smd	250	500.000.000
3.02.18.02	Pengembangan pengendalian usaha sarana pariwisata	Jumlah pelaku usaha sarana pariwisata yang dibina (Orang)	bru, kbr, kkr, psr, smd	230	400.000.000
3.02.18.03	Peningkatan SDM dan profesionalisme usaha jasa pariwisata	Jumlah pelaku usaha jasa pariwisata yang dibina (Orang)	bru, kbr, kkr, ktm, mah, psr, ppu, bpn, btg, smd	180	900.000.000
3.02.19	Program Pengembangan Karya Seni Budaya dan Pelaku Ekonomi Kreatif	Jumlah pelaku ekonomi kreatif (orang)		350	3.500.000.000
3.02.19.01	Peningkatan kualitas dan kreatifitas seni budaya pertunjukan	Jumlah pelaku ekraf seni pertunjukan yang dilatih (Orang)	psr, bpn, smd	100	2.000.000.000
3.02.19.02	Pengembangan pengelolaan karya seni budaya	Jumlah pelaku seni budaya yang ditingkatkan karyanya (Orang)	smd	120	1.000.000.000
3.02.19.03	Pengembangan wisata budaya	Jumlah fasilitasi kegiatan dan peningkatan SDM bagi pelaku ekraf wisata budaya (Kegiatan)	smd	130	500.000.000
3.03	Pertanian				93.826.000.000

KODE	PROG/KEG	INDIKATOR	LOKASI	TAHUN 2021	
				TARGET	PAGU (Rp.)
2.03.01	Dinas Pangan, Tanaman Pangan dan Hortikultura				20.250.000.000
2.03.01.001	Dinas Pangan, Tanaman Pangan dan Hortikultura				15.880.000.000
3.03.41	Program Peningkatan Produksi dan Nilai Tambah Hortikultura	Jumlah Produksi Tanaman Hortikultura (Ton)		247698	4.030.000.000
3.03.41.01	Peningkatan Produksi Hortikultura	Produktivitas tanaman hortikultura (Ton/Ha)	bru, kbr, kkr, ktm, mah, psr, ppu, bpn, btg, smd, luarPrv	2,17	2.550.000.000
3.03.41.02	Penanganan Pasca Panen dan Promosi Atas Hasil Pertanian Hortikultura	Jumlah produksi tanaman hortikultura yang disertifikasi (Unit)	bru, kbr, kkr, ktm, mah, psr, ppu, bpn, btg, smd, luarPrv	17	850.000.000
3.03.41.03	Penyediaan dan Pengembangan Prasarana dan Sarana Pertanian Hortikultura	Jumlah kelompok tani yang mendapat bantuan (Kelompok Tani)	bru, kbr, kkr, ktm, mah, psr, ppu, bpn, btg, smd, luarPrv	150	630.000.000
3.03.51	Program Peningkatan Produksi dan Produktivitas Tanaman Pangan	Jumlah produksi padi (Ton)		444000	11.850.000.000
3.03.51.03	Peningkatan Produksi Tanaman Pangan	Luas tanam padi (Ha)	bru, kbr, kkr, ktm, mah, psr, ppu, bpn, btg, smd, luarPrv	25000	9.000.000.000
3.03.51.04	Penanganan Pasca Panen dan Promosi Atas Hasil Pertanian Tanaman Pangan	Rata-rata percepatan penanganan pasca panen padi (Hari/Ha)	bru, kbr, kkr, ktm, mah, psr, ppu, bpn, btg, smd, luarPrv	8	850.000.000
3.03.51.05	Penyediaan dan Pengembangan Prasarana dan Sarana Pertanian Tanaman Pangan	Peningkatan indeks pertanaman (IP)	bru, kbr, kkr, ktm, mah, psr, ppu, bpn, btg, smd, luarPrv	1,6	2.000.000.000
2.03.01.002	UPTD Pengawasan dan Sertifikasi Benih Tanaman Pangan dan Hortikultura				1.370.000.000
3.03.49	Program Pengawasan dan Sertifikasi Benih Tanaman Pangan dan Hortikultura	Luas Lahan yang Menggunakan Benih Unggul Tanaman Pangan dan Hortikultura yang bersertifikat (Ha)		180	1.370.000.000



GUBERNUR
KALIMANTAN TIMUR

KODE	PROG/KEG	INDIKATOR	LOKASI	TAHUN 2021	
				TARGET	PAGU (Rp.)
3.03.49.01	Sertifikasi Benih Unggul Pertanian	Jumlah sertifikat/label benih unggul (Label)	bru, kbr, kkr, ktm, mah, psr, ppu, bpn, btg, smd, luarPrv	6000	723.000.000
3.03.49.03	Monitoring dan Pengawasan Peredaran Benih	Jumlah rekomendasi produsen benih yang dikeluarkan (Rekomendasi)	bru, kbr, kkr, ktm, mah, psr, ppu, bpn, btg, smd, luarPrv	25	647.000.000
3.03.49.04	Pembangunan/Perbaikan UPTD Pengawasan dan Sertifikasi Benih Tanaman Pangan dan Hortikultura dan Penyediaan Sarana Pendukungnya (DAK)	Jumlah UPTD yang mendapat Pembangunan/Perbaikan dan Penyediaan Sarana Pendukungnya (DAK) (Unit)	smd	1	0
2.03.01.003	UPTD Proteksi Tanaman Pangan dan Hortikultura				1.264.000.000
3.03.48	Program Perlindungan Tanaman Pangan dan Hortikultura	Luas Serangan OPT (Ha)		6112	1.264.000.000
3.03.48.02	Pengendalian Organisme Pengganggu Tumbuhan (OPT)	Luas lahan yang dilaksanakan pengendalian OPT (Ha)	bru, kbr, kkr, ktm, mah, psr, ppu, bpn, btg, smd, luarPrv	25000	910.000.000
3.03.48.03	Perbanyak Agens Hayati dan Petisida Ramah Lingkungan	Jumlah pos pelayanan agens hayati (PPAH) yang dikembangkan dan dilayani (Unit)	bru, kbr, kkr, ktm, mah, psr, ppu, bpn, btg, smd, luarPrv	72	354.000.000
3.03.48.04	Pembangunan/Perbaikan UPTD Proteksi Tanaman Pangan dan Hortikultura dan Penyediaan Sarana Pendukungnya (DAK)	Jumlah UPTD yang mendapat Pembangunan/Perbaikan dan Penyediaan Sarana Pendukungnya (DAK) (Unit)	smd	1	0
2.03.01.004	UPTD Balai Benih Induk Tanaman Pangan dan Hortikultura				1.736.000.000
3.03.46	Program Peningkatan Produksi Benih Tanaman Pangan dan Holtikultura	Rata-rata Persentase Pemenuhan Kebutuhan Benih Bersertifikat (%)		82	1.736.000.000
3.03.46.01	Peningkatan Produksi Benih Tanaman Pangan	Jumlah produksi benih dasar dan pokok tanaman pangan yang bersertifikat (Ton)	bru, kbr, kkr, ktm, mah, psr, ppu, bpn, btg, smd, luarPrv	35	940.000.000
3.03.46.03	Peningkatan Produksi Benih Hortikultura	Jumlah Produksi Benih dasar dan pokok tanaman	bru, kbr, kkr, ktm, mah,	6000	796.000.000



GUBERNUR
KALIMANTAN TIMUR

KODE	PROG/KEG	INDIKATOR	LOKASI	TAHUN 2021	
				TARGET	PAGU (Rp.)
		hortikultura yang bersertifikat (Batang)	psr, ppu, bpn, btg, smd, luarPrv		
3.03.46.04	Pembangunan/Perbaikan UPTD Balai Benih Induk Tanaman Pangan dan Hortikultura dan Penyediaan Sarana Pendukungnya (DAK)	Jumlah UPTD yang mendapat Pembangunan/Perbaikan dan Penyediaan Sarana Pendukungnya (DAK) (Unit)	kk, smd	1	0
3.03.01	Dinas Perkebunan				37.276.000.000
3.03.01.001	Dinas Perkebunan				27.260.000.000
3.03.07	Program Pelayanan Administrasi Perkantoran	Tingkat kepuasan pemangku kepentingan terhadap pelayanan PD (SKM) (%)		86	3.050.000.000
3.03.07.01	Pelaksanaan Administrasi Perkantoran	Jumlah bulan pelaksanaan administrasi perkantoran (Bulan)	kk, smd	12	3.050.000.000
3.03.08	Program Peningkatan Sarana dan Prasarana Aparatur	Unit kerja PD yang memiliki kinerja pelayanan tepat waktu (unit)		5	1.302.000.000
3.03.08.01	Penyediaan peralatan dan kelengkapan sarana dan prasarana	Jumlah peralatan dan kelengkapan (Unit)	smd	21	202.000.000
3.03.08.02	Pemeliharaan Peralatan dan Kelengkapan Sarana dan Prasarana	Jumlah bulan pemeliharaan peralatan dan kelengkapan sarana dan prasarana (Bulan)	smd	12	1.100.000.000
3.03.09	Program Peningkatan Kapasitas Kelembagaan Pemerintah Daerah	Persentase ASN yang memiliki standar kompetensi (%)		20	1.970.000.000
3.03.09.01	Koordinasi dan Konsultasi Kelembagaan Pemerintah Daerah	Jumlah kegiatan rapat koordinasi dan konsultasi ke luar daerah (Kegiatan)	smd	4	1.490.000.000
		Jumlah kegiatan rapat koordinasi dan konsultasi ke dalam daerah (Kegiatan)		4	
		Jumlah bulan penyediaan makanan dan minuman (Bulan)		12	
3.03.09.02	Peningkatan Kapasitas Sumber Daya Aparatur	Jumlah PNS yang mengikuti pelatihan/bimtek (Orang)	smd	50	480.000.000
		Jumlah pakaian dinas (Stel)		460	
3.03.10	Program Penyusunan Dokumen Perencanaan, Pengendalian dan Evaluasi Penyelenggaraan Pemerintahan	Nilai Akuntabilitas Kinerja PD (Nilai)		70	1.085.000.000
3.03.10.01	Penyusunan Dokumen Perencanaan dan Anggaran	Jumlah dokumen perencanaan dan anggaran (Dokumen)	smd	10	485.000.000
3.03.10.02	Penyusunan Laporan Pengendalian dan Evaluasi Pelaksanaan Kegiatan	Jumlah laporan pengendalian dan evaluasi pelaksanaan kegiatan (Dokumen)	smd	4	600.000.000
3.03.58	Program Peningkatan Produksi Perkebunan	Produksi Komoditi Perkebunan (karet) (Ton)		77763	15.600.000.000



GUBERNUR
KALIMANTAN TIMUR

KODE	PROG/KEG	INDIKATOR	LOKASI	TAHUN 2021	
				TARGET	PAGU (Rp.)
		Produksi Komoditi Perkebunan (kelapa sawit) (ton)		1703640 2	
		Produksi Komoditi Perkebunan (kakao) (ton)		3771	
		Produksi Komoditi Perkebunan (Lada) (ton)		6434	
		Produksi Komoditi Perkebunan (Kelapa) (Ton)		12479	
		Produksi komoditas perkebunan (Ton)		1713684 9	
3.03.58.04	Kegiatan Peningkatan Produktivitas Perkebunan	Produktivitas komoditas perkebunan (Kelapa Sawit) (Ton/Ha)	bru, kbr, kkr, ktm, ppu, bpn, smd	20	5.000.000.000
		Produktivitas Komoditas Perkebunan (Karet) (Ton/Ha)		1,4	
		Produktivitas Komoditas Perkebunan (Kelapa) (Ton/Ha)		0,82	
		Produktivitas Komoditas Perkebunan (Kakao) (Ton/Ha)		0,75	
		Produktivitas Komoditas Perkebunan (Lada) (Ton/Ha)		1,18	
3.03.58.05	Kegiatan Perluasan Komoditas Perkebunan	Jumlah luas kebun yang di perluas (Kelapa Sawit) (Ha)	bru, kbr, kkr, ktm, mah, psr, ppu, smd	200	9.000.000.000
		Jumlah luas kebun yang di perluas (Lada) (Ha)		100	
		Jumlah luas kebun yang di perluas (Kelapa) (Ha)		20	
		Jumlah luas kebun yang di perluas (Kakao) (Ha)		100	
		Jumlah luas kebun yang di perluas (Karet) (Ha)		200	
3.03.58.06	Pengembangan Kelembagaan Perkebunan	Jumlah kelembagaan pekebun yang dibentuk (unit)	bru, kbr, kkr, ktm, mah, psr, ppu, bpn, smd	24	1.600.000.000
3.03.76	Program Mitigasi Emisi Gas Rumah Kaca Sektor Perkebunan	Jumlah penurunan emisi sektor perkebunan (Juta ton CO2eq)		4,07	977.000.000
3.03.76.04	Pengembangan EBT pada sektor Perkebunan	Jumlah perusahaan yang mengembangkan bioenergi (PMS)	bru, kbr, kkr, ktm, mah, psr, ppu, bpn, btg, smd	3	345.000.000
3.03.76.05	Perlindungan Lahan Konservasi di Areal Perkebunan	Luas lahan NKT di areal perkebunan yang dilindungi (Ha)	bru, kbr, kkr, ktm, mah, psr, ppu, bpn, btg, smd	102000	287.000.000



GUBERNUR
KALIMANTAN TIMUR

KODE	PROG/KEG	INDIKATOR	LOKASI	TAHUN 2021	
				TARGET	PAGU (Rp.)
3.03.76.06	Pengendalian Kebakaran Lahan Perkebunan	Jumlah KTPA yang dibentuk dan dibina (KTPA)	bru, kbr, kkr, ktm, mah, psr, ppu, bpn, btg, smd	15	345.000.000
3.03.80	Program Pembinaan dan Pengawasan Usaha Perkebunan	Jumlah perusahaan yang mendapat sertifikat penilaian usaha perkebunan (PUP) (Perusahaan)		35	1.026.000.000
3.03.80.04	Peningkatan Kemitraan Usaha Perkebunan	Jumlah kelembagaan pekebun yang dimitrakan (koperasi)	bru, kbr, kkr, ktm, mah, psr, ppu, bpn, btg, smd	40	294.000.000
3.03.80.05	Penanganan Konflik Usaha Perkebunan	jumlah konflik perkebunan yang terselesaikan (konflik)	bru, kbr, kkr, ktm, mah, psr, ppu, bpn, btg, smd	5	242.000.000
3.03.80.06	Pembinaan, Pengawasan dan Evaluasi Usaha Perkebunan	Jumlah pelaku usaha yang dibina (perusahaan)	bru, kbr, kkr, ktm, mah, psr, ppu, bpn, btg, smd	52	490.000.000
3.03.93	Program Peningkatan Mutu dan Pemasaran Hasil Perkebunan	Jumlah produk perkebunan yang bersertifikat SNI (Produk)		2	2.250.000.000
3.03.93.01	Pembinaan Pasca Panen Perkebunan	Jumlah kelompok tani yang produknya memenuhi SNI (Kelompok Tani)	bru, kbr, kkr, ktm, mah, psr, ppu, bpn, btg, smd	4	852.000.000
3.03.93.02	Penerapan Teknologi Pengolahan Hasil Perkebunan	Jumlah jenis olahan hasil perkebunan (Produk)	bru, kbr, kkr, ktm, mah, psr, ppu, bpn, btg, smd	3	763.000.000
3.03.93.03	Kegiatan Promosi Produksi Perkebunan	Jumlah promosi yang diikuti (event)	bru, kbr, kkr, ktm, mah, psr, ppu, bpn, btg, smd, luarPrv	10	635.000.000
3.03.01.002	UPTD Pengawasan Benih Pekebunan				2.500.000.000
3.03.07	Program Pelayanan Administrasi Perkantoran	Tingkat kepuasan pemangku kepentingan terhadap pelayanan PD (SKM) (%)		86	383.000.000
3.03.07.01	Pelaksanaan Administrasi Perkantoran	Jumlah bulan pelaksanaan administrasi perkantoran (Bulan)	smd	12	383.000.000
3.03.08	Program Peningkatan Sarana dan Prasarana Aparatur	Unit kerja PD yang memiliki kinerja pelayanan tepat waktu (unit)		3	849.000.000
3.03.08.01	Penyediaan peralatan dan kelengkapan sarana dan prasarana	Jumlah peralatan dan kelengkapan (Unit)	smd	21	436.000.000



GUBERNUR
KALIMANTAN TIMUR

KODE	PROG/KEG	INDIKATOR	LOKASI	TAHUN 2021	
				TARGET	PAGU (Rp.)
3.03.08.02	Pemeliharaan Peralatan dan Kelengkapan Sarana dan Prasarana	Jumlah bulan pemeliharaan peralatan dan kelengkapan sarana dan prasarana (Bulan)	smd	12	413.000.000
3.03.09	Program Peningkatan Kapasitas Kelembagaan Pemerintah Daerah	Persentase ASN yang memiliki standar kompetensi (%)		20	334.000.000
3.03.09.01	Koordinasi dan Konsultasi Kelembagaan Pemerintah Daerah	Jumlah kegiatan rapat koordinasi dan konsultasi ke luar daerah (Kegiatan)	kk, ktm, bpn, smd, luarPrv	4	170.000.000
		Jumlah kegiatan rapat koordinasi dan konsultasi ke dalam daerah (Kegiatan)		4	
		Jumlah bulan penyediaan makanan dan minuman (Bulan)		12	
3.03.09.02	Peningkatan Kapasitas Sumber Daya Aparatur	Jumlah PNS yang mengikuti pelatihan/bimtek (Orang)	luarPrv	50	164.000.000
3.03.94	Program Pengawasan Peredaran dan Sertifikasi Benih	Jumlah benih yang beredar (Benih)		2945176	934.000.000
3.03.94.01	Pengendalian dan Pengawasan Peredaran Benih	Persentase peredaran benih yang illegitim (%)	bru, kbr, kkr, ktm, mah, psr, ppu, bpn, btg, smd, luarPrv	2,58	527.000.000
3.03.94.02	Pengujian dan Sertifikasi Benih	Jumlah benih yang disertifikasi (Benih)	bru, kbr, kkr, ktm, mah, psr, ppu, bpn, btg, smd, luarPrv	2000000	407.000.000
3.03.01.003	UPTD Pengembangan Perlindungan Tanaman Perkebunan				2.800.000.000
3.03.07	Program Pelayanan Administrasi Perkantoran	Tingkat kepuasan pemangku kepentingan terhadap pelayanan PD (SKM) (%)		86	590.000.000
3.03.07.01	Pelaksanaan Administrasi Perkantoran	Jumlah bulan pelaksanaan administrasi perkantoran (Bulan)	smd	12	590.000.000
3.03.08	Program Peningkatan Sarana dan Prasarana Aparatur	Unit kerja PD yang memiliki kinerja pelayanan tepat waktu (unit)		3	639.000.000
3.03.08.01	Penyediaan peralatan dan kelengkapan sarana dan prasarana	Jumlah peralatan dan kelengkapan (Unit)	smd	9	224.000.000
3.03.08.02	Pemeliharaan Peralatan dan Kelengkapan Sarana dan Prasarana	Jumlah bulan pemeliharaan peralatan dan kelengkapan sarana dan prasarana (Bulan)	smd	12	415.000.000
3.03.08.04	Rehabilitasi sedang/berat Gedung (DAK)	Jumlah Gedung di Rehab Berat/Sedang (Unit)	smd	0	0



GUBERNUR
KALIMANTAN TIMUR

KODE	PROG/KEG	INDIKATOR	LOKASI	TAHUN 2021	
				TARGET	PAGU (Rp.)
3.03.09	Program Peningkatan Kapasitas Kelembagaan Pemerintah Daerah	Persentase ASN yang memiliki standar kompetensi (%)		20	352.000.000
3.03.09.01	Koordinasi dan Konsultasi Kelembagaan Pemerintah Daerah	Jumlah kegiatan rapat koordinasi dan konsultasi ke luar daerah (Kegiatan)	kk, ppu, bpn, smd, luarPrv	16	280.000.000
		Jumlah kegiatan rapat koordinasi dan konsultasi ke dalam daerah (Kegiatan)		28	
		Jumlah bulan penyediaan makanan dan minuman (Bulan)		12	
3.03.09.02	Peningkatan Kapasitas Sumber Daya Aparatur	Jumlah PNS yang mengikuti pelatihan/bimtek (Orang)	luarPrv	7	72.000.000
3.03.95	Program Pengembangan Perlindungan Tanaman Perkebunan	Jumlah Taksasi Kerugian Akibat Serangan OPT (Rupiah)		1047138 860	1.219.000.000
3.03.95.01	Pengendalian Organisme Pengganggu Tumbuhan (OPT)	Jumlah Lahan yang di Kendalikan (Ha)	bru, kk, ktm, psr, ppu, bpn, smd	220	598.000.000
3.03.95.02	Perbanyak Agens Pengendali Hayati (APH) dan Bio Pestisida (BP)	Jumlah APH yang Diperbanyak (Kg)	bru, kk, ktm, bpn, smd	5000	621.000.000
		Jumlah APH yang Diperbanyak (Liter)		500	
3.03.01.004	UPTD Produsen Benih Tanaman Perkebunan				4.716.000.000
3.03.07	Program Pelayanan Administrasi Perkantoran	Tingkat kepuasan pemangku kepentingan terhadap pelayanan PD (SKM) (%)		86	460.000.000
3.03.07.01	Pelaksanaan Administrasi Perkantoran	Jumlah bulan pelaksanaan administrasi perkantoran (Bulan)	kk, smd	12	460.000.000
3.03.08	Program Peningkatan Sarana dan Prasarana Aparatur	Unit kerja PD yang memiliki kinerja pelayanan tepat waktu (unit)		3	205.000.000
3.03.08.01	Penyediaan peralatan dan kelengkapan sarana dan prasarana	Jumlah peralatan dan kelengkapan (Unit)	kk, smd	3	29.000.000
3.03.08.02	Pemeliharaan Peralatan dan Kelengkapan Sarana dan Prasarana	Jumlah bulan pemeliharaan peralatan dan kelengkapan sarana dan prasarana (Bulan)	kk, smd	12	176.000.000
3.03.08.04	Rehabilitasi sedang/berat Gedung (DAK)	Jumlah Gedung di Rehab Berat/Sedang (Unit)	kk, smd	2	0
3.03.09	Program Peningkatan Kapasitas Kelembagaan Pemerintah Daerah	Persentase ASN yang memiliki standar kompetensi (%)		20	421.000.000
3.03.09.01	Koordinasi dan Konsultasi Kelembagaan Pemerintah Daerah	Jumlah kegiatan rapat koordinasi dan konsultasi ke luar daerah (Kegiatan)	bru, kbr, kk, ktm, mah, psr, ppu, bpn, btg, smd, luarPrv	4	291.000.000



GUBERNUR
KALIMANTAN TIMUR

KODE	PROG/KEG	INDIKATOR	LOKASI	TAHUN 2021	
				TARGET	PAGU (Rp.)
		Jumlah kegiatan rapat koordinasi dan konsultasi ke dalam daerah (Kegiatan)		4	
3.03.09.02	Peningkatan Kapasitas Sumber Daya Aparatur	Jumlah PNS yang mengikuti pelatihan/bimtek (Orang)	bru, kbr, kkr, ktm, mah, psr, ppu, bpn, btg, smd, luarPrv	50	130.000.000
3.03.88	Program penyediaan bahan tanaman	Persentase pemenuhan kebutuhan benih unggul bermutu untuk perkebunan rakyat (%)		90	3.630.000.000
3.03.88.03	Penyediaan Benih Tanaman Tahunan dan Penyegar	Jumlah benih tanaman tahunan dan penyegar (benih)	bru, kbr, kkr, ktm, mah, psr, ppu, bpn, btg, smd, luarPrv	132000	2.675.000.000
		Jumlah benih tanaman tahunan dan penyegar (kelapa sawit) (benih)		50000	
		Jumlah benih tanaman tahunan dan penyegar (karet) (benih)		50000	
		Jumlah benih tanaman tahunan dan penyegar (kelapa) (benih)		2000	
		Jumlah benih tanaman tahunan dan penyegar (kakao) (benih)		20000	
		Jumlah benih tanaman tahunan dan penyegar (aren) (benih)		10000	
3.03.88.04	Penyediaan Benih Tanaman Semusim dan Rempah	Jumlah benih tanaman semusim dan rempah (benih)	bru, kbr, kkr, ktm, mah, psr, ppu, bpn, btg, smd, luarPrv	45000	955.000.000
		Jumlah benih tanaman semusim dan rempah (lada) (benih)		25000	
		Jumlah benih tanaman semusim dan rempah (pala) (benih)		10000	
		Jumlah benih tanaman semusim dan rempah (sereh wangi) (benih)		10000	
3.03.02	Dinas Peternakan dan Kesehatan Hewan				36.300.000.000
3.03.02.001	Dinas Peternakan dan Kesehatan Hewan				26.000.000.000
3.03.07	Program Pelayanan Administrasi Perkantoran	Tingkat kepuasan pemangku kepentingan terhadap pelayanan PD (SKM) (%)		82	3.000.000.000



GUBERNUR
KALIMANTAN TIMUR

KODE	PROG/KEG	INDIKATOR	LOKASI	TAHUN 2021	
				TARGET	PAGU (Rp.)
3.03.07.01	Pelaksanaan Administrasi Perkantoran	Jumlah surat yang diproses (Surat)	smd	2700	3.000.000.000
3.03.08	Program Peningkatan Sarana dan Prasarana Aparatur	Unit kerja PD yang memiliki kinerja pelayanan tepat waktu (unit)		5	1.970.000.000
3.03.08.01	Penyediaan peralatan dan kelengkapan sarana dan prasarana	Jumlah peralatan dan kelengkapan kantor yang disediakan (Unit)	smd	135	470.000.000
3.03.08.02	Pemeliharaan Peralatan dan Kelengkapan Sarana dan Prasarana	Jumlah peralatan kerja yang dipelihara dan diperbaiki (Unit)	smd	80	1.500.000.000
		Luas gedung dan taman yang disediakan jasa kebersihannya (M2)		4427	
3.03.09	Program Peningkatan Kapasitas Kelembagaan Pemerintah Daerah	Persentase ASN yang memiliki standar kompetensi (%)		13	1.510.000.000
3.03.09.01	Koordinasi dan Konsultasi Kelembagaan Pemerintah Daerah	Jumlah kegiatan rapat koordinasi dan konsultasi (Kegiatan)	bru, kbr, kkr, ktm, mah, psr, ppu, bpn, btg, smd, luarPrv	164	1.200.000.000
3.03.09.02	Peningkatan Kapasitas Sumber Daya Aparatur	Jumlah PNS yang mengikuti pelatihan/bimtek (orang)	ppu, smd, luarPrv	18	310.000.000
3.03.10	Program Penyusunan Dokumen Perencanaan, Pengendalian dan Evaluasi Penyelenggaraan Pemerintahan	Nilai Akuntabilitas Kinerja (Nilai)		79,36	1.100.000.000
3.03.10.01	Penyusunan Dokumen Perencanaan dan Anggaran	Jumlah dokumen perencanaan dan anggaran (Dokumen)	smd, luarPrv	12	600.000.000
3.03.10.02	Penyusunan Laporan Pengendalian dan Evaluasi Pelaksanaan Kegiatan	Jumlah laporan pengendalian dan evaluasi pelaksanaan kegiatan (Laporan)	bru, kbr, kkr, ktm, mah, psr, ppu, bpn, btg, smd, luarPrv	17	500.000.000
3.03.23	Program Hilirisasi Produk Peternakan	Peningkatan usaha yang bersertifikat Nomor Kontrol Veteriner (NKV) (%)		12	1.300.000.000
3.03.23.02	Peningkatan Mutu Produk Olahan Peternakan	Jumlah usaha pengolahan hasil peternakan yang dilakukan pendampingan (Unit usaha)	kbr, ktm, psr, ppu, bpn, btg, smd, luarPrv	2	300.000.000
3.03.23.03	Peningkatan Pemasaran Hasil Peternakan	Jumlah omset pemasaran produk peternakan dalam pameran/bazar (Rp)	bru, kbr, ktm, psr, ppu, bpn, btg, smd, luarPrv	175000000	650.000.000
3.03.23.04	Peningkatan Jaminan Keamanan Pangan Asal Ternak	Jumlah unit usaha yang dilakukan pengawasan dan pembinaan (Unit usaha)	bru, kbr, kkr, ktm, psr, ppu, bpn, btg,	30	350.000.000

KODE	PROG/KEG	INDIKATOR	LOKASI	TAHUN 2021	
				TARGET	PAGU (Rp.)
			smd, luarPrv		
3.03.34	Program Pengembangan Usaha Peternakan	Nilai Tukar Usaha Peternakan (NTUP) (Konstanta)		118,5	8.170.000.000
		Jumlah Miniranch yang terregister (Unit)		40	
3.03.34.02	Pengembangan Kawasan Peternakan	Jumlah bibit hijauan Pakan Ternak (HPT) (Stek/Pols)	bru, kbr, kkr, ktm, psr, btg, smd, luarPrv	100000	6.970.000.000
3.03.34.03	Pengembangan Informasi Peternakan	Jumlah Database, Statistik, NBM dan Data fungsi peternakan (Dokumen)	bru, kbr, kkr, ktm, psr, ppu, bpn, btg, smd, luarPrv	4	600.000.000
3.03.34.04	Pengembangan Agribisnis Peternakan	Jumlah peternak debitur sektor peternakan (KTS, KUR, KKPE,dll) (Orang)	bru, kbr, kkr, ktm, mah, psr, ppu, bpn, btg, smd, luarPrv	55	600.000.000
3.03.89	Program Pencegahan dan Penanggulangan Penyakit Hewan	Jumlah kompartemen yang berstatus bebas penyakit jembrana (Unit)		40	2.450.000.000
3.03.89.01	Pengendalian dan Pemberantasan Penyakit Hewan	Jumlah hewan yang divaksinasi (ekor)	bru, kbr, ktm, mah, psr, ppu, bpn, btg, smd, luarPrv	10000	550.000.000
3.03.89.02	Pengendalian dan Pengawasan Lalu Lintas Hewan	Jumlah Kab/kota yang dilakukan pengawasan lalu lintas hewan (Kab/Kota)	bru, kbr, kkr, ktm, psr, ppu, bpn, btg, smd, luarPrv	10	1.250.000.000
3.03.89.03	Penguatan Pelayanan Kesehatan Hewan	Jumlah hewan/ternak yang dilakukan pelayanan kesehatan hewan (ekor)	bru, kbr, kkr, ktm, psr, ppu, bpn, btg, smd, luarPrv	1450	650.000.000
3.03.90	Program Peningkatan Produksi dan Produktivitas Peternakan	Angka Kelahiran Sapi (%)		20,5	6.500.000.000
		Calving Interval (Bulan)		17	
3.03.90.01	Pengembangan Perbibitan Ternak	Jumlah ternak sapi bibit yang memiliki SKLB (Surat Keterangan Layak Bibit) (Ekor)	bru, kbr, kkr, ktm, psr, ppu, bpn, btg, smd, luarPrv	120	5.000.000.000
		Service per Conception (Indeks)		1,7	



GUBERNUR
KALIMANTAN TIMUR

KODE	PROG/KEG	INDIKATOR	LOKASI	TAHUN 2021	
				TARGET	PAGU (Rp.)
3.03.90.02	Pengembangan Teknologi Peternakan Tepat Guna	Jumlah kelompok Budidaya yang dilakukan pendampingan (Kelompok)	bru, kkr, ktm, psr, ppu, bpn, btg, smd, luarPrv	2	1.000.000.000
3.03.90.03	Peningkatan Kelembagaan Peternak	Jumlah proposal permohonan bantuan yang diverifikasi (Proposal)	bru, kbr, kkr, ktm, psr, ppu, bpn, btg, smd, luarPrv	16	500.000.000
3.03.02.002	UPTD Pembibitan dan Hijauan Pakan Ternak				6.600.000.000
3.03.07	Program Pelayanan Administrasi Perkantoran	Tingkat kepuasan pemangku kepentingan terhadap pelayanan PD (SKM) (%)		82	1.200.000.000
3.03.07.01	Pelaksanaan Administrasi Perkantoran	Jumlah surat yang diproses (Surat)	ppu	250	1.200.000.000
3.03.08	Program Peningkatan Sarana dan Prasarana Aparatur	Unit kerja PD yang memiliki kinerja pelayanan tepat waktu (unit)		3	1.960.000.000
3.03.08.01	Penyediaan peralatan dan kelengkapan sarana dan prasarana	Jumlah peralatan dan kelengkapan kantor yang disediakan (Unit)	ppu	20	260.000.000
3.03.08.02	Pemeliharaan Peralatan dan Kelengkapan Sarana dan Prasarana	Jumlah peralatan kerja yang dipelihara dan diperbaiki (Unit)	ppu	5	1.700.000.000
		Luas gedung dan taman yang disediakan jasa kebersihannya (M2)		1000	
3.03.09	Program Peningkatan Kapasitas Kelembagaan Pemerintah Daerah	Persentase ASN yang memiliki standar kompetensi (%)		13	540.000.000
3.03.09.01	Koordinasi dan Konsultasi Kelembagaan Pemerintah Daerah	Jumlah kegiatan rapat koordinasi dan konsultasi (Kegiatan)	bru, kbr, kkr, ktm, mah, psr, ppu, bpn, btg, smd, luarPrv	140	290.000.000
3.03.09.02	Peningkatan Kapasitas Sumber Daya Aparatur	Jumlah PNS yang mengikuti pelatihan/bimtek (orang)	ppu, smd, luarPrv	3	250.000.000
3.03.92	Program Peningkatan Mutu Genetik Ternak	Peningkatan produksi bibit ternak (%)		10	2.900.000.000
		Persentase produksi bibit ternak berkualitas (%)		12	
3.03.92.03	Pembangunan/Perbaikan UPTD PIB Api-Api dan Penyediaan Sarana Pendukungnya (DAK)	Jumlah Sarana dan Prasarana Pendukung (Unit)	ppu	1	1.000.000.000
3.03.92.04	Peningkatan Produksi Bibit dan Benih Ternak	Jumlah Kelahiran Sapi Bibit dan Rusa Bibit (Ekor)	kkr, ktm, mah, psr, ppu, bpn, btg, smd, luarPrv	40	950.000.000
3.03.92.05	Peningkatan Produksi dan Bibit Hijauan Pakan Ternak	Produksi HPT (Ton)	ppu, smd, luarPrv	750	950.000.000



GUBERNUR
KALIMANTAN TIMUR

KODE	PROG/KEG	INDIKATOR	LOKASI	TAHUN 2021	
				TARGET	PAGU (Rp.)
		Jumlah bibit HPT yang diproduksi (Stek/Pols)		5000	
3.03.02.003	UPTD Laboratorium Kesehatan Hewan dan Kesehatan Masyarakat Veteriner				3.700.000.000
3.03.07	Program Pelayanan Administrasi Perkantoran	Tingkat kepuasan pemangku kepentingan terhadap pelayanan PD (SKM) (%)		82	900.000.000
3.03.07.01	Pelaksanaan Administrasi Perkantoran	Jumlah surat yang diproses (Surat)	smd	270	900.000.000
3.03.08	Program Peningkatan Sarana dan Prasarana Aparatur	Unit kerja PD yang memiliki kinerja pelayanan tepat waktu (unit)		3	460.000.000
3.03.08.01	Penyediaan peralatan dan kelengkapan sarana dan prasarana	Jumlah peralatan dan kelengkapan kantor yang disediakan (Unit)	smd	8	160.000.000
3.03.08.02	Pemeliharaan Peralatan dan Kelengkapan Sarana dan Prasarana	Jumlah peralatan kerja yang dipelihara dan diperbaiki (Unit)	smd	49	300.000.000
		Luas gedung dan taman yang disediakan jasa kebersihannya (M2)		686	
3.03.09	Program Peningkatan Kapasitas Kelembagaan Pemerintah Daerah	Persentase ASN yang memiliki standar kompetensi (%)		13	340.000.000
3.03.09.01	Koordinasi dan Konsultasi Kelembagaan Pemerintah Daerah	Jumlah kegiatan rapat koordinasi dan konsultasi (Kegiatan)	bru, kbr, kkr, ktm, mah, psr, ppu, bpn, btg, smd, luarPrv	47	260.000.000
3.03.09.02	Peningkatan Kapasitas Sumber Daya Aparatur	Jumlah PNS yang mengikuti pelatihan/bimtek (Orang)	smd, luarPrv	7	80.000.000
3.03.91	Program Penyidikan dan Pengujian Keswan dan Kesmavet	Peningkatan pemeriksaan sampel penyidikan penyakit hewan dan produk asal hewan (%)		13	2.000.000.000
3.03.91.01	Peningkatan Pelayanan Laboratorium Kesehatan Hewan	Jumlah sampel penyakit hewan (sampel)	bru, kbr, kkr, ktm, mah, psr, ppu, bpn, btg, smd, luarPrv	5224	800.000.000
3.03.91.02	Peningkatan Pelayanan Laboratorium Kesehatan Masyarakat Veteriner	Jumlah sampel produk asal hewan (sampel)	bru, kbr, kkr, ktm, mah, psr, ppu, bpn, btg, smd, luarPrv	851	1.100.000.000
3.03.91.03	Pembangunan/Perbaikan UPTD Laboratorium Keswan dan Kesmavet dan Penyediaan Sarana Pendukungnya (DAK)	Jumlah Sarana dan Prasarana Pendukung (Unit)	smd	1	100.000.000

KODE	PROG/KEG	INDIKATOR	LOKASI	TAHUN 2021	
				TARGET	PAGU (Rp.)
3.04	Kehutanan				237.499.394.000
3.04.01	Dinas Kehutanan				237.499.394.000
3.04.01.001	Dinas Kehutanan				70.888.994.000
3.04.07	Program Pelayanan Administrasi Perkantoran	Tingkat kepuasan pemangku kepentingan terhadap pelayanan PD (SKM) (%)		90	3.375.000.000
3.04.07.01	Pelaksanaan Administrasi Perkantoran	Jumlah bulan pelaksanaan administrasi perkantoran (Bulan)	bru, kbr, kkr, ktm, psr, ppu, bpn, smd	12	3.375.000.000
3.04.08	Program Peningkatan Sarana dan Prasarana Aparatur	Unit kerja PD yang memiliki kinerja pelayanan tepat waktu (unit)		5	1.800.000.000
3.04.08.01	Penyediaan Peralatan dan Kelengkapan Sarana dan Prasarana	Jumlah Bulan Penyediaan Peralatan dan Kelengkapan Sarana dan Prasarana (Bulan)	smd	12	700.000.000
3.04.08.02	Pemeliharaan Peralatan dan Kelengkapan Sarana dan Prasarana	Jumlah bulan pemeliharaan peralatan dan Kelengkapan Sarana dan Prasarana (Bulan)	smd	12	1.100.000.000
3.04.09	Program Peningkatan Kapasitas Kelembagaan Pemerintah Daerah	Persentase ASN yang memiliki standar kompetensi (%)		90	1.800.000.000
3.04.09.01	Koordinasi dan Konsultasi Kelembagaan Pemerintah Daerah	Jumlah kegiatan rapat koordinasi dan konsultasi ke dalam dan ke luar daerah (Bulan)	bru, kbr, kkr, ktm, psr, bpn, btg, smd, luarPrv	12	1.500.000.000
3.04.09.02	Peningkatan Kapasitas Sumber Daya Aparatur	Terpenuhinya Pakaian dinas beserta perlengkapannya (Stell)	bru, kbr, kkr, ktm, mah, psr, ppu, bpn, btg, smd, luarPrv	177	300.000.000
3.04.10	Program Penyusunan Dokumen Perencanaan, Pengendalian dan Evaluasi Penyelenggaraan Pemerintahan	Nilai Akuntabilitas Kinerja PD (Nilai AKIP)		70	1.280.000.000
3.04.10.01	Penyusunan Dokumen Perencanaan dan Anggaran	Jumlah Dokumen Perencanaan dan Anggaran (dokumen)	bru, kbr, kkr, ktm, psr, ppu, bpn, smd, luarPrv	10	650.000.000
3.04.10.02	Penyusunan Laporan Pengendalian dan Evaluasi Pelaksanaan Kegiatan	Jumlah Dokumen Laporan Pengendalian dan Evaluasi Pelaksanaan Kegiatan (Dokumen)	bru, kbr, kkr, ktm, mah, psr, ppu, bpn, btg, smd, luarPrv	5	630.000.000
3.04.16	Program Perencanaan dan Pemanfaatan Hutan	Realisasi Penerimaan PNBP Sektor Kehutanan (Milyar Rupiah)		170	3.008.900.000



GUBERNUR
KALIMANTAN TIMUR

KODE	PROG/KEG	INDIKATOR	LOKASI	TAHUN 2021	
				TARGET	PAGU (Rp.)
3.04.16.01	Pengawasan dan Pengendalian Pengelolaan Hutan dan Pemanfaatan Hasil Hutan	Persentase realisasi produksi hasil hutan kayu (realisasi/target) (%)	bru, kbr, kkr, ktm, psr, ppu, bpn, btg, smd, luarPrv	70	1.000.000.000
3.04.16.02	Pendampingan Penerapan RIL/RIL C pada IUPHHK-HA	Jumlah IUPHHK-HA yang menerapkan RIL / RIL C (IUPHHK-HA)	bru, kbr, ktm, mah, ppu, bpn, smd, luarPrv	2	700.000.000
3.04.16.03	Perencanaan dan Tata Hutan	Jumlah Dokumen Perencanaan dan Tata Hutan (Dokumen)	bru, kbr, kkr, ktm, psr, bpn, smd, luarPrv	9	800.000.000
3.04.16.05	Pengolahan Hasil Hutan, Pemasaran dan Penerimaan Negara Bukan Pajak	Persentase penanganan tertib Penatausahaan Hasil Hutan (PUHH) pada Unit Manajemen (%)	bru, kbr, kkr, ktm, mah, psr, ppu, bpn, btg, smd, luarPrv	80	508.900.000
3.04.39	Program Pengelolaan DAS dan RHL	Persentase tutupan lahan Meningkat (%)		13,98	1.194.000.000
3.04.39.05	Rehabilitasi Hutan dan Lahan	Luas lahan kritis yang direhabilitasi (Ha)	bru, kbr, kkr, ktm, psr, bpn, smd, luarPrv	38500	220.000.000
3.04.39.15	Pengelolaan DAS	Jumlah DAS/SUB DAS yang dimonitoring (DAS/SUB DAS)	bru, kbr, kkr, ktm, psr, ppu, bpn, smd, luarPrv	4	660.000.000
3.04.39.16	Perbenihan Tanaman Hutan	Jumlah Laporan Peredaran dan Pengadaan Bibit (Laporan)	bru, kbr, kkr, ktm, mah, psr, ppu, smd, luarPrv	10	314.000.000
3.04.41	Program Perlindungan dan KSDAE	Persentase Kerusakan Hutan di Dalam Kawasan Hutan (%)		1,5	782.100.000
3.04.41.24	Pengendalian dan Pengamanan Hutan	luas hutan yang dimanfaatkan tanpa izin yang semakin berkurang (Ha)	bru, kbr, kkr, ktm, mah, psr, ppu, bpn, btg, smd, luarPrv	1050	153.900.000
3.04.41.25	Pengendalian Kebakaran Hutan dan Lahan	Luas Areal Kebakaran Hutan yang Semakin Menurun (Ha)	bru, kbr, psr, bpn, smd, luarPrv	24000	108.900.000
3.04.41.26	Konservasi Sumber Daya Alam dan Ekosistemnya	Luas Kawasan Bernilai Konservasi Tinggi yang Meningkat (Ha)	bru, kbr, kkr, ktm, mah, psr, ppu, bpn, btg,	5000	519.300.000



GUBERNUR
KALIMANTAN TIMUR

KODE	PROG/KEG	INDIKATOR	LOKASI	TAHUN 2021	
				TARGET	PAGU (Rp.)
			smd, luarPrv		
3.04.42	Program Penyuluhan, Pemberdayaan Masyarakat Hutan dan Perhutanan Sosial	Luas Kawasan Hutan Yang Dikelola Masyarakat (Ha)		32000	1.820.000.000
3.04.42.36	Penyuluhan Kehutanan	Jumlah KTH/KUPS terregistrasi (KTH)	bru, kbr, kkr, ktm, psr, bpn, smd, luarPrv	5	700.000.000
3.04.42.37	Pemberdayaan Masyarakat Hutan dan Perhutanan Sosial	Luas permohonan HD, HKm, HTR dan Kemitraan Kehutanan (Ha)	bru, kbr, kkr, ktm, smd, luarPrv	35000	700.000.000
		Unit Usaha Masyarakat Hutan (Unit)		10	
3.04.42.38	Pembinaan Hutan Hak dan Hutan Adat	Luas pembinaan wilayah Hutan Adat/Hutan Hak (Ha)	bru, kbr, kkr, ktm, mah, psr, ppu, bpn, btg, smd, luarPrv	48,85	420.000.000
3.04.43	Program Penyuluhan (DBH DR)	Jumlah Usaha Ekonomi Produktif Pada KTH (Unit Usaha)		5	1.581.250.000
3.04.43.04	Metode dan Materi Penyuluhan	Jumlah kegiatan temu teknis KTH, Sekolah Lapangan, Pemberdayaan KTH, Lomba Wana Lestari (Laporan)	bru, kbr, kkr, ktm, mah, psr, ppu, bpn, btg, smd, luarPrv	4	553.025.000
		Jumlah laporan metode dan materi penyuluhan (Laporan)		4	
3.04.43.06	Monitoring, Evaluasi, Pelaporan Pelaksanaan Kegiatan Penyuluh	Jumlah laporan monev kegiatan penyuluh (Laporan)	kbr, kkr, ktm, psr, ppu, smd	15	250.000.000
3.04.43.09	Pemberdayaan KTH Melalui Peningkatan Kelola Kelembagaan, Kelola Kawasan dan Kelola Usaha (DBH DR)	Jumlah Peserta Pemberdayaan KTH Melalui Peningkatan Kelola Kelembagaan, Kelola Kawasan dan Kelola Usaha (Peserta)	bru, kbr, kkr, ktm, mah, psr, ppu, bpn, btg, smd, luarPrv	7730250 00	528.225.000
		Jumlah Pembentukan dan Pembinaan Kelompok Usaha Perhutanan Sosial (Unit Usaha)		5	
		Terbentuk dan Terbinanya Kelompok Usaha Perhutanan Sosial (Unit Usaha)		5	
3.04.43.10	Penyusunan program (DBH SDA DR)	Jumlah dokumen program identifikasi dan penyuluhan (dokumen)	bru, kbr, kkr, ktm, mah, psr, ppu, bpn, btg, smd	1	250.000.000



GUBERNUR
KALIMANTAN TIMUR

KODE	PROG/KEG	INDIKATOR	LOKASI	TAHUN 2021	
				TARGET	PAGU (Rp.)
3.04.44	Program Pemberdayaan Masyarakat Setempat dan Perhutanan Sosial (DBH DR)	Jumlah usulan izin perhutanan sosial (Jumlah Usulan)		35	2.918.750.000
3.04.44.01	Penyiapan Perhutanan Sosial	Jumlah Kegiatan Sosialisasi, pendampingan dan Fasilitasi (Laporan)	bru, kbr, kkr, ktm, mah, bpn, smd, luarPrv	4	1.750.750.000
3.04.44.02	Pengembangan Usaha Perhutanan Sosial	Jumlah Kegiatan Pengembangan Usaha Perhutanan Sosial (Laporan)	bru, kbr, kkr, ktm, psr, bpn, smd, luarPrv	6	1.168.000.000
3.04.45	Program Pencegahan dan Penanggulangan Kebakaran Hutan dan Lahan (DBH SDA DR)	Persentase luas kebakaran hutan dan lahan menurun (%)		0,25	5.217.380.000
3.04.45.02	Pelatihan/Pembekalan/Inhouse training/Pyenyegaran/Bimbingan Teknis PKHL (DBH SDA DR)	Jumlah Kegiatan Pelatihan/ Pembekalan/ Inhouse Training/penyegaran/bimbingan teknis PKHL (Kegiatan)	bru, kbr, kkr, ktm, mah, psr, ppu, bpn, btg, smd, luarPrv	3	468.500.000
3.04.45.08	Rekomendasi Pelaksanaan Rehabilitasi Areal Bekas Terbakar (DBH SDA DR)	Jumlah dokumen kegiatan rekomendasi pelaksanaan rehabilitasi areal bekas terbakar (Dokumen)	bru, kbr, kkr, ktm, mah, psr, ppu, bpn, btg, smd, luarPrv	15	594.000.000
3.04.45.12	Monitoring dan Evaluasi Operasional Pemadaman dan Penanganan Paska Kebakaran Hutan dan Lahan (DBH SDA DR)	Jumlah monev operasional pemadaman dan penanganan paska kebakaran hutan dan lahan (Laporan)	bru, kbr, kkr, ktm, mah, psr, ppu, bpn, btg, smd, luarPrv	50	671.550.000
3.04.45.19	Sosialisasi dan/atau Penyuluhan Pencegahan Kebakaran Hutan dan Lahan (DBH SDA DR)	Jumlah Sosialisasi dan/atau Penyuluhan Pencegahan Kebakaran Hutan dan Lahan (Laporan)	mah, psr, ppu, bpn, btg, smd	4	559.510.000
3.04.45.20	Patroli Pencegahan Pengendalian Kebakaran Hutan dan Lahan (DBH SDA DR)	Jumlah laporan kegiatan patroli pencegahan kebakaran hutan dan lahan (Laporan)	mah, psr, ppu, bpn, btg, smd	44	1.002.551.000
3.04.45.21	Pemadaman Langsung (DBH SDA DR)	Jumlah Pemadaman Langsung (Laporan)	mah, psr, ppu, bpn, btg, smd	20	1.003.765.000
3.04.45.24	Penetapan Posko Pengendalian Kebakaran Hutan dan Lahan (DBH SDA DR)	Jumlah Kegiatan Pembinaan Perhutanan Sosial (Laporan)	bru	0	376.654.000
3.04.45.25	Perencanaan Strategi dan Ketatausahaan Pengendalian Kebakaran Hutan dan Lahan (DBH SDA DR)	Jumlah dokumen perencanaan strategi dan ketatausahaan (dokumen)	bru, kbr, kkr, ktm, mah, psr, ppu, bpn, btg, smd	3	540.850.000

KODE	PROG/KEG	INDIKATOR	LOKASI	TAHUN 2021	
				TARGET	PAGU (Rp.)
3.04.46	Program Perlindungan dan Pengamanan Hutan (DBH DR)	Jumlah Tindak Pidana Kehutanan yang ditangani (kasus Tindak Pidana)		39	1.782.620.000
3.04.46.02	Koordinasi	Jumlah Laporan Koordinasi (Laporan)	bru, kbr, kkr, ktm, mah, psr, ppu, bpn, btg, smd, luarPrv	13	532.620.000
3.04.46.04	Patroli Pengamanan	Jumlah laporan patroli (Laporan)	bru, kbr, kkr, ktm, psr, ppu, bpn, btg, smd, luarPrv	36	1.250.000.000
3.04.47	Program Rehabilitasi Hutan dan Lahan (DBH DR)	Luas Hutan dan Lahan Kritis yang direhabilitasi (Hektar)		200	7.498.572.500
3.04.47.01	Perencanaan	Luas Rancangan Kegiatan Penanaman dan Luas Penanaman (Hektar)	kk, ppu, smd, luarPrv	200	809.100.000
3.04.47.02	Pelaksanaan	Luas Penanaman (Hektar)	kk, ppu, smd, luarPrv	350	5.539.472.500
3.04.47.03	Monitoring dan Evaluasi	Jumlah Monev RHL (Laporan)	kk, ppu, smd, luarPrv	25	1.150.000.000
3.04.48	Program Pengembangan Perbenihan (DBH DR)	Jumlah SK pengada dan pengedar benih/bibit, Sertifikasi Sumber Benih (SK/Sertifikat)		5	2.001.427.500
		Jumlah Bibit (Bibit)		15800	
3.04.48.09	Pembuatan/pengadaan bibit (DBH DR)	jumlah Pembuatan/pengadaan bibit (bibit)	smd	15800	550.000.000
3.04.48.10	Penyelenggaraan sertifikasi perbenihan (DBH DR)	Jumlah penyelenggaraan sertifikasi perbenihan (sertifikasi)	mah, psr, ppu, bpn, btg, smd	5	201.427.500
3.04.48.11	Pembinaan perbenihan tanaman hutan (bimtek, monev, pelayanan perijinan dan peningkatan kualitas SDM) (DBH DR)	Jumlah Pembinaan perbenihan tanaman hutan (bimtek, monev, pelayanan perijinan dan peningkatan kualitas SDM) (Kegiatan)	mah, psr, ppu, bpn, btg, smd	3	1.250.000.000
3.04.51	Program Pengelolaan KPHP	Jumlah unit usaha produktif kehutanan oleh KPH dan masyarakat melalui pengelolaan hutan lestari (Unit Usaha)		36	33.850.577.225
		Persentase kerusakan kawasan hutan yang menurun (%)		1,95	
3.04.51.07	Operasional Kesatuan Pengelolaan Hutan (KPH) (DBH DR)	Luas Kawasan Hutan yang di kelola (Hektar)	bru, kbr, kkr, ktm, mah, psr, ppu, bpn, btg, smd	1611386,43	33.850.577.225

KODE	PROG/KEG	INDIKATOR	LOKASI	TAHUN 2021	
				TARGET	PAGU (Rp.)
3.04.52	Program Pembinaan, Pengawasan dan Pengendalian (DBH SDA DR)	Persentase Realisasi Keuangan DBH SDA DR meningkat (%)		27,5	978.416.775
3.04.52.01	Pembinaan, Pengawasan dan Pengendalian (DBH SDA DR)	Jumlah Laporan Pembinaan, Pengawasan dan Pengendalian (Laporan)	bru, kbr, kkr, ktm, mah, psr, ppu, bpn, btg, smd, luarPrv	3	978.416.775
3.04.01.002	UPTD Taman Hutan Raya Bukit Soeharto				6.768.000.000
3.04.07	Program Pelayanan Administrasi Perkantoran	Tingkat kepuasan pemangku kepentingan terhadap pelayanan UPTD (SKM) (%)		90	1.089.000.000
3.04.07.01	Pelaksanaan Administrasi Perkantoran	Jumlah bulan pelaksanaan administrasi perkantoran (Bulan)	smd	12	1.089.000.000
3.04.08	Program Peningkatan Sarana dan Prasarana Aparatur	Unit kerja UPTD yang memiliki kinerja pelayanan tepat waktu (Unit)		3	195.000.000
3.04.08.01	Penyediaan Peralatan dan Kelengkapan Sarana dan Prasarana	Jumlah Bulan Penyediaan Peralatan dan Kelengkapan Sarana dan Prasarana (Bulan)	smd	12	87.000.000
3.04.08.02	Pemeliharaan Peralatan dan Kelengkapan Sarana dan Prasarana	Jumlah bulan pemeliharaan peralatan dan Kelengkapan Sarana dan Prasarana (Bulan)	smd	12	108.000.000
3.04.09	Program Peningkatan Kapasitas Kelembagaan Pemerintah Daerah	Persentase ASN yang memiliki standar kompetensi (%)		90	223.000.000
3.04.09.01	Koordinasi dan Konsultasi Kelembagaan Pemerintah Daerah	Jumlah kegiatan rapat koordinasi dan konsultasi ke dalam dan ke luar daerah (Bulan)	kkr, smd, luarPrv	12	115.000.000
3.04.09.02	Peningkatan Kapasitas Sumber Daya Aparatur	Terpenuhinya Pakaian dinas beserta perlengkapannya (Stell)	bpn, smd, luarPrv	114	108.000.000
3.04.43	Program Penyuluhan (DBH DR)	Jumlah Usaha Ekonomi Produktif Pada KTH (Unit Usaha)		4	350.000.000
3.04.43.04	Metode dan Materi Penyuluhan	Jumlah laporan metode dan materi penyuluhan (Laporan)	kkr, smd, luarPrv	8	350.000.000
3.04.44	Program Pemberdayaan Masyarakat Setempat dan Perhutanan Sosial (DBH DR)	Jumlah usulan izin perhutanan sosial (Jumlah Usulan)		5	750.000.000
3.04.44.01	Penyiapan Perhutanan Sosial	Jumlah Kegiatan Sosialisasi, pendampingan dan Fasilitasi (Laporan)	kkr, ppu, smd, luarPrv	10	750.000.000
3.04.45	Program Pencegahan dan Penanggulangan Kebakaran Hutan dan Lahan (DBH SDA DR)	Persentase luas kebakaran hutan dan lahan menurun (%)		0,25	2.500.000.000
3.04.45.13	Investigasi Sebab-Sebab Kebakaran (DBH SDA DR)	Jumlah investigasi sebab-sebab kebakaran hutan dan lahan (Laporan)	kkr, ppu, smd, luarPrv	8	150.000.000

KODE	PROG/KEG	INDIKATOR	LOKASI	TAHUN 2021	
				TARGET	PAGU (Rp.)
3.04.45.15	Pengembangan Sarana Prasarana Pencegahan Pengendalian Kebakaran Hutan dan Lahan (DBH SDA DR)	Jumlah Sarpras Pencegahan Pengendalian Kebakaran Hutan dan Lahan (Unit)	kk, smd	6	250.000.000
3.04.45.16	Pengembangan Sarana Prasarana Penanggulangan Pengendalian Kebakaran Hutan dan Lahan (DBH SDA DR)	Jumlah Sarpras Penanggulangan (Unit)	kk, smd	50	250.000.000
3.04.45.18	Penaksiran Luas (DBH SDA DR)	Jumlah luas penaksiran kebakaran (Hektar)	kk, ppu, smd, luarPrv	50	150.000.000
3.04.45.19	Sosialisasi dan/atau Penyuluhan Pencegahan Kebakaran Hutan dan Lahan (DBH SDA DR)	Jumlah Sosialisasi dan/atau Penyuluhan Pencegahan Kebakaran Hutan dan Lahan (Laporan)	kk, ppu, smd, luarPrv	5	250.000.000
3.04.45.20	Patroli Pencegahan Pengendalian Kebakaran Hutan dan Lahan (DBH SDA DR)	Jumlah laporan kegiatan patroli pencegahan kebakaran hutan dan lahan (Laporan)	kk, ppu, smd, luarPrv	72	600.000.000
3.04.45.21	Pemadaman Langsung (DBH SDA DR)	Jumlah Pemadaman Langsung (Laporan)	kk, ppu	70	550.000.000
3.04.45.22	Pendampingan (pembentukan/pembinaan) masyarakat peduli api (DBH SDA DR)	Jumlah pendampingan (Laporan)	kk, ppu	5	150.000.000
3.04.45.24	Penetapan Posko Pengendalian Kebakaran Hutan dan Lahan (DBH SDA DR)	Jumlah Kegiatan Penetapan Posko Kebakaran Hutan dan Lahan (Kegiatan)	kk, ppu	24	150.000.000
3.04.46	Program Perlindungan dan Pengamanan Hutan (DBH DR)	Jumlah Tindak Pidana Kehutanan yang ditangani (kasus Tindak Pidana)		2	700.000.000
3.04.46.01	Sosialisasi	Jumlah Laporan Kegiatan Sosialisasi (Laporan)	kk, ppu	8	200.000.000
3.04.46.04	Patroli Pengamanan	Jumlah laporan patroli (Laporan)	kk, ppu, smd, luarPrv	25	500.000.000
3.04.47	Program Rehabilitasi Hutan dan Lahan (DBH DR)	Luas Hutan dan Lahan Kritis yang direhabilitasi (Hektar)		86	700.000.000
3.04.47.01	Perencanaan	Luas Rancangan Kegiatan Penanaman dan Luas Penanaman (Hektar)	kk, ppu, smd, luarPrv	300	100.000.000
3.04.47.02	Pelaksanaan	Luas Penanaman (Hektar)	kk, ppu, smd, luarPrv	300	500.000.000
3.04.47.03	Monitoring dan Evaluasi	Jumlah Monev RHL (Laporan)	kk, ppu, smd, luarPrv	7	100.000.000
3.04.50	Program Pengelolaan Tahura	Luas Kawasan Hutan Tahura yang dikelola (Hektar)		150	261.000.000
3.04.50.01	Perencanaan dan Pemanfaatan Hutan	Luas penataan kawasan hutan konservasi di tingkat tapak dan pemanfaatan potensi sumberdaya hutan secara lestari (Ha)	smd, luarPrv	150	163.000.000



GUBERNUR
KALIMANTAN TIMUR

KODE	PROG/KEG	INDIKATOR	LOKASI	TAHUN 2021	
				TARGET	PAGU (Rp.)
3.04.50.02	Perlindungan, KSDAE dan Pemberdayaan Masyarakat	Luas Penanganan degradasi dan deforestasi serta konflik tenurial (Hektar)	kk, ppu, smd, luarPrv	150	98.000.000
3.04.01.003	UPTD Kesatuan Pengelolaan Hutan Produksi Berau Barat				6.768.000.000
3.04.07	Program Pelayanan Administrasi Perkantoran	Tingkat kepuasan pemangku kepentingan terhadap pelayanan UPTD (SKM) (%)		90	810.000.000
3.04.07.01	Pelaksanaan Administrasi Perkantoran	Jumlah bulan pelaksanaan administrasi perkantoran (Bulan)	bru, smd, luarPrv	12	810.000.000
3.04.08	Program Peningkatan Sarana dan Prasarana Aparatur	Unit kerja UPTD yang memiliki kinerja pelayanan tepat waktu (Unit)		3	282.000.000
3.04.08.01	Penyediaan Peralatan dan Kelengkapan Sarana dan Prasarana	Jumlah Bulan Penyediaan Peralatan dan Kelengkapan Sarana dan Prasarana (Bulan)	bru	12	28.000.000
3.04.08.02	Pemeliharaan Peralatan dan Kelengkapan Sarana dan Prasarana	Jumlah bulan pemeliharaan peralatan dan Kelengkapan Sarana dan Prasarana (Bulan)	bru	12	254.000.000
3.04.09	Program Peningkatan Kapasitas Kelembagaan Pemerintah Daerah	Persentase ASN yang memiliki standar kompetensi (%)		90	287.000.000
3.04.09.01	Koordinasi dan Konsultasi Kelembagaan Pemerintah Daerah	Jumlah kegiatan rapat koordinasi dan konsultasi ke dalam dan ke luar daerah (Bulan)	bru, bpn, smd, luarPrv	12	282.000.000
3.04.09.02	Peningkatan Kapasitas Sumber Daya Aparatur	Terpenuhinya Pakaian dinas beserta perlengkapannya (Stell)	bru	42	5.000.000
3.04.43	Program Penyuluhan (DBH DR)	Jumlah Usaha Ekonomi Produktif Pada KTH (Unit Usaha)		5	200.000.000
3.04.43.02	Pendampingan Kelompok Tani Hutan (KTH)	Jumlah kelompok tani hutan yang diberikan pendampingan, pembentukan dan peningkatan kelembagaan kelompok tani hutan (Kelompok Tani Hutan)	bru, smd, luarPrv	5	200.000.000
3.04.44	Program Pemberdayaan Masyarakat Setempat dan Perhutanan Sosial (DBH DR)	Jumlah usulan izin perhutanan sosial (Jumlah Usulan)		4	300.000.000
3.04.44.01	Penyiapan Perhutanan Sosial	Jumlah Kegiatan Sosialisasi, pendampingan dan Fasilitasi (Laporan)	bru, bpn, smd, luarPrv	6	150.000.000
3.04.44.02	Pengembangan Usaha Perhutanan Sosial	Jumlah Kegiatan Pengembangan Usaha Perhutanan Sosial (Laporan)	bru, smd, luarPrv	10	150.000.000
3.04.45	Program Pencegahan dan Penanggulangan Kebakaran Hutan dan Lahan (DBH SDA DR)	Persentase luas kebakaran hutan dan lahan menurun (%)		0,25	1.525.000.000
3.04.45.16	Pengembangan Sarana Prasarana Penanggulangan Pengendalian Kebakaran	Jumlah Sarpras Penanggulangan (Unit)	bru, bpn, smd, luarPrv	305	225.000.000

KODE	PROG/KEG	INDIKATOR	LOKASI	TAHUN 2021	
				TARGET	PAGU (Rp.)
	Hutan dan Lahan (DBH SDA DR)				
3.04.45.18	Penaksiran Luas (DBH SDA DR)	Tersusunnya Laporan Penaksiran Luas Areal Kebakaran Hutan dan Lahan dan Investigasi Penyebab Kebakaran (Laporan)	bru, bpn, smd, luarPrv	10	100.000.000
		Jumlah luas penaksiran kebakaran (Hektar)		300	
3.04.45.19	Sosialisasi dan/atau Penyuluhan Pencegahan Kebakaran Hutan dan Lahan (DBH SDA DR)	Tersusunnya laporan pelaksanaan sosialisasi/kampanye pencegahan (Laporan)	bru, bpn, smd	8	150.000.000
		Jumlah Sosialisasi dan/atau Penyuluhan Pencegahan Kebakaran Hutan dan Lahan (Laporan)		8	
3.04.45.20	Patroli Pencegahan Pengendalian Kebakaran Hutan dan Lahan (DBH SDA DR)	Jumlah laporan kegiatan patroli pencegahan kebakaran hutan dan lahan (Laporan)	bru, bpn, smd	30	400.000.000
		Jumlah patroli pencegahan PKHL (Laporan)		30	
3.04.45.21	Pemadaman Langsung (DBH SDA DR)	Terlaksananya Posko Siaga, dan Pemadaman (Laporan)	bru, bpn, smd	24	400.000.000
		Jumlah Pemadaman Langsung (Laporan)		24	
3.04.45.22	Pendampingan (pembentukan/pembinaan) masyarakat peduli api (DBH SDA DR)	Jumlah pendampingan (Laporan)	bru, bpn, smd, luarPrv	8	100.000.000
3.04.45.23	Deteksi Dini (DBH SDA DR)	Jumlah Dokumen Perencanaan (Dokumen)	bru, bpn, smd, luarPrv	1	50.000.000
3.04.45.24	Penetapan Posko Pengendalian Kebakaran Hutan dan Lahan (DBH SDA DR)	Jumlah Kegiatan Penetapan Posko Darkarhutla (Kegiatan)	bru	8	100.000.000
		Terselenggaranya Kegiatan Penetapan Posko Darkarhutla (Kegiatan)		8	
3.04.46	Program Perlindungan dan Pengamanan Hutan (DBH DR)	Jumlah Tindak Pidana Kehutanan yang ditangani (kasus Tindak Pidana)		5	600.000.000
3.04.46.01	Sosialisasi	Jumlah Laporan Kegiatan Sosialisasi (Laporan)	bru, smd	12	100.000.000
3.04.46.02	Koordinasi	Jumlah Laporan Koordinasi (Laporan)	bru, smd, luarPrv	12	100.000.000
3.04.46.04	Patroli Pengamanan	Jumlah laporan patroli (Laporan)	bru, smd	24	400.000.000
3.04.47	Program Rehabilitasi Hutan dan Lahan (DBH DR)	Luas Hutan dan Lahan Kritis yang direhabilitasi (Hektar)		200	675.000.000
3.04.47.01	Perencanaan	Luas Rancangan Kegiatan Penanaman (Hektar)	bru, smd, luarPrv	200	100.000.000
3.04.47.02	Pelaksanaan	Luas Penanaman (Hektar)	bru, smd, luarPrv	200	500.000.000



GUBERNUR
KALIMANTAN TIMUR

KODE	PROG/KEG	INDIKATOR	LOKASI	TAHUN 2021	
				TARGET	PAGU (Rp.)
3.04.47.03	Monitoring dan Evaluasi	Jumlah Monev RHL (Laporan)	bru, smd, luarPrv	1	75.000.000
3.04.48	Program Pengembangan Perbenihan (DBH DR)	Jumlah SK pengada dan pengedar benih/bibit, Sertifikasi Sumber Benih (SK/Sertifikat)		8	200.000.000
		Jumlah Bibit (Bibit)		25000	
3.04.48.09	Pembuatan/pengadaan bibit (DBH DR)	jumlah Pembuatan/pengadaan bibit (bibit)	bru, smd, luarPrv	16000	200.000.000
		Terselenggaranya Pembuatan/pengadaan bibit (bibit)		16000	
3.04.51	Program Pengelolaan KPHP	Jumlah unit usaha produktif kehutanan oleh KPH dan masyarakat melalui pengelolaan hutan lestari (Unit Usaha)		8	1.889.000.000
		Persentase kerusakan kawasan hutan yang menurun (%)		1,9	
3.04.51.01	Perencanaan dan Pemanfaatan Hutan	Luas pengelolaan Wilayah Tertentu (WT) di KPHP (Ha)	bru, smd, luarPrv	20	200.000.000
		Jumlah pembinaan/pemantauan unit manajemen pemegang izin di dalam kawasan KPHP (Unit Manajemen)		8	
3.04.51.02	Perlindungan, KSDAE dan Pemberdayaan Masyarakat	luas kerusakan hutan dan konflik tenurial di tingkat tapak (Ha)	bru, smd, luarPrv	100	189.000.000
		jumlah unit usaha produktif masyarakat dalam pengelolaan hutan secara lestari di tingkat tapak (Unit Usaha)		4	
3.04.51.07	Operasional Kesatuan Pengelolaan Hutan (KPH) (DBH DR)	Luas Kawasan Hutan yang di kelola (Hektar)	bru, bpn, smd, luarPrv	786021	1.500.000.000
3.04.01.004	UPTD Kesatuan Pengelolaan Hutan Produksi Bongkan				7.140.400.000
3.04.07	Program Pelayanan Administrasi Perkantoran	Tingkat kepuasan pemangku kepentingan terhadap pelayanan UPTD (SKM) (%)		90	1.000.000.000
3.04.07.01	Pelaksanaan Administrasi Perkantoran	Jumlah bulan pelaksanaan administrasi perkantoran (Bulan)	bpn	12	1.000.000.000
3.04.08	Program Peningkatan Sarana dan Prasarana Aparatur	Unit kerja UPTD yang memiliki kinerja pelayanan tepat waktu (Unit)		3	321.000.000
3.04.08.01	Penyediaan Peralatan dan Kelengkapan Sarana dan Prasarana	Jumlah Bulan Penyediaan Peralatan dan Kelengkapan Sarana dan Prasarana (Bulan)	bpn	12	151.000.000
3.04.08.02	Pemeliharaan Peralatan dan Kelengkapan Sarana dan Prasarana	Jumlah bulan pemeliharaan peralatan dan Kelengkapan Sarana dan Prasarana (Bulan)	bpn	12	170.000.000



GUBERNUR
KALIMANTAN TIMUR

KODE	PROG/KEG	INDIKATOR	LOKASI	TAHUN 2021	
				TARGET	PAGU (Rp.)
3.04.09	Program Peningkatan Kapasitas Kelembagaan Pemerintah Daerah	Persentase ASN yang memiliki standar kompetensi (%)		90	247.000.000
3.04.09.01	Koordinasi dan Konsultasi Kelembagaan Pemerintah Daerah	Jumlah kegiatan rapat koordinasi dan konsultasi ke dalam dan ke luar daerah (Bulan)	bpn	12	200.000.000
3.04.09.02	Peningkatan Kapasitas Sumber Daya Aparatur	Terpenuhinya Pakaian dinas beserta perlengkapannya (Stell)	bpn	45	47.000.000
3.04.43	Program Penyuluhan (DBH DR)	Jumlah Usaha Ekonomi Produktif Pada KTH (Unit Usaha)		2	500.000.000
3.04.43.01	Pendampingan Kegiatan RHL	Jumlah Pendampingan Kegiatan RHL (Laporan)	kbr, bpn, luarPrv	4	100.000.000
3.04.43.02	Pendampingan Kelompok Tani Hutan (KTH)	Jumlah Pendampingan Kelompok Tani Hutan (KTH) (Laporan)	kbr, psr, ppu, luarPrv	3	100.000.000
3.04.43.09	Pemberdayaan KTH Melalui Peningkatan Kelola Kelembagaan, Kelola Kawasan dan Kelola Usaha (DBH DR)	Jumlah Pembentukan dan Pembinaan Kelompok Usaha Perhutanan Sosial (Unit Usaha)	kbr, psr, ppu	5	300.000.000
		Terbentuk dan Terbinanya Kelompok Usaha Perhutanan Sosial (Unit Usaha)		5	
3.04.44	Program Pemberdayaan Masyarakat Setempat dan Perhutanan Sosial (DBH DR)	Jumlah usulan izin perhutanan sosial (Jumlah Usulan)		3	350.000.000
3.04.44.01	Penyiapan Perhutanan Sosial	Jumlah Kegiatan Sosialisasi, pendampingan dan Fasilitasi (Laporan)	kbr, bpn, luarPrv	5	350.000.000
3.04.45	Program Pencegahan dan Penanggulangan Kebakaran Hutan dan Lahan (DBH SDA DR)	Persentase luas kebakaran hutan dan lahan menurun (%)		0,25	1.550.000.000
3.04.45.02	Pelatihan/Pembekalan/Inhouse training/Pyegaran/B imbingan Teknis PKHL (DBH SDA DR)	Jumlah Kegiatan Pelatihan/ Pembekalan/ Inhouse Training/penyegaran/bimbingan teknis PKHL (Kegiatan)	kbr, bpn, luarPrv	2	100.000.000
3.04.45.16	Pengembangan Sarana Prasarana Penanggulangan Pengendalian Kebakaran Hutan dan Lahan (DBH SDA DR)	Jumlah Sarpras Penanggulangan (Unit)	kbr	4	250.000.000
3.04.45.18	Penaksiran Luas (DBH SDA DR)	Jumlah luas penaksiran kebakaran (Hektar)	kbr	100	100.000.000
3.04.45.19	Sosialisasi dan/atau Penyuluhan Pencegahan Kebakaran Hutan dan Lahan (DBH SDA DR)	Jumlah Sosialisasi dan/atau Penyuluhan Pencegahan Kebakaran Hutan dan Lahan (Laporan)	kbr, psr, ppu	15	100.000.000
3.04.45.20	Patroli Pencegahan Pengendalian Kebakaran Hutan dan Lahan (DBH SDA DR)	Jumlah patroli pencegahan PKHL (Laporan)	kbr, psr, ppu	20	400.000.000
3.04.45.21	Pemadaman Langsung (DBH SDA DR)	Jumlah Pemadaman Langsung (Laporan)	kbr, psr, ppu	5	400.000.000

KODE	PROG/KEG	INDIKATOR	LOKASI	TAHUN 2021	
				TARGET	PAGU (Rp.)
3.04.45.22	Pendampingan (pembentukan/pembinaan) masyarakat peduli api (DBH SDA DR)	Jumlah pendampingan (Laporan)	kbr, psr, ppu	9	100.000.000
3.04.45.24	Penetapan Posko Pengendalian Kebakaran Hutan dan Lahan (DBH SDA DR)	Jumlah Kegiatan Penetapan Posko Kebakaran Hutan dan Lahan (Kegiatan)	kbr, psr, ppu	5	100.000.000
3.04.46	Program Perlindungan dan Pengamanan Hutan (DBH DR)	Jumlah Tindak Pidana Kehutanan yang ditangani (kasus Tindak Pidana)		6	570.000.000
3.04.46.01	Sosialisasi	Jumlah Laporan Kegiatan Sosialisasi (Laporan)	kbr, psr, ppu, bpn, smd	5	150.000.000
3.04.46.04	Patroli Pengamanan	Jumlah laporan patroli (Laporan)	ppu, bpn	6	420.000.000
3.04.47	Program Rehabilitasi Hutan dan Lahan (DBH DR)	Luas Hutan dan Lahan Kritis yang direhabilitasi (hektar)		100	680.000.000
3.04.47.01	Perencanaan	Luas Rancangan Kegiatan Penanaman dan Luas Penanaman (Hektar)	kbr, bpn, smd, luarPrv	300	80.000.000
3.04.47.02	Pelaksanaan	Luas Penanaman (Hektar)	kbr, bpn, smd, luarPrv	300	500.000.000
3.04.47.03	Monitoring dan Evaluasi	Jumlah Dokumen Laporan Pengendalian dan Evaluasi Pelaksanaan Kegiatan (Dokumen)	kbr, bpn, luarPrv	9	100.000.000
3.04.48	Program Pengembangan Perbenihan (DBH DR)	Jumlah SK pengada dan pengedar benih/bibit, Sertifikasi Sumber Benih (SK/Sertifikat)		1	150.000.000
		Jumlah Bibit (Bibit)		12000	
3.04.48.09	Pembuatan/pengadaan bibit (DBH DR)	jumlah Pembuatan/pengadaan bibit (bibit)	kbr, psr, ppu	38500	150.000.000
3.04.51	Program Pengelolaan KPHP	Jumlah unit usaha produktif kehutanan oleh KPH dan masyarakat melalui pengelolaan hutan lestari (Unit Usaha)		2	1.772.400.000
		Persentase kerusakan kawasan hutan yang menurun (%)		1,9	
3.04.51.01	Perencanaan dan Pemanfaatan Hutan	Luas pengelolaan Wilayah Tertentu (WT) di KPHP (Ha)	kbr, psr, ppu, bpn, smd, luarPrv	75	150.000.000
		Jumlah pembinaan/pemantauan unit manajemen pemegang izin di dalam kawasan KPHP (Unit Manajemen)		8	
3.04.51.02	Perlindungan, KSDAE dan Pemberdayaan Masyarakat	luas kerusakan hutan dan konflik tenurial di tingkat tapak (Ha)	ppu, bpn, smd, luarPrv	300	122.400.000



GUBERNUR
KALIMANTAN TIMUR

KODE	PROG/KEG	INDIKATOR	LOKASI	TAHUN 2021	
				TARGET	PAGU (Rp.)
		jumlah unit usaha produktif masyarakat dalam pengelolaan hutan secara lestari di tingkat tapak (Unit Usaha)		4	
3.04.51.07	Operasional Kesatuan Pengelolaan Hutan (KPH) (DBH DR)	Luas Kawasan Hutan yang di kelola (Hektar)	kbr, psr, ppu	350	1.500.000.000
3.04.01.005	UPTD Kesatuan Pengelolaan Hutan Produksi Meratus				21.868.000.000
3.04.07	Program Pelayanan Administrasi Perkantoran	Tingkat kepuasan pemangku kepentingan terhadap pelayanan UPTD (SKM) (%)		90	1.000.000.000
3.04.07.01	Pelaksanaan Administrasi Perkantoran	Jumlah bulan pelaksanaan administrasi perkantoran (Bulan)	bpn, smd, luarPrv	12	1.000.000.000
3.04.08	Program Peningkatan Sarana dan Prasarana Aparatur	Unit kerja UPTD yang memiliki kinerja pelayanan tepat waktu (Unit)		3	318.000.000
3.04.08.01	Penyediaan Peralatan dan Kelengkapan Sarana dan Prasarana	Jumlah Bulan Penyediaan Peralatan dan Kelengkapan Sarana dan Prasarana (Bulan)	bpn	12	168.000.000
3.04.08.02	Pemeliharaan Peralatan dan Kelengkapan Sarana dan Prasarana	Jumlah bulan pemeliharaan peralatan dan Kelengkapan Sarana dan Prasarana (Bulan)	bpn	12	150.000.000
3.04.09	Program Peningkatan Kapasitas Kelembagaan Pemerintah Daerah	Persentase ASN yang memiliki standar kompetensi (%)		90	250.000.000
3.04.09.01	Koordinasi dan Konsultasi Kelembagaan Pemerintah Daerah	Jumlah kegiatan rapat koordinasi dan konsultasi ke dalam dan ke luar daerah (Bulan)	bpn, smd, luarPrv	12	150.000.000
3.04.09.02	Peningkatan Kapasitas Sumber Daya Aparatur	Terpenuhinya Pakaian dinas beserta perlengkapannya (Stell)	bpn, luarPrv	38	100.000.000
3.04.43	Program Penyuluhan (DBH DR)	Jumlah Usaha Ekonomi Produktif Pada KTH (Unit Usaha)		5	400.000.000
3.04.43.01	Pendampingan Kegiatan RHL	Jumlah Pendampingan Kegiatan RHL (Laporan)	kbr, kkr, ppu, bpn, luarPrv	5	200.000.000
3.04.43.09	Pemberdayaan KTH Melalui Peningkatan Kelola Kelembagaan, Kelola Kawasan dan Kelola Usaha (DBH DR)	Jumlah Peserta Pemberdayaan KTH Melalui Peningkatan Kelola Kelembagaan, Kelola Kawasan dan Kelola Usaha (Peserta)	bru	500	200.000.000
		Jumlah Pembentukan dan Pembinaan Kelompok Usaha Perhutanan Sosial (Unit Usaha)		5	
		Terbentuk dan Terbinanya Kelompok Usaha Perhutanan Sosial (Unit Usaha)		5	
3.04.44	Program Pemberdayaan Masyarakat Setempat dan Perhutanan Sosial (DBH DR)	Jumlah usulan izin perhutanan sosial (Jumlah Usulan)		2	400.000.000



GUBERNUR
KALIMANTAN TIMUR

KODE	PROG/KEG	INDIKATOR	LOKASI	TAHUN 2021	
				TARGET	PAGU (Rp.)
3.04.44.01	Penyiapan Perhutanan Sosial	Jumlah Kegiatan Sosialisasi, pendampingan dan Fasilitasi (Laporan)	kbr, kkr, ppu, bpn, smd, luarPrv	8	200.000.000
3.04.44.02	Pengembangan Usaha Perhutanan Sosial	Jumlah Kegiatan Pengembangan Usaha Perhutanan Sosial (Laporan)	kbr, kkr, ppu, smd, luarPrv	8	200.000.000
3.04.45	Program Pencegahan dan Penanggulangan Kebakaran Hutan dan Lahan (DBH SDA DR)	Persentase luas kebakaran hutan dan lahan menurun (%)		0,25	2.084.875.000
3.04.45.02	Pelatihan/Pembekalan/Inhouse training/Penyegaran/Bimbingan Teknis PKHL (DBH SDA DR)	Jumlah Kegiatan Pelatihan/ Pembekalan/ Inhouse Training/penyegaran/bimbingan teknis PKHL (Kegiatan)	kbr, kkr, ppu, bpn, luarPrv	2	250.000.000
3.04.45.09	Gerakan Pencegahan Kebakaran Hutan dan Lahan (DBH SDA DR)	Jumlah Gerakan Pencegahan kebakaran hutan dan lahan (Kegiatan)	kbr, kkr, ppu, smd, luarPrv	2	250.000.000
3.04.45.10	Penerapan Agroforestry, Agrosilvopastura, Silvopastura dan Kegiatan Sejenisnya (DBH SDA DR)	Luas Kegiatan Agroforestry, Agrosilvopastura, Silvopastura (Hektar)	kk, ppu	70	250.000.000
3.04.45.14	Pengembangan Sarana Prasarana Pengendalian Kebakaran Hutan dan Lahan (DBH SDA DR)	Jumlah bulan pelaksanaan administrasi perkantoran (Bulan)	bru	0	50.000.000
3.04.45.20	Patroli Pencegahan Pengendalian Kebakaran Hutan dan Lahan (DBH SDA DR)	Jumlah laporan kegiatan patroli pencegahan kebakaran hutan dan lahan (Laporan)	kbr	20	684.875.000
3.04.45.21	Pemadaman Langsung (DBH SDA DR)	Jumlah Pemadaman Langsung (Laporan)	kbr	5	350.000.000
3.04.45.22	Pendampingan (pembentukan/pembinaan) masyarakat peduli api (DBH SDA DR)	Jumlah bulan pelaksanaan administrasi perkantoran (Bulan)	bru	0	50.000.000
3.04.45.24	Penetapan Posko Pengendalian Kebakaran Hutan dan Lahan (DBH SDA DR)	Jumlah Kegiatan Penetapan Posko Kebakaran Hutan dan Lahan (Kegiatan)	kbr	6	200.000.000
3.04.46	Program Perlindungan dan Pengamanan Hutan (DBH DR)	Jumlah Tindak Pidana Kehutanan yang ditangani (kasus Tindak Pidana)		6	650.000.000
3.04.46.01	Sosialisasi	Jumlah Laporan Kegiatan Sosialisasi (Laporan)	kbr, ppu, smd, luarPrv	10	150.000.000
3.04.46.04	Patroli Pengamanan	Jumlah laporan patroli (Laporan)	kbr, kkr, ppu, bpn, luarPrv	36	500.000.000
3.04.47	Program Rehabilitasi Hutan dan Lahan (DBH DR)	Luas Hutan dan Lahan Kritis yang direhabilitasi (Hektar)		100	1.050.000.000
3.04.47.01	Perencanaan	Luas Rancangan Kegiatan Penanaman (Hektar)	kbr, kkr, ppu, smd, luarPrv	360	100.000.000

KODE	PROG/KEG	INDIKATOR	LOKASI	TAHUN 2021	
				TARGET	PAGU (Rp.)
3.04.47.02	Pelaksanaan	Luas Penanaman (Hektar)	kbr, kkr, ppu, bpn, smd, luarPrv	360	850.000.000
3.04.47.03	Monitoring dan Evaluasi	Jumlah Monev RHL (Laporan)	kbr, kkr, psr, ppu, bpn	7	100.000.000
3.04.48	Program Pengembangan Perbenihan (DBH DR)	Jumlah SK pengada dan pengedar benih/bibit, Sertifikasi Sumber Benih (SK/Sertifikat)		1	200.000.000
		Jumlah Bibit (Bibit)		10000	
3.04.48.09	Pembuatan/pengadaan bibit (DBH DR)	jumlah Pembuatan/pengadaan bibit (bibit)	kbr	50000	200.000.000
3.04.51	Program Pengelolaan KPHP	Jumlah unit usaha produktif kehutanan oleh KPH dan masyarakat melalui pengelolaan hutan lestari (Unit Usaha)		2	15.515.125.000
		Persentase kerusakan kawasan hutan yang menurun (%)		1,9	
3.04.51.01	Perencanaan dan Pemanfaatan Hutan	Luas pengelolaan Wilayah Tertentu (WT) di KPHP (Ha)	kbr, kkr, psr, ppu, smd	200	150.000.000
		Jumlah pembinaan/pemantauan unit manajemen pemegang izin di dalam kawasan KPHP (Unit Manajemen)		5	
3.04.51.02	Perlindungan, KSDAE dan Pemberdayaan Masyarakat	luas kerusakan hutan dan konflik tenurial di tingkat tapak (Ha)	kbr, kkr, ppu, smd	50	150.000.000
		jumlah unit usaha produktif masyarakat dalam pengelolaan hutan secara lestari di tingkat tapak (Unit Usaha)		2	
3.04.51.07	Operasional Kesatuan Pengelolaan Hutan (KPH) (DBH DR)	Luas Kawasan Hutan yang di kelola (Hektar)	kbr	5032922 000	15.215.125.000
3.04.01.006	UPTD Kesatuan Pengelolaan Hutan Produksi Kendilo				6.958.000.000
3.04.07	Program Pelayanan Administrasi Perkantoran	Tingkat kepuasan pemangku kepentingan terhadap pelayanan UPTD (SKM) (%)		90	990.000.000
3.04.07.01	Pelaksanaan Administrasi Perkantoran	Jumlah bulan pelaksanaan administrasi perkantoran (Bulan)	psr	12	990.000.000
3.04.08	Program Peningkatan Sarana dan Prasarana Aparatur	Unit kerja UPTD yang memiliki kinerja pelayanan tepat waktu (Unit)		3	436.000.000
3.04.08.01	Penyediaan Peralatan dan Kelengkapan Sarana dan Prasarana	Jumlah Bulan Penyediaan Peralatan dan Kelengkapan Sarana dan Prasarana (Bulan)	psr	12	130.000.000

KODE	PROG/KEG	INDIKATOR	LOKASI	TAHUN 2021	
				TARGET	PAGU (Rp.)
3.04.08.02	Pemeliharaan Peralatan dan Kelengkapan Sarana dan Prasarana	Jumlah bulan pemeliharaan peralatan dan Kelengkapan Sarana dan Prasarana (Bulan)	psr	12	306.000.000
3.04.09	Program Peningkatan Kapasitas Kelembagaan Pemerintah Daerah	Persentase ASN yang memiliki standar kompetensi (%)		90	270.000.000
3.04.09.01	Koordinasi dan Konsultasi Kelembagaan Pemerintah Daerah	Jumlah kegiatan rapat koordinasi dan konsultasi ke dalam dan ke luar daerah (Bulan)	psr	12	200.000.000
3.04.09.02	Peningkatan Kapasitas Sumber Daya Aparatur	Terpenuhinya Pakaian dinas beserta perlengkapannya (Stell)	sr	42	70.000.000
3.04.43	Program Penyuluhan (DBH DR)	Jumlah Usaha Ekonomi Produktif Pada KTH (Unit Usaha)		4	450.000.000
3.04.43.01	Pendampingan Kegiatan RHL	Jumlah bulan pelaksanaan administrasi perkantoran (Bulan)	ru	0	75.000.000
3.04.43.04	Metode dan Materi Penyuluhan	Jumlah laporan metode dan materi penyuluhan (Laporan)	sr	5	0
3.04.43.06	Monitoring, Evaluasi, Pelaporan Pelaksanaan Kegiatan Penyuluh	Jumlah bulan pelaksanaan administrasi perkantoran (Bulan)	ru	0	75.000.000
3.04.43.07	Pembangunan unit percontohan penyuluhan kehutanan/demplot (DBH DR)	Jumlah bulan pelaksanaan administrasi perkantoran (Bulan)	ru	0	75.000.000
3.04.43.08	Pemenuhan kebutuhan sapsras penyuluhan kehutanan (DBH DR)	Jumlah bulan pelaksanaan administrasi perkantoran (Bulan)	ru	0	75.000.000
3.04.43.09	Pemberdayaan KTH Melalui Peningkatan Kelola Kelembagaan, Kelola Kawasan dan Kelola Usaha (DBH DR)	Terlaksananya Pemberdayaan Kelompok Tani Hutan (KTH) (Laporan)	sr	1	150.000.000
		Jumlah Peserta Pemberdayaan KTH Melalui Peningkatan Kelola Kelembagaan, Kelola Kawasan dan Kelola Usaha (Peserta)		450	
3.04.44	Program Pemberdayaan Masyarakat Setempat dan Perhutanan Sosial (DBH DR)	Jumlah usulan izin perhutanan sosial (Jumlah Usulan)		10	400.000.000
3.04.44.01	Penyiapan Perhutanan Sosial	Jumlah Kegiatan Sosialisasi, Pendampingan dan Fasilitasi Perhutanan Sosial (Laporan)	sr	5	200.000.000
3.04.44.02	Pengembangan Usaha Perhutanan Sosial	Jumlah Kegiatan Pengembangan Usaha Perhutanan Sosial (Laporan)	sr	4	200.000.000
3.04.45	Program Pencegahan dan Penanggulangan Kebakaran Hutan dan Lahan (DBH SDA DR)	Persentase luas kebakaran hutan dan lahan menurun (%)		0,25	1.376.550.000
3.04.45.02	Pelatihan/Pembekalan/Inhouse training/Pyenyegaran/B imbingan Teknis PKHL (DBH SDA DR)	Jumlah Kegiatan Pelatihan/ Pembekalan/ Inhouse Training/penyegaran/bimbingan teknis PKHL (Kegiatan)	sr	4	100.000.000

KODE	PROG/KEG	INDIKATOR	LOKASI	TAHUN 2021	
				TARGET	PAGU (Rp.)
3.04.45.14	Pengembangan Sarana Prasarana Pengendalian Kebakaran Hutan dan Lahan (DBH SDA DR)	Jumlah bulan pelaksanaan administrasi perkantoran (Bulan)	ru	0	50.000.000
3.04.45.15	Pengembangan Sarana Prasarana Pencegahan Pengendalian Kebakaran Hutan dan Lahan (DBH SDA DR)	Jumlah bulan pelaksanaan administrasi perkantoran (Bulan)	ru	0	50.000.000
3.04.45.16	Pengembangan Sarana Prasarana Penanggulangan Pengendalian Kebakaran Hutan dan Lahan (DBH SDA DR)	Jumlah bulan pelaksanaan administrasi perkantoran (Bulan)	ru	0	50.000.000
3.04.45.17	Pembuatan Sekat Kanal, Embung dan Kantong Air (DBH SDA DR)	Tersedianya Sarana Prasarana Pengendalian Kebakaran Hutan dan lahan (Unit)	sr	2	100.000.000
		Jumlah sekat kanal, embung dan kantong air (Unit)		2	
3.04.45.19	Sosialisasi dan/atau Penyuluhan Pencegahan Kebakaran Hutan dan Lahan (DBH SDA DR)	Terlaksananya sosialisasi, sylvopastura, kampanye, dan patroli (Laporan)	sr	8	150.000.000
		Jumlah Sosialisasi dan/atau Penyuluhan Pencegahan Kebakaran Hutan dan Lahan (Laporan)		8	
3.04.45.20	Patroli Pencegahan Pengendalian Kebakaran Hutan dan Lahan (DBH SDA DR)	Jumlah Kegiatan Patroli Pengamanan Hutan (laporan)	sr	30	400.000.000
		Terselenggaranya kegiatan gerakan pencegahan kebakaran hutan dan lahan (Kegiatan)		30	
3.04.45.21	Pemadaman Langsung (DBH SDA DR)	Terlaksananya Posko Siaga, dan Pemadaman (Laporan)	sr	10	300.000.000
		Jumlah Pemadaman Langsung (Laporan)		10	
3.04.45.22	Pendampingan (pembentukan/pembinaan) masyarakat peduli api (DBH SDA DR)	Terselenggaranya kegiatan pembentukan regu perbantuan DALKARHUTLA (Regu/MPA)	sr	4	100.000.000
		Jumlah pendampingan (Laporan)		4	
3.04.45.24	Penetapan Posko Pengendalian Kebakaran Hutan dan Lahan (DBH SDA DR)	Terselenggaranya Kegiatan Penetapan Posko Darkarhutla (Kegiatan)	sr	4	76.550.000
		Jumlah Kegiatan Penetapan Posko Kebakaran Hutan dan Lahan (Kegiatan)		4	
3.04.46	Program Perlindungan dan Pengamanan Hutan (DBH DR)	Jumlah Tindak Pidana Kehutanan yang ditangani (kasus Tindak Pidana)		1	643.450.000
3.04.46.01	Sosialisasi	Jumlah Laporan Kegiatan Sosialisasi (Laporan)	sr	6	100.000.000

KODE	PROG/KEG	INDIKATOR	LOKASI	TAHUN 2021	
				TARGET	PAGU (Rp.)
3.04.46.02	Koordinasi	Jumlah Laporan Koordinasi (Laporan)	sr	5	75.000.000
3.04.46.04	Patroli Pengamanan	Jumlah laporan patroli (Laporan)	sr	41	468.450.000
3.04.47	Program Rehabilitasi Hutan dan Lahan (DBH DR)	Luas Hutan dan Lahan Kritis yang direhabilitasi (Hektar)		100	580.000.000
3.04.47.01	Perencanaan	Luas Rancangan Kegiatan Penanaman (Hektar)	sr	500	80.000.000
3.04.47.02	Pelaksanaan	Luas Penanaman (Hektar)	sr	500	400.000.000
3.04.47.03	Monitoring dan Evaluasi	Jumlah monev deforestasi dan degradasi hutan dalam Rangka Mitigasi Perubahan Iklim (Laporan)	sr	12	100.000.000
3.04.48	Program Pengembangan Perbenihan (DBH DR)	Jumlah Bibit (Bibit)		25000	50.000.000
3.04.48.09	Pembuatan/pengadaan bibit (DBH DR)	Jumlah bulan pelaksanaan administrasi perkantoran (Bulan)	ru	0	50.000.000
3.04.51	Program Pengelolaan KPHP	Jumlah unit usaha produktif kehutanan oleh KPH dan masyarakat melalui pengelolaan hutan lestari (Unit Usaha)		6	1.762.000.000
		Persentase kerusakan kawasan hutan yang menurun (%)		1,9	
3.04.51.01	Perencanaan dan Pemanfaatan Hutan	Luas pengelolaan Wilayah Tertentu (WT) di KPHP (Ha)	sr	20	128.000.000
		Jumlah pembinaan/pemantauan unit manajemen pemegang izin di dalam kawasan KPHP (Unit Manajemen)		2	
3.04.51.02	Perlindungan, KSDAE dan Pemberdayaan Masyarakat	luas kerusakan hutan dan konflik tenurial di tingkat tapak (Ha)	sr	200	134.000.000
		jumlah unit usaha produktif masyarakat dalam pengelolaan hutan secara lestari di tingkat tapak (Unit Usaha)		6	
3.04.51.07	Operasional Kesatuan Pengelolaan Hutan (KPH) (DBH DR)	Terkelolanya Wilayah Tertentu (WT) di KPHP (Hektar)	sr	300	1.500.000.000
		Luas Kawasan Hutan yang di kelola (Hektar)		100	
3.04.01.007	UPTD Kesatuan Pengelolaan Hutan Produksi Santan				6.768.000.000
3.04.07	Program Pelayanan Administrasi Perkantoran	Tingkat kepuasan pemangku kepentingan terhadap pelayanan UPTD (SKM) (%)		90	776.000.000
3.04.07.01	Pelaksanaan Administrasi Perkantoran	Jumlah bulan pelaksanaan administrasi perkantoran (Bulan)	smd	12	776.000.000

KODE	PROG/KEG	INDIKATOR	LOKASI	TAHUN 2021	
				TARGET	PAGU (Rp.)
3.04.08	Program Peningkatan Sarana dan Prasarana Aparatur	Unit kerja UPTD yang memiliki kinerja pelayanan tepat waktu (Unit)		3	251.000.000
3.04.08.01	Penyediaan Peralatan dan Kelengkapan Sarana dan Prasarana	Jumlah penyediaan peralatan dan Kelengkapan Sarana dan Prasarana (Bulan)	smd	12	81.000.000
		Jumlah Bulan Penyediaan Peralatan dan Kelengkapan Sarana dan Prasarana (Bulan)		12	
3.04.08.02	Pemeliharaan Peralatan dan Kelengkapan Sarana dan Prasarana	Jumlah bulan pemeliharaan peralatan dan Kelengkapan Sarana dan Prasarana (Bulan)	smd	12	170.000.000
3.04.09	Program Peningkatan Kapasitas Kelembagaan Pemerintah Daerah	Persentase ASN yang memiliki standar kompetensi (%)		90	276.000.000
3.04.09.01	Koordinasi dan Konsultasi Kelembagaan Pemerintah Daerah	Jumlah kegiatan rapat koordinasi dan konsultasi ke dalam dan ke luar daerah (Bulan)	bru, kkr, ktm, bpn	12	189.000.000
3.04.09.02	Peningkatan Kapasitas Sumber Daya Aparatur	Terpenuhinya Pakaian dinas beserta perlengkapannya (Stell)	smd, luarPrv	45	87.000.000
3.04.43	Program Penyuluhan (DBH DR)	Jumlah Usaha Ekonomi Produktif Pada KTH (Unit Usaha)		3	525.000.000
3.04.43.01	Pendampingan Kegiatan RHL	Jumlah Pendampingan Kegiatan RHL (Laporan)	ktm, btg	3	50.000.000
3.04.43.02	Pendampingan Kelompok Tani Hutan (KTH)	Jumlah Pendampingan Kelompok Tani Hutan (KTH) (Laporan)	kkk, ktm, btg, smd	4	50.000.000
3.04.43.04	Metode dan Materi Penyuluhan	Jumlah Kegiatan Temu Teknis KTH, Sekolah Lapang, Pemberdayaan KTH, Lomba Wana Lestari (Laporan)	kkk, ktm, btg	3	50.000.000
		Jumlah laporan metode dan materi penyuluhan (Laporan)		3	
3.04.43.06	Monitoring, Evaluasi, Pelaporan Pelaksanaan Kegiatan Penyuluh	Jumlah Pendampingan Kelompok Tani Hutan (KTH) (Laporan)	kkk, ktm, btg, smd	4	50.000.000
3.04.43.07	Pembangunan unit percontohan penyuluhan kehutanan/demplot (DBH DR)	Jumlah Pembangunan unit percontohan penyuluhan kehutanan/demplot (Unit/Demplot)	kkk, ktm, btg	2	50.000.000
3.04.43.08	Pemenuhan kebutuhan sapsras penyuluhan kehutanan (DBH DR)	Jumlah Pemenuhan kebutuhan sapsras penyuluhan kehutanan (Unit/Demplot)	kkk, ktm, btg	2	75.000.000
3.04.43.09	Pemberdayaan KTH Melalui Peningkatan Kelola Kelembagaan, Kelola Kawasan dan Kelola Usaha (DBH DR)	Jumlah Peserta Pemberdayaan KTH Melalui Peningkatan Kelola Kelembagaan, Kelola Kawasan dan Kelola Usaha (Peserta)	kkk, ktm, btg	30	150.000.000
		Jumlah Pembentukan dan Pembinaan Kelompok Usaha Perhutanan Sosial (Unit Usaha)		3	

KODE	PROG/KEG	INDIKATOR	LOKASI	TAHUN 2021	
				TARGET	PAGU (Rp.)
		Terbentuk dan Terbinanya Kelompok Usaha Perhutanan Sosial (Unit Usaha)		3	
3.04.43.10	Penyusunan program (DBH SDA DR)	Jumlah dokumen program identifikasi dan penyuluhan (dokumen)	kkr, ktm, btg	1	50.000.000
3.04.44	Program Pemberdayaan Masyarakat Setempat dan Perhutanan Sosial (DBH DR)	Jumlah usulan izin perhutanan sosial (Jumlah Usulan)		10	350.000.000
3.04.44.01	Penyiapan Perhutanan Sosial	Jumlah kegiatan sosialisasi, pendampingan, dan fasilitasi (Laporan)	kkr, ktm, btg	7	100.000.000
3.04.44.02	Pengembangan Usaha Perhutanan Sosial	Jumlah Kegiatan Pengembangan Usaha Sosial (Laporan)	kkr, ktm, btg	12	250.000.000
3.04.45	Program Pencegahan dan Penanggulangan Kebakaran Hutan dan Lahan (DBH SDA DR)	Persentase luas kebakaran hutan dan lahan menurun (%)		0,25	1.550.000.000
3.04.45.01	Pengembangan Sarana Prasarana Pengendalian Kebakaran Hutan dan Lahan (DBH SDA DR)	Jumlah bulan pelaksanaan administrasi perkantoran (Bulan)	bru	0	50.000.000
3.04.45.02	Pelatihan/Pembekalan/Inhouse training/Penyegaran/Bimbingan Teknis PKHL (DBH SDA DR)	Jumlah Kegiatan Pelatihan/ Pembekalan/ Inhouse Training/penyegaran/bimbingan teknis PKHL (Kegiatan)	kkr, smd	3	50.000.000
3.04.45.15	Pengembangan Sarana Prasarana Pencegahan Pengendalian Kebakaran Hutan dan Lahan (DBH SDA DR)	Jumlah bulan pelaksanaan administrasi perkantoran (Bulan)	bru	0	50.000.000
3.04.45.16	Pengembangan Sarana Prasarana Penanggulangan Pengendalian Kebakaran Hutan dan Lahan (DBH SDA DR)	Jumlah Sarpras Penanggulangan (Unit)	smd, luarPrv	5	150.000.000
3.04.45.18	Penaksiran Luas (DBH SDA DR)	Jumlah luas penaksiran kebakaran (Hektar)	bru	50	100.000.000
3.04.45.19	Sosialisasi dan/atau Penyuluhan Pencegahan Kebakaran Hutan dan Lahan (DBH SDA DR)	Jumlah Sosialisasi dan/atau Penyuluhan Pencegahan Kebakaran Hutan dan Lahan (Laporan)	bru	4	100.000.000
3.04.45.20	Patroli Pencegahan Pengendalian Kebakaran Hutan dan Lahan (DBH SDA DR)	Jumlah patroli pencegahan PKHL (Laporan)	kkr, ktm, btg, smd	24	500.000.000
3.04.45.21	Pemadaman Langsung (DBH SDA DR)	Jumlah Pemadaman Langsung (Laporan)	bru, kkr, ktm, btg, smd	20	400.000.000
3.04.45.22	Pendampingan (pembentukan/pembinaan) masyarakat peduli api (DBH SDA DR)	Jumlah bulan pelaksanaan administrasi perkantoran (Bulan)	bru	0	50.000.000
3.04.45.23	Deteksi Dini (DBH SDA DR)	Jumlah bulan pelaksanaan administrasi perkantoran (Bulan)	bru	0	50.000.000

KODE	PROG/KEG	INDIKATOR	LOKASI	TAHUN 2021	
				TARGET	PAGU (Rp.)
3.04.45.24	Penetapan Posko Pengendalian Kebakaran Hutan dan Lahan (DBH SDA DR)	Jumlah Sarana dan Prasarana Kebakaran Hutan dan Lahan (Unit)	bru	0	50.000.000
3.04.46	Program Perlindungan dan Pengamanan Hutan (DBH DR)	Jumlah Tindak Pidana Kehutanan yang ditangani (kasus Tindak Pidana)		1	500.000.000
3.04.46.01	Sosialisasi	Jumlah Laporan Kegiatan Sosialisasi (Laporan)	kk, ktm, btg, smd, luarPrv	4	100.000.000
3.04.46.02	Koordinasi	Jumlah Laporan Koordinasi (Laporan)	kk, ktm, btg, smd, luarPrv	5	100.000.000
3.04.46.04	Patroli Pengamanan	Jumlah laporan patroli (Laporan)	kk, smd	13	300.000.000
3.04.47	Program Rehabilitasi Hutan dan Lahan (DBH DR)	Luas Hutan dan Lahan Kritis yang direhabilitasi (Hektar)		300	670.000.000
3.04.47.01	Perencanaan	Luas Rancangan Kegiatan Penanaman (Hektar)	ktm, btg	300	70.000.000
3.04.47.02	Pelaksanaan	Luas Penanaman (Hektar)	kk, ktm, btg	300	500.000.000
3.04.47.03	Monitoring dan Evaluasi	Jumlah Monev RHL (Laporan)	kk, ktm, btg	8	100.000.000
3.04.48	Program Pengembangan Perbenihan (DBH DR)	Jumlah Bibit (Bibit)		10000	100.000.000
3.04.48.09	Pembuatan/pengadaan bibit (DBH DR)	jumlah Pembuatan/pengadaan bibit (bibit)	kk, btg, smd	10000	100.000.000
3.04.51	Program Pengelolaan KPHP	Presentase Pengelolaan Kawasan Hutan (%)		1,9	1.770.000.000
		Jumlah unit usaha produktif kehutanan oleh KPH dan masyarakat melalui pengelolaan hutan lestari (Unit Usaha)		1	
3.04.51.01	Perencanaan dan Pemanfaatan Hutan	Luas pengelolaan Wilayah Tertentu (WT) di KPHP (Ha)	kk, ktm, btg, smd	60	400.000.000
		Jumlah pembinaan/pemantauan unit manajemen pemegang izin di dalam kawasan KPHP (Unit Manajemen)		11	
3.04.51.02	Perlindungan, KSDAE dan Pemberdayaan Masyarakat	luas kerusakan hutan dan konflik tenurial di tingkat tapak (Ha)	kk, smd	250	65.000.000
		jumlah unit usaha produktif masyarakat dalam pengelolaan hutan secara lestari di tingkat tapak (Unit Usaha)		1	
3.04.51.07	Operasional Kesatuan Pengelolaan Hutan (KPH) (DBH DR)	Luas Kawasan Hutan yang di kelola (Hektar)	kk, ktm, btg, smd	12173 04	1.305.000.000
3.04.01.008	UPTD Kesatuan Pengelolaan Hutan Produksi Sub Das Belayan				6.983.000.000



GUBERNUR
KALIMANTAN TIMUR

KODE	PROG/KEG	INDIKATOR	LOKASI	TAHUN 2021	
				TARGET	PAGU (Rp.)
3.04.07	Program Pelayanan Administrasi Perkantoran	Tingkat kepuasan pemangku kepentingan terhadap pelayanan UPTD (SKM) (%)		90	1.200.000.000
3.04.07.01	Pelaksanaan Administrasi Perkantoran	Jumlah bulan pelaksanaan administrasi perkantoran (Bulan)	kk	12	1.200.000.000
3.04.08	Program Peningkatan Sarana dan Prasarana Aparatur	Unit kerja UPTD yang memiliki kinerja pelayanan tepat waktu (Unit)		3	283.000.000
3.04.08.01	Penyediaan Peralatan dan Kelengkapan Sarana dan Prasarana	Jumlah penyediaan peralatan dan Kelengkapan Sarana dan Prasarana (Bulan)	kk	12	133.000.000
3.04.08.02	Pemeliharaan Peralatan dan Kelengkapan Sarana dan Prasarana	Jumlah bulan pemeliharaan peralatan dan Kelengkapan Sarana dan Prasarana (Bulan)	kk	12	150.000.000
3.04.09	Program Peningkatan Kapasitas Kelembagaan Pemerintah Daerah	Persentase ASN yang memiliki standar kompetensi (%)		90	250.000.000
3.04.09.01	Koordinasi dan Konsultasi Kelembagaan Pemerintah Daerah	Jumlah kegiatan rapat koordinasi dan konsultasi ke dalam dan ke luar daerah (Bulan)	kk	12	150.000.000
3.04.09.02	Peningkatan Kapasitas Sumber Daya Aparatur	Terpenuhinya Pakaian dinas beserta perlengkapannya (Stell)	kk	140	100.000.000
3.04.43	Program Penyuluhan (DBH DR)	Jumlah Usaha Ekonomi Produktif Pada KTH (Unit Usaha)		2	275.000.000
3.04.43.08	Pemenuhan kebutuhan sapsas penyuluhan kehutanan (DBH DR)	Jumlah Pemenuhan kebutuhan sapsas penyuluhan kehutanan (Unit/Demplot)	kk	9	75.000.000
3.04.43.09	Pemberdayaan KTH Melalui Peningkatan Kelola Kelembagaan, Kelola Kawasan dan Kelola Usaha (DBH DR)	Jumlah Peserta Pemberdayaan KTH Melalui Peningkatan Kelola Kelembagaan, Kelola Kawasan dan Kelola Usaha (Peserta)	kr	300	200.000.000
		Jumlah Pembentukan dan Pembinaan Kelompok Usaha Perhutanan Sosial (Unit Usaha)		2	
		Terbentuk dan Terbinanya Kelompok Usaha Perhutanan Sosial (Unit Usaha)		2	
3.04.44	Program Pemberdayaan Masyarakat Setempat dan Perhutanan Sosial (DBH DR)	Jumlah usulan izin perhutanan sosial (Jumlah Usulan)		5	370.000.000
3.04.44.01	Penyiapan Perhutanan Sosial	Jumlah Pemenuhan kebutuhan sapsas penyuluhan kehutanan (Unit/Demplot)	kr	9	200.000.000
3.04.44.02	Pengembangan Usaha Perhutanan Sosial	Jumlah Kegiatan Pengembangan Usaha Perhutanan Sosial (Laporan)	kr	11	170.000.000
3.04.45	Program Pencegahan dan Penanggulangan Kebakaran Hutan dan Lahan (DBH SDA DR)	Persentase luas kebakaran hutan dan lahan menurun (%)		0,25	1.800.000.000



GUBERNUR
KALIMANTAN TIMUR

KODE	PROG/KEG	INDIKATOR	LOKASI	TAHUN 2021	
				TARGET	PAGU (Rp.)
3.04.45.02	Pelatihan/Pembekalan/Inhouse training/Penyegaran/Bimbingan Teknis PKHL (DBH SDA DR)	Jumlah Kegiatan Pelatihan/ Pembekalan/ Inhouse Training/penyegaran/bimbingan teknis PKHL (Kegiatan)	kr	12	100.000.000
3.04.45.09	Gerakan Pencegahan Kebakaran Hutan dan Lahan (DBH SDA DR)	Jumlah Gerakan Pencegahan kebakaran hutan dan lahan (Kegiatan)	kr	11	100.000.000
3.04.45.13	Investigasi Sebab-Sebab Kebakaran (DBH SDA DR)	Jumlah investigasi sebab-sebab kebakaran hutan dan lahan (Laporan)	kr	2	100.000.000
3.04.45.15	Pengembangan Sarana Prasarana Pencegahan Pengendalian Kebakaran Hutan dan Lahan (DBH SDA DR)	Jumlah Sarpras Pencegahan Pengendalian Kebakaran Hutan dan Lahan (Unit)	kr	4	150.000.000
3.04.45.16	Pengembangan Sarana Prasarana Penanggulangan Pengendalian Kebakaran Hutan dan Lahan (DBH SDA DR)	Jumlah bulan pelaksanaan administrasi perkantoran (Bulan)	ru	0	50.000.000
3.04.45.18	Penaksiran Luas (DBH SDA DR)	Jumlah luas penaksiran kebakaran (Hektar)	kr	200	100.000.000
3.04.45.19	Sosialisasi dan/atau Penyuluhan Pencegahan Kebakaran Hutan dan Lahan (DBH SDA DR)	Jumlah Sosialisasi dan/atau Penyuluhan Pencegahan Kebakaran Hutan dan Lahan (Laporan)	kr	5	100.000.000
3.04.45.20	Patroli Pencegahan Pengendalian Kebakaran Hutan dan Lahan (DBH SDA DR)	Jumlah patroli pencegahan PKHL (Laporan)	kr	36	500.000.000
3.04.45.21	Pemadaman Langsung (DBH SDA DR)	Jumlah Pemadaman Langsung (Laporan)	kr	39	400.000.000
3.04.45.22	Pendampingan (pembentukan/pembinaan) masyarakat peduli api (DBH SDA DR)	Jumlah pendampingan (Laporan)	kr	5	100.000.000
3.04.45.24	Penetapan Posko Pengendalian Kebakaran Hutan dan Lahan (DBH SDA DR)	Jumlah Kegiatan Penetapan Posko Kebakaran Hutan dan Lahan (Kegiatan)	kr	10	100.000.000
3.04.46	Program Perlindungan dan Pengamanan Hutan (DBH DR)	Jumlah Tindak Pidana Kehutanan yang ditangani (kasus Tindak Pidana)		5	500.000.000
3.04.46.02	Koordinasi	Jumlah Laporan Koordinasi (Laporan)	kr	10	100.000.000
3.04.46.04	Patroli Pengamanan	Jumlah laporan patroli (Laporan)	kr	40	400.000.000
3.04.47	Program Rehabilitasi Hutan dan Lahan (DBH DR)	Luas Hutan dan Lahan Kritis yang direhabilitasi (Hektar)		340	680.000.000
3.04.47.01	Perencanaan	Luas Rancangan Kegiatan Penanaman dan Luas Penanaman (Hektar)	kr	400	80.000.000
3.04.47.02	Pelaksanaan	Luas Penanaman (Hektar)	kr	400	500.000.000
3.04.47.03	Monitoring dan Evaluasi	Jumlah Monev RHL (Laporan)	kr	4	100.000.000



GUBERNUR
KALIMANTAN TIMUR

KODE	PROG/KEG	INDIKATOR	LOKASI	TAHUN 2021	
				TARGET	PAGU (Rp.)
3.04.48	Program Pengembangan Perbenihan (DBH DR)	Jumlah Bibit (Bibit)		100000	100.000.000
3.04.48.09	Pembuatan/pengadaan bibit (DBH DR)	jumlah Pembuatan/pengadaan bibit (bibit)	kr	100000	100.000.000
3.04.51	Program Pengelolaan KPHP	Jumlah unit usaha produktif kehutanan oleh KPH dan masyarakat melalui pengelolaan hutan lestari (Unit Usaha)		4	1.525.000.000
		Persentase kerusakan kawasan hutan yang menurun (%)		1,9	
3.04.51.01	Perencanaan dan Pemanfaatan Hutan	Luas pengelolaan Wilayah Tertentu (WT) di KPHP (Ha)	kr	20	150.000.000
		Jumlah pembinaan/pemantauan unit manajemen pemegang izin di dalam kawasan KPHP (Unit Manajemen)		8	
3.04.51.02	Perlindungan, KSDAE dan Pemberdayaan Masyarakat	luas kerusakan hutan dan konflik tenurial di tingkat tapak (Ha)	kr	200	100.000.000
		jumlah unit usaha produktif masyarakat dalam pengelolaan hutan secara lestari di tingkat tapak (Unit Usaha)		2	
3.04.51.07	Operasional Kesatuan Pengelolaan Hutan (KPH) (DBH DR)	Luas Kawasan Hutan yang di kelola (Hektar)	kk	998119,49	1.275.000.000
3.04.01.009	UPTD Kesatuan Pengelolaan Hutan Produksi Bengalon				21.759.000.000
3.04.07	Program Pelayanan Administrasi Perkantoran	Tingkat kepuasan pemangku kepentingan terhadap pelayanan UPTD (SKM) (%)		90	790.000.000
3.04.07.01	Pelaksanaan Administrasi Perkantoran	Jumlah bulan pelaksanaan administrasi perkantoran (Bulan)	ktm	12	790.000.000
3.04.08	Program Peningkatan Sarana dan Prasarana Aparatur	Unit kerja UPTD yang memiliki kinerja pelayanan tepat waktu (Unit)		3	440.000.000
3.04.08.01	Penyediaan Peralatan dan Kelengkapan Sarana dan Prasarana	Jumlah Bulan Penyediaan Peralatan dan Kelengkapan Sarana dan Prasarana (Bulan)	ktm	12	125.000.000
3.04.08.02	Pemeliharaan Peralatan dan Kelengkapan Sarana dan Prasarana	Jumlah bulan pemeliharaan peralatan dan Kelengkapan Sarana dan Prasarana (Bulan)	ktm	12	315.000.000
3.04.09	Program Peningkatan Kapasitas Kelembagaan Pemerintah Daerah	Persentase ASN yang memiliki standar kompetensi (%)		90	249.000.000
3.04.09.01	Koordinasi dan Konsultasi Kelembagaan Pemerintah Daerah	Jumlah kegiatan rapat koordinasi dan konsultasi ke dalam dan ke luar daerah (Bulan)	ktm, smd, luarPrv	12	200.000.000



GUBERNUR
KALIMANTAN TIMUR

KODE	PROG/KEG	INDIKATOR	LOKASI	TAHUN 2021	
				TARGET	PAGU (Rp.)
3.04.09.02	Peningkatan Kapasitas Sumber Daya Aparatur	Tersedianya Pakaian Dinas beserta perlengkapannya (Stell)	ktm	65	49.000.000
3.04.43	Program Penyuluhan (DBH DR)	Jumlah Usaha Ekonomi Produktif Pada KTH (Unit Usaha)		5	361.580.000
3.04.43.01	Pendampingan Kegiatan RHL	Jumlah bulan pelaksanaan administrasi perkantoran (Bulan)	bru	0	100.000.000
3.04.43.02	Pendampingan Kelompok Tani Hutan (KTH)	Jumlah Pendampingan Kelompok Tani Hutan (KTH) (Laporan)	ktm, smd, luarPrv	3	50.000.000
3.04.43.06	Monitoring, Evaluasi, Pelaporan Pelaksanaan Kegiatan Penyuluh	Jumlah laporan monev kegiatan penyuluh (Laporan)	ktm, smd, luarPrv	2	68.000.000
3.04.43.08	Pemenuhan kebutuhan sapsas penyuluhan kehutanan (DBH DR)	Jumlah bulan pelaksanaan administrasi perkantoran (Bulan)	bru	0	50.000.000
3.04.43.09	Pemberdayaan KTH Melalui Peningkatan Kelola Kelembagaan, Kelola Kawasan dan Kelola Usaha (DBH DR)	Jumlah Peserta Pemberdayaan KTH Melalui Peningkatan Kelola Kelembagaan, Kelola Kawasan dan Kelola Usaha (Peserta)	ktm, smd, luarPrv	60	93.580.000
		Jumlah Pembentukan dan Pembinaan Kelompok Usaha Perhutanan Sosial (Unit Usaha)		3	
		Terbentuk dan Terbinanya Kelompok Usaha Perhutanan Sosial (Unit Usaha)		3	
3.04.44	Program Pemberdayaan Masyarakat Setempat dan Perhutanan Sosial (DBH DR)	Jumlah usulan izin perhutanan sosial (Jumlah Usulan)		2	361.325.000
3.04.44.01	Penyiapan Perhutanan Sosial	Jumlah Kegiatan Sosialisasi, pendampingan dan Fasilitasi (Laporan)	ktm, smd, luarPrv	2	214.325.000
3.04.44.02	Pengembangan Usaha Perhutanan Sosial	Jumlah Kegiatan Pengembangan Usaha Perhutanan Sosial (Laporan)	ktm, smd, luarPrv	2	147.000.000
3.04.45	Program Pencegahan dan Penanggulangan Kebakaran Hutan dan Lahan (DBH SDA DR)	Persentase luas kebakaran hutan dan lahan menurun (%)		0,25	1.750.000.000
3.04.45.02	Pelatihan/Pembekalan/Inhouse training/Penyegaran/Bimbingan Teknis PKHL (DBH SDA DR)	Jumlah Kegiatan Pelatihan/ Pembekalan/ Inhouse Training/penyegaran/bimbingan teknis PKHL (Kegiatan)	ktm, smd, luarPrv	7	100.000.000
3.04.45.15	Pengembangan Sarana Prasarana Pencegahan Pengendalian Kebakaran Hutan dan Lahan (DBH SDA DR)	Jumlah Sarpras Pencegahan Pengendalian Kebakaran Hutan dan Lahan (Unit)	ktm, smd, luarPrv	10	100.000.000
3.04.45.16	Pengembangan Sarana Prasarana Penanggulangan Pengendalian Kebakaran Hutan dan Lahan (DBH SDA DR)	Jumlah Sarpras Penanggulangan (Unit)	ktm, smd, luarPrv	11	100.000.000



GUBERNUR
KALIMANTAN TIMUR

KODE	PROG/KEG	INDIKATOR	LOKASI	TAHUN 2021	
				TARGET	PAGU (Rp.)
3.04.45.17	Pembuatan Sekat Kanal, Embung dan Kantong Air (DBH SDA DR)	Jumlah bulan pelaksanaan administrasi perkantoran (Bulan)	bru	0	50.000.000
3.04.45.18	Penaksiran Luas (DBH SDA DR)	Jumlah luas penaksiran kebakaran (Hektar)	ktm, smd, luarPrv	300	100.000.000
3.04.45.19	Sosialisasi dan/atau Penyuluhan Pencegahan Kebakaran Hutan dan Lahan (DBH SDA DR)	Jumlah Sosialisasi dan/atau Penyuluhan Pencegahan Kebakaran Hutan dan Lahan (Laporan)	ktm, smd, luarPrv	8	100.000.000
3.04.45.20	Patroli Pencegahan Pengendalian Kebakaran Hutan dan Lahan (DBH SDA DR)	Jumlah patroli pencegahan PKHL (Laporan)	ktm, smd, luarPrv	12	500.000.000
3.04.45.21	Pemadaman Langsung (DBH SDA DR)	Jumlah Pemadaman Langsung (Laporan)	ktm, smd, luarPrv	15	500.000.000
3.04.45.22	Pendampingan (pembentukan/pembinaan) masyarakat peduli api (DBH SDA DR)	Jumlah pendampingan (Laporan)	ktm, smd, luarPrv	4	100.000.000
3.04.45.23	Deteksi Dini (DBH SDA DR)	Jumlah bulan pelaksanaan administrasi perkantoran (Bulan)	bru	0	50.000.000
3.04.45.24	Penetapan Posko Pengendalian Kebakaran Hutan dan Lahan (DBH SDA DR)	Jumlah laporan Inventarisasi potensi kawasan hutan yang tidak dibebani perijinan (Laporan)	ktm, smd, luarPrv	0	50.000.000
3.04.46	Program Perlindungan dan Pengamanan Hutan (DBH DR)	Jumlah Tindak Pidana Kehutanan yang ditangani (kasus Tindak Pidana)		4	650.000.000
3.04.46.01	Sosialisasi	Jumlah Laporan Kegiatan Sosialisasi (Laporan)	ktm, smd, luarPrv	4	150.000.000
3.04.46.04	Patroli Pengamanan	Jumlah laporan patroli (Laporan)	ktm, smd, luarPrv	4	500.000.000
3.04.47	Program Rehabilitasi Hutan dan Lahan (DBH DR)	Luas Hutan dan Lahan Kritis yang direhabilitasi (Hektar)		600	1.227.095.000
3.04.47.01	Perencanaan	Jumlah laporan Inventarisasi potensi kawasan hutan yang tidak dibebani perijinan (Laporan)	ktm, smd	0	127.095.000
3.04.47.02	Pelaksanaan	Luas Penanaman (Hektar)	ktm, smd, luarPrv	600	1.000.000.000
3.04.47.03	Monitoring dan Evaluasi	jumlah kegiatan monev (laporan)	ktm, smd, luarPrv	5	100.000.000
3.04.48	Program Pengembangan Perbenihan (DBH DR)	Jumlah Bibit (Bibit)		50000	150.000.000
3.04.48.09	Pembuatan/pengadaan bibit (DBH DR)	Terselenggaranya Pembuatan/pengadaan bibit (bibit)	ktm, smd, luarPrv	23500	150.000.000
3.04.51	Program Pengelolaan KPHP	Jumlah unit usaha produktif kehutanan oleh KPH dan masyarakat melalui pengelolaan hutan lestari (Unit Usaha)		2	15.780.000.000
		Persentase kerusakan kawasan hutan yang menurun (%)		1,9	
3.04.51.01	Perencanaan dan Pemanfaatan Hutan	Luas pengelolaan Wilayah Tertentu (WT) di KPHP (Ha)	ktm, smd, luarPrv	100	170.000.000

KODE	PROG/KEG	INDIKATOR	LOKASI	TAHUN 2021	
				TARGET	PAGU (Rp.)
		Jumlah pembinaan/pemantauan unit manajemen pemegang izin di dalam kawasan KPHP (Unit Manajemen)		10	
3.04.51.02	Perlindungan, KSDAE dan Pemberdayaan Masyarakat	luas kerusakan hutan dan konflik tenurial di tingkat tapak (Ha)	ktm, smd, luarPrv	100	110.000.000
		jumlah unit usaha produktif masyarakat dalam pengelolaan hutan secara lestari di tingkat tapak (Unit Usaha)		1	
3.04.51.07	Operasional Kesatuan Pengelolaan Hutan (KPH) (DBH DR)	Luas Kawasan Hutan yang di kelola (Hektar)	ktm, smd, luarPrv	50	15.500.000.000
3.04.01.010	UPTD Kesatuan Pengelolaan Hutan Produksi Batu Ayau				6.768.000.000
3.04.07	Program Pelayanan Administrasi Perkantoran	Tingkat kepuasan pemangku kepentingan terhadap pelayanan UPTD (SKM) (%)		90	700.000.000
3.04.07.01	Pelaksanaan Administrasi Perkantoran	Jumlah bulan pelaksanaan administrasi perkantoran (Bulan)	kbr	12	700.000.000
3.04.08	Program Peningkatan Sarana dan Prasarana Aparatur	Unit kerja UPTD yang memiliki kinerja pelayanan tepat waktu (Unit)		3	350.000.000
3.04.08.01	Penyediaan Peralatan dan Kelengkapan Sarana dan Prasarana	Jumlah Bulan Penyediaan Peralatan dan Kelengkapan Sarana dan Prasarana (Bulan)	kbr	12	150.000.000
3.04.08.02	Pemeliharaan Peralatan dan Kelengkapan Sarana dan Prasarana	Jumlah bulan pemeliharaan peralatan dan Kelengkapan Sarana dan Prasarana (Bulan)	kbr	12	200.000.000
3.04.09	Program Peningkatan Kapasitas Kelembagaan Pemerintah Daerah	Persentase ASN yang memiliki standar kompetensi (%)		90	318.000.000
3.04.09.01	Koordinasi dan Konsultasi Kelembagaan Pemerintah Daerah	Jumlah kegiatan rapat koordinasi dan konsultasi ke dalam dan ke luar daerah (Bulan)	bru, kbr, mah, bpn, smd, luarPrv	12	218.000.000
3.04.09.02	Peningkatan Kapasitas Sumber Daya Aparatur	Terpenuhinya Pakaian dinas beserta perlengkapannya (Stell)	bru, kbr, mah, bpn, smd, luarPrv	24	100.000.000
3.04.43	Program Penyuluhan (DBH DR)	Jumlah Usaha Ekonomi Produktif Pada KTH (Unit Usaha)		5	718.630.000
3.04.43.01	Pendampingan Kegiatan RHL	Jumlah Pendampingan kegiatan RHL (Laporan)	kbr, mah, smd	10	50.000.000
3.04.43.02	Pendampingan Kelompok Tani Hutan (KTH)	Jumlah Laporan Pendampingan, Pembentukan, Peningkatan Kapasitas Kelompok Tani Hutan (Laporan)	kbr, mah, smd	5	50.000.000



GUBERNUR
KALIMANTAN TIMUR

KODE	PROG/KEG	INDIKATOR	LOKASI	TAHUN 2021	
				TARGET	PAGU (Rp.)
3.04.43.04	Metode dan Materi Penyuluhan	Jumlah Kegiatan Temu Teknis KTH, Sekolah Lapang, Pemberdayaan KTH, Lomba Wana Lestari (Laporan)	bru, kbr, mah, ppu, bpn, smd, luarPrv	4	71.350.000
		Jumlah laporan metode dan materi penyuluhan (Laporan)		20	
3.04.43.06	Monitoring, Evaluasi, Pelaporan Pelaksanaan Kegiatan Penyuluh	Jumlah laporan monev kegiatan penyuluh (Laporan)	kbr, mah, smd	40	60.960.000
3.04.43.07	Pembangunan unit percontohan penyuluhan kehutanan/demplot (DBH DR)	Jumlah Pembangunan unit percontohan penyuluhan kehutanan/demplot (Unit/Demplot)	mah, smd, luarPrv	4	50.000.000
3.04.43.08	Pemenuhan kebutuhan sapsras penyuluhan kehutanan (DBH DR)	Jumlah bulan pelaksanaan administrasi perkantoran (Bulan)	bru	0	50.000.000
3.04.43.09	Pemberdayaan KTH Melalui Peningkatan Kelola Kelembagaan, Kelola Kawasan dan Kelola Usaha (DBH DR)	Jumlah KTH/KUPS terregistrasi (KTH)	bru, mah, bpn, smd, luarPrv	6	336.320.000
		Jumlah Peserta Pemberdayaan KTH Melalui Peningkatan Kelola Kelembagaan, Kelola Kawasan dan Kelola Usaha (Peserta)		150	
		Jumlah Pembentukan dan Pembinaan Kelompok Usaha Perhutanan Sosial (Unit Usaha)		5	
		Terbentuk dan Terbinanya Kelompok Usaha Perhutanan Sosial (Unit Usaha)		5	
3.04.43.10	Penyusunan program (DBH SDA DR)	Jumlah dokumen program identifikasi dan penyuluhan (dokumen)	mah, bpn, smd	6	50.000.000
3.04.44	Program Pemberdayaan Masyarakat Setempat dan Perhutanan Sosial (DBH DR)	Jumlah usulan izin perhutanan sosial (Jumlah Usulan)		5	400.000.000
3.04.44.01	Penyiapan Perhutanan Sosial	Jumlah Kegiatan Sosialisasi, pendampingan dan Fasilitasi (Laporan)	mah, bpn, smd, luarPrv	10	200.000.000
3.04.44.02	Pengembangan Usaha Perhutanan Sosial	Jumlah Kegiatan Pengembangan Usaha Perhutanan Sosial (Laporan)	mah, bpn, smd, luarPrv	4	200.000.000
3.04.44.03	Penanganan Konflik, Tenurial dan Hutan Adat	Jumlah Kegiatan Penanganan Konflik, Tenurial dan Hutan Adat (Laporan)	kbr, mah, bpn, luarPrv	10	0
3.04.45	Program Pencegahan dan Penanggulangan Kebakaran Hutan dan Lahan (DBH SDA DR)	Persentase luas kebakaran hutan dan lahan menurun (%)		0,25	1.331.370.000
3.04.45.11	Pembentukan dan Pembinaan Brigade Pengendalian PKHL (DBH SDA DR)	Jumlah Dokumen Pembentukan & Pembinaan Brigade (Dokumen)	mah, smd	1	50.000.000



GUBERNUR
KALIMANTAN TIMUR

KODE	PROG/KEG	INDIKATOR	LOKASI	TAHUN 2021	
				TARGET	PAGU (Rp.)
3.04.45.16	Pengembangan Sarana Prasarana Penanggulangan Pengendalian Kebakaran Hutan dan Lahan (DBH SDA DR)	Jumlah bulan pelaksanaan administrasi perkantoran (Bulan)	bru	0	50.000.000
3.04.45.18	Penaksiran Luas (DBH SDA DR)	Jumlah bulan pelaksanaan administrasi perkantoran (Bulan)	bru	0	50.000.000
3.04.45.19	Sosialisasi dan/atau Penyuluhan Pencegahan Kebakaran Hutan dan Lahan (DBH SDA DR)	Jumlah Sosialisasi dan/atau Penyuluhan Pencegahan Kebakaran Hutan dan Lahan (Laporan)	mah, bpn, smd, luarPrv	5	279.920.000
3.04.45.20	Patroli Pencegahan Pengendalian Kebakaran Hutan dan Lahan (DBH SDA DR)	Jumlah patroli pencegahan PKHL (Laporan)	mah, bpn, smd, luarPrv	7	451.450.000
3.04.45.21	Pemadaman Langsung (DBH SDA DR)	Jumlah Pemadaman Langsung (Laporan)	mah, bpn, smd, luarPrv	4	300.000.000
3.04.45.22	Pendampingan (pembentukan/pembinaan) masyarakat peduli api (DBH SDA DR)	Jumlah bulan pelaksanaan administrasi perkantoran (Bulan)	bru	0	50.000.000
3.04.45.24	Penetapan Posko Pengendalian Kebakaran Hutan dan Lahan (DBH SDA DR)	Jumlah Kegiatan Penetapan Posko Kebakaran Hutan dan Lahan (Kegiatan)	mah, bpn, smd	4	100.000.000
3.04.46	Program Perlindungan dan Pengamanan Hutan (DBH DR)	Jumlah Tindak Pidana Kehutanan yang ditangani (kasus Tindak Pidana)		10	700.000.000
3.04.46.01	Sosialisasi	Jumlah Laporan Kegiatan Sosialisasi (Laporan)	mah, bpn, smd	5	100.000.000
3.04.46.02	Koordinasi	Jumlah Laporan Koordinasi (Laporan)	kbr, mah, bpn, smd, luarPrv	5	100.000.000
3.04.46.04	Patroli Pengamanan	Jumlah laporan patroli (Laporan)	mah, bpn, smd, luarPrv	60	500.000.000
3.04.47	Program Rehabilitasi Hutan dan Lahan (DBH DR)	Luas Hutan dan Lahan Kritis yang direhabilitasi (Hektar)		64	650.000.000
3.04.47.01	Perencanaan	Luas Rancangan Kegiatan Penanaman (Hektar)	kbr, mah, bpn, smd, luarPrv	100	100.000.000
3.04.47.02	Pelaksanaan	Luas Penanaman (Hektar)	kbr, smd	100	500.000.000
3.04.47.03	Monitoring dan Evaluasi	Jumlah Monev RHL (Laporan)	mah, bpn, smd	10	50.000.000
3.04.51	Program Pengelolaan KPHP	Jumlah unit usaha produktif kehutanan oleh KPH dan masyarakat melalui pengelolaan hutan lestari (Unit Usaha)		9	1.600.000.000
		Persentase kerusakan kawasan hutan yang menurun (%)		1,9	
3.04.51.01	Perencanaan dan Pemanfaatan Hutan	Luas pengelolaan Wilayah Tertentu (WT) di KPHP (Ha)	mah, bpn, smd, luarPrv	200,895	200.000.000



GUBERNUR
KALIMANTAN TIMUR

KODE	PROG/KEG	INDIKATOR	LOKASI	TAHUN 2021	
				TARGET	PAGU (Rp.)
		Jumlah pembinaan/pemantauan unit manajemen pemegang izin di dalam kawasan KPHP (Unit Manajemen)		3	
3.04.51.02	Perlindungan, KSDAE dan Pemberdayaan Masyarakat	luas kerusakan hutan dan konflik tenurial di tingkat tapak (Ha)	kbr, mah, smd	10	200.000.000
		jumlah unit usaha produktif masyarakat dalam pengelolaan hutan secara lestari di tingkat tapak (Unit Usaha)		4	
3.04.51.07	Operasional Kesatuan Pengelolaan Hutan (KPH) (DBH DR)	Luas Kawasan Hutan yang di kelola (Hektar)	bru, mah, bpn, smd, luarPrv	200000	1.200.000.000
3.04.01.011	UPTD Kesatuan Pengelolaan Hutan Produksi Berau Utara				6.768.000.000
3.04.07	Program Pelayanan Administrasi Perkantoran	Tingkat kepuasan pemangku kepentingan terhadap pelayanan UPTD (SKM) (%)		85	720.000.000
3.04.07.01	Pelaksanaan Administrasi Perkantoran	Jumlah bulan pelaksanaan administrasi perkantoran (Bulan)	bru	12	720.000.000
3.04.08	Program Peningkatan Sarana dan Prasarana Aparatur	Unit kerja UPTD yang memiliki kinerja pelayanan tepat waktu (Unit)		1	262.000.000
3.04.08.01	Penyediaan Peralatan dan Kelengkapan Sarana dan Prasarana	Jumlah penyediaan peralatan dan Kelengkapan Sarana dan Prasarana (Bulan)	bru, smd, luarPrv	12	72.000.000
		Jumlah Bulan Penyediaan Peralatan dan Kelengkapan Sarana dan Prasarana (Bulan)		12	
3.04.08.02	Pemeliharaan Peralatan dan Kelengkapan Sarana dan Prasarana	Jumlah bulan pemeliharaan peralatan dan Kelengkapan Sarana dan Prasarana (Bulan)	bru	12	190.000.000
3.04.09	Program Peningkatan Kapasitas Kelembagaan Pemerintah Daerah	Persentase ASN yang memiliki standar kompetensi (%)		85	400.000.000
3.04.09.01	Koordinasi dan Konsultasi Kelembagaan Pemerintah Daerah	Jumlah kegiatan rapat koordinasi dan konsultasi ke dalam dan ke luar daerah (Bulan)	bru, smd, luarPrv	12	200.000.000
3.04.09.02	Peningkatan Kapasitas Sumber Daya Aparatur	Terpenuhinya Pakaian dinas beserta perlengkapannya (Stell)	bru, smd, luarPrv	41	200.000.000
3.04.43	Program Penyuluhan (DBH DR)	Jumlah Usaha Ekonomi Produktif Pada KTH (Unit Usaha)		5	272.600.000
3.04.43.02	Pendampingan Kelompok Tani Hutan (KTH)	Jumlah Pendampingan Kelompok Tani Hutan (KTH) (Laporan)	bru	6	183.600.000
3.04.43.08	Pemenuhan kebutuhan sapsras penyuluhan kehutanan (DBH DR)	Jumlah Pemenuhan kebutuhan sapsras penyuluhan kehutanan (Unit/Demplot)	bru	3	89.000.000

KODE	PROG/KEG	INDIKATOR	LOKASI	TAHUN 2021	
				TARGET	PAGU (Rp.)
3.04.44	Program Pemberdayaan Masyarakat Setempat dan Perhutanan Sosial (DBH DR)	Jumlah usulan izin perhutanan sosial (Jumlah Usulan)		4	400.000.000
3.04.44.01	Penyiapan Perhutanan Sosial	Jumlah Kegiatan Sosialisasi, pendampingan dan Fasilitasi (Laporan)	bru	12	200.000.000
3.04.44.02	Pengembangan Usaha Perhutanan Sosial	Jumlah Kegiatan Pengembangan Usaha Sosial (Laporan)	bru, smd, luarPrv	3	200.000.000
		Jumlah Kegiatan Pengembangan Usaha Perhutanan Sosial (Laporan)		3	
3.04.45	Program Pencegahan dan Penanggulangan Kebakaran Hutan dan Lahan (DBH SDA DR)	Persentase luas kebakaran hutan dan lahan menurun (%)		0,25	1.936.780.000
3.04.45.01	Pengembangan Sarana Prasarana Pengendalian Kebakaran Hutan dan Lahan (DBH SDA DR)	Jumlah Sarana Prasarana Pengendalian Kebakaran Hutan dan lahan (Unit)	bru	30	100.000.000
3.04.45.16	Pengembangan Sarana Prasarana Penanggulangan Pengendalian Kebakaran Hutan dan Lahan (DBH SDA DR)	Jumlah Sarpras Penanggulangan (Unit)	bru	112	619.390.000
3.04.45.18	Penaksiran Luas (DBH SDA DR)	Jumlah luas penaksiran kebakaran (Hektar)	bru	2000	92.640.000
3.04.45.19	Sosialisasi dan/atau Penyuluhan Pencegahan Kebakaran Hutan dan Lahan (DBH SDA DR)	Jumlah Sosialisasi dan/atau Penyuluhan Pencegahan Kebakaran Hutan dan Lahan (Laporan)	bru	12	200.000.000
3.04.45.20	Patroli Pencegahan Pengendalian Kebakaran Hutan dan Lahan (DBH SDA DR)	Jumlah patroli pencegahan PKHL (Laporan)	bru	20	350.000.000
3.04.45.21	Pemadaman Langsung (DBH SDA DR)	Jumlah patroli pencegahan PKHL (Laporan)	bru	20	400.000.000
3.04.45.22	Pendampingan (pembentukan/pembinaan) masyarakat peduli api (DBH SDA DR)	Jumlah pendampingan (Laporan)	bru	8	100.000.000
3.04.45.24	Penetapan Posko Pengendalian Kebakaran Hutan dan Lahan (DBH SDA DR)	Jumlah Kegiatan Penetapan Posko Kebakaran Hutan dan Lahan (Kegiatan)	bru	10	74.750.000
3.04.46	Program Perlindungan dan Pengamanan Hutan (DBH DR)	Jumlah Tindak Pidana Kehutanan yang ditangani (kasus Tindak Pidana)		5	640.620.000
3.04.46.01	Sosialisasi	Terselenggaranya Patroli Pengamanan Hutan (Laporan)	bru	10	100.000.000
		Jumlah Laporan Kegiatan Sosialisasi (Laporan)		10	
3.04.46.02	Koordinasi	Jumlah Laporan Koordinasi (Laporan)	bru, smd, luarPrv	20	100.000.000
3.04.46.04	Patroli Pengamanan	Jumlah laporan patroli (Laporan)	bru	20	440.620.000
3.04.47	Program Rehabilitasi Hutan dan Lahan (DBH DR)	Luas Hutan dan Lahan Kritis yang direhabilitasi (Hektar)		50	100.000.000



GUBERNUR
KALIMANTAN TIMUR

KODE	PROG/KEG	INDIKATOR	LOKASI	TAHUN 2021	
				TARGET	PAGU (Rp.)
3.04.47.01	Perencanaan	Luas Rancangan Kegiatan Penanaman (Hektar)	bru	200	100.000.000
3.04.47.02	Pelaksanaan	Luas Penanaman (Hektar)	bru	200	0
3.04.48	Program Pengembangan Perbenihan (DBH DR)	Jumlah SK pengada dan pengedar benih/bibit, Sertifikasi Sumber Benih (SK/Sertifikat)		8	150.000.000
		Jumlah Bibit (Bibit)		25000	
3.04.48.09	Pembuatan/pengadaan bibit (DBH DR)	Jumlah bulan pelaksanaan administrasi perkantoran (Bulan)	bru	0	150.000.000
3.04.51	Program Pengelolaan KPHP	Presentase Pengelolaan Kawasan Hutan (%)		1,95	1.886.000.000
		Jumlah unit usaha produktif kehutanan oleh KPH dan masyarakat melalui pengelolaan hutan lestari (Unit Usaha)		8	
3.04.51.01	Perencanaan dan Pemanfaatan Hutan	Luas pengelolaan Wilayah Tertentu (WT) di KPHP (Ha)	bru, bpn, smd, luarPrv	300	204.000.000
		Jumlah pembinaan/pemantauan unit manajemen pemegang izin di dalam kawasan KPHP (Unit Manajemen)		6	
3.04.51.02	Perlindungan, KSDAE dan Pemberdayaan Masyarakat	luas kerusakan hutan dan konflik tenurial di tingkat tapak (Ha)	bru, smd, luarPrv	1000	182.000.000
		jumlah unit usaha produktif masyarakat dalam pengelolaan hutan secara lestari di tingkat tapak (Unit Usaha)		1	
3.04.51.07	Operasional Kesatuan Pengelolaan Hutan (KPH) (DBH DR)	Luas Kawasan Hutan yang di kelola (Hektar)	bru	300000	1.500.000.000
3.04.01.012	UPTD Kesatuan Pengelolaan Hutan Produksi Berau Tengah				6.768.000.000
3.04.07	Program Pelayanan Administrasi Perkantoran	Tingkat kepuasan pemangku kepentingan terhadap pelayanan PD (SKM) (%)		90	741.000.000
3.04.07.01	Pelaksanaan Administrasi Perkantoran	Jumlah bulan pelaksanaan administrasi perkantoran (Bulan)	bru	5	741.000.000
3.04.08	Program Peningkatan Sarana dan Prasarana Aparatur	Unit kerja UPTD yang memiliki kinerja pelayanan tepat waktu (Unit)		3	378.000.000
3.04.08.01	Penyediaan Peralatan dan Kelengkapan Sarana dan Prasarana	Jumlah penyediaan peralatan dan Kelengkapan Sarana dan Prasarana (Bulan)	bru	8	270.000.000
3.04.08.02	Pemeliharaan Peralatan dan Kelengkapan Sarana dan Prasarana	Jumlah bulan pemeliharaan peralatan dan Kelengkapan Sarana dan Prasarana (Bulan)	bru, smd, luarPrv	12	108.000.000



GUBERNUR
KALIMANTAN TIMUR

KODE	PROG/KEG	INDIKATOR	LOKASI	TAHUN 2021	
				TARGET	PAGU (Rp.)
3.04.09	Program Peningkatan Kapasitas Kelembagaan Pemerintah Daerah	Persentase ASN yang memiliki standar kompetensi (%)		90	331.000.000
3.04.09.01	Koordinasi dan Konsultasi Kelembagaan Pemerintah Daerah	Jumlah kegiatan rapat koordinasi dan konsultasi ke dalam dan ke luar daerah (Bulan)	bru, bpn, smd, luarPrv	12	223.000.000
3.04.09.02	Peningkatan Kapasitas Sumber Daya Aparatur	Tersedianya Pakaian Dinas beserta perlengkapannya (Stell)	bru, bpn, smd, luarPrv	30	108.000.000
3.04.43	Program Penyuluhan (DBH DR)	Jumlah Usaha Ekonomi Produktif Pada KTH (Unit Usaha)		5	322.600.000
3.04.43.02	Pendampingan Kelompok Tani Hutan (KTH)	Jumlah Kelompok Tani yang diberikan Pendampingan, pembentukan dan peningkatan kelembagaan kelompok tani hutan (Kelompok Tani Hutan (KTH))	bru	2	183.600.000
3.04.43.08	Pemenuhan kebutuhan sapsras penyuluhan kehutanan (DBH DR)	Jumlah Pemenuhan kebutuhan sapsras penyuluhan kehutanan (Unit/Demplot)	bru	4	89.000.000
3.04.43.10	Penyusunan program (DBH SDA DR)	Jumlah dokumen program identifikasi dan penyuluhan (dokumen)	bru	4	50.000.000
3.04.44	Program Pemberdayaan Masyarakat Setempat dan Perhutanan Sosial (DBH DR)	Jumlah usulan izin perhutanan sosial (Jumlah Usulan)		4	350.000.000
3.04.44.01	Penyiapan Perhutanan Sosial	Jumlah kegiatan sosialisasi, pendampingan, dan fasilitasi (Laporan)	bru	6	150.000.000
3.04.44.02	Pengembangan Usaha Perhutanan Sosial	Jumlah Kegiatan Pengembangan Usaha Perhutanan Sosial (Laporan)	bru	2	200.000.000
3.04.45	Program Pencegahan dan Penanggulangan Kebakaran Hutan dan Lahan (DBH SDA DR)	Persentase luas kebakaran hutan dan lahan menurun (%)		0,25	1.857.400.000
3.04.45.15	Pengembangan Sarana Prasarana Pencegahan Pengendalian Kebakaran Hutan dan Lahan (DBH SDA DR)	Jumlah bulan pelaksanaan administrasi perkantoran (Bulan)	bru	0	50.000.000
3.04.45.16	Pengembangan Sarana Prasarana Penanggulangan Pengendalian Kebakaran Hutan dan Lahan (DBH SDA DR)	Jumlah Sarpras Penanggulangan (Unit)	bru	84	700.000.000
3.04.45.18	Penaksiran Luas (DBH SDA DR)	Jumlah luas penaksiran kebakaran (Hektar)	bru	100	87.400.000
3.04.45.19	Sosialisasi dan/atau Penyuluhan Pencegahan Kebakaran Hutan dan Lahan (DBH SDA DR)	Jumlah Sosialisasi dan/atau Penyuluhan Pencegahan Kebakaran Hutan dan Lahan (Laporan)	bru	6	100.000.000
3.04.45.20	Patroli Pencegahan Pengendalian Kebakaran Hutan dan Lahan (DBH SDA DR)	Jumlah patroli pencegahan PKHL (Laporan)	bru	8	350.000.000

KODE	PROG/KEG	INDIKATOR	LOKASI	TAHUN 2021	
				TARGET	PAGU (Rp.)
3.04.45.21	Pemadaman Langsung (DBH SDA DR)	Jumlah Pemadaman Langsung (Laporan)	bru	8	420.000.000
3.04.45.22	Pendampingan (pembentukan/pembinaan) masyarakat peduli api (DBH SDA DR)	Jumlah pendampingan (Laporan)	bru	8	100.000.000
3.04.45.24	Penetapan Posko Pengendalian Kebakaran Hutan dan Lahan (DBH SDA DR)	Jumlah laporan Inventarisasi potensi kawasan hutan yang tidak dibebani perijinan (Laporan)	bru	0	50.000.000
3.04.46	Program Perlindungan dan Pengamanan Hutan (DBH DR)	Jumlah Tindak Pidana Kehutanan yang ditangani (kasus Tindak Pidana)		5	600.000.000
3.04.46.01	Sosialisasi	Jumlah Laporan Kegiatan Sosialisasi (Laporan)	bru, bpn, smd	6	100.000.000
3.04.46.02	Koordinasi	Jumlah Laporan Koordinasi (Laporan)	bru, smd	10	100.000.000
3.04.46.04	Patroli Pengamanan	Jumlah laporan patroli (Laporan)	bru	12	400.000.000
3.04.47	Program Rehabilitasi Hutan dan Lahan (DBH DR)	Luas Hutan dan Lahan Kritis yang direhabilitasi (Hektar)		50	520.000.000
3.04.47.01	Perencanaan	Luas Rancangan Kegiatan Penanaman (Hektar)	bru	50	85.000.000
3.04.47.02	Pelaksanaan	Luas Penanaman (Hektar)	bru	50	435.000.000
3.04.48	Program Pengembangan Perbenihan (DBH DR)	Jumlah SK pengada dan pengedar benih/bibit, Sertifikasi Sumber Benih (SK/Sertifikat)		8	150.000.000
		Jumlah Bibit (Bibit)		250000	
3.04.48.06	Pembinaan dan Pengawasan Peredaran Benih	Jumlah bimbingan dan pengawasan (Laporan)	bru	6	0
3.04.48.09	Pembuatan/pengadaan bibit (DBH DR)	jumlah Pembuatan/pengadaan bibit (bibit)	bru	4000	150.000.000
3.04.51	Program Pengelolaan KPHP	Jumlah unit usaha produktif kehutanan oleh KPH dan masyarakat melalui pengelolaan hutan lestari (Unit Usaha)		8	1.518.000.000
		Persentase kerusakan kawasan hutan yang menurun (%)		1,95	
3.04.51.01	Perencanaan dan Pemanfaatan Hutan	Luas pengelolaan Wilayah Tertentu (WT) di KPHP (Ha)	bru, bpn, smd, luarPrv	25	166.000.000
		Jumlah pembinaan/pemantauan unit manajemen pemegang izin di dalam kawasan KPHP (Unit Manajemen)		2	
3.04.51.02	Perlindungan, KSDAE dan Pemberdayaan Masyarakat	luas kerusakan hutan dan konflik tenurial di tingkat tapak (Ha)	bru, smd, luarPrv	25	152.000.000



GUBERNUR
KALIMANTAN TIMUR

KODE	PROG/KEG	INDIKATOR	LOKASI	TAHUN 2021	
				TARGET	PAGU (Rp.)
		jumlah unit usaha produktif masyarakat dalam pengelolaan hutan secara lestari di tingkat tapak (Unit Usaha)		1	
3.04.51.07	Operasional Kesatuan Pengelolaan Hutan (KPH) (DBH DR)	Luas Kawasan Hutan yang di kelola (Hektar)	bru	100	1.200.000.000
3.04.01.013	UPTD Kesatuan Pengelolaan Hutan Produksi Berau Pantai				6.768.000.000
3.04.07	Program Pelayanan Administrasi Perkantoran	Tingkat kepuasan pemangku kepentingan terhadap pelayanan UPTD (SKM) (%)		85	380.000.000
3.04.07.01	Pelaksanaan Administrasi Perkantoran	Jumlah bulan pelaksanaan administrasi perkantoran (Bulan)	bru	12	380.000.000
3.04.08	Program Peningkatan Sarana dan Prasarana Aparatur	Unit kerja UPTD yang memiliki kinerja pelayanan tepat waktu (Unit)		3	562.000.000
3.04.08.01	Penyediaan Peralatan dan Kelengkapan Sarana dan Prasarana	Jumlah Bulan Penyediaan Peralatan dan Kelengkapan Sarana dan Prasarana (Bulan)	ru	12	450.000.000
3.04.08.02	Pemeliharaan Peralatan dan Kelengkapan Sarana dan Prasarana	Jumlah bulan pemeliharaan peralatan dan Kelengkapan Sarana dan Prasarana (Bulan)	ru	12	112.000.000
3.04.09	Program Peningkatan Kapasitas Kelembagaan Pemerintah Daerah	Persentase ASN yang memiliki standar kompetensi (%)		85	392.000.000
3.04.09.01	Koordinasi dan Konsultasi Kelembagaan Pemerintah Daerah	Jumlah kegiatan rapat koordinasi dan konsultasi ke dalam dan ke luar daerah (Bulan)	ru	12	200.000.000
3.04.09.02	Peningkatan Kapasitas Sumber Daya Aparatur	Terpenuhinya Pakaian dinas beserta perlengkapannya (Stell)	ru	36	192.000.000
3.04.43	Program Penyuluhan (DBH DR)	Jumlah Usaha Ekonomi Produktif Pada KTH (Unit Usaha)		5	239.000.000
3.04.43.02	Pendampingan Kelompok Tani Hutan (KTH)	Jumlah Kelompok Tani yang diberikan Pendampingan, pembentukan dan peningkatan kelembagaan kelompok tani hutan (Kelompok Tani Hutan (KTH))	ru	8	150.000.000
3.04.43.08	Pemenuhan kebutuhan sapsras penyuluhan kehutanan (DBH DR)	Tersedianya kebutuhan sapsras penyuluhan kehutanan (Unit/Demplot)	ru	4	89.000.000
3.04.44	Program Pemberdayaan Masyarakat Setempat dan Perhutanan Sosial (DBH DR)	Jumlah usulan izin perhutanan sosial (Jumlah Usulan)		4	400.000.000
3.04.44.01	Penyiapan Perhutanan Sosial	Jumlah Kegiatan Sosialisasi, pendampingan dan Fasilitasi (Laporan)	ru	12	200.000.000



GUBERNUR
KALIMANTAN TIMUR

KODE	PROG/KEG	INDIKATOR	LOKASI	TAHUN 2021	
				TARGET	PAGU (Rp.)
3.04.44.02	Pengembangan Usaha Perhutanan Sosial	Jumlah Kegiatan Pengembangan Usaha Perhutanan Sosial (Laporan)	ru	15	200.000.000
3.04.45	Program Pencegahan dan Penanggulangan Kebakaran Hutan dan Lahan (DBH SDA DR)	Persentase luas kebakaran hutan dan lahan menurun (%)		0,25	1.836.250.000
3.04.45.15	Pengembangan Sarana Prasarana Pencegahan Pengendalian Kebakaran Hutan dan Lahan (DBH SDA DR)	Jumlah bulan pelaksanaan administrasi perkantoran (Bulan)	ru	0	50.000.000
3.04.45.16	Pengembangan Sarana Prasarana Penanggulangan Pengendalian Kebakaran Hutan dan Lahan (DBH SDA DR)	Jumlah Sarpras Penanggulangan (Unit)	ru	341	600.000.000
3.04.45.18	Penaksiran Luas (DBH SDA DR)	Jumlah luas penaksiran kebakaran (Hektar)	ru	100	91.640.000
3.04.45.19	Sosialisasi dan/atau Penyuluhan Pencegahan Kebakaran Hutan dan Lahan (DBH SDA DR)	Jumlah Sosialisasi dan/atau Penyuluhan Pencegahan Kebakaran Hutan dan Lahan (Laporan)	ru	8	133.980.000
3.04.45.20	Patroli Pencegahan Pengendalian Kebakaran Hutan dan Lahan (DBH SDA DR)	Jumlah patroli pencegahan PKHL (Laporan)	ru	20	360.630.000
3.04.45.21	Pemadaman Langsung (DBH SDA DR)	Jumlah Pemadaman Langsung (Laporan)	ru	20	400.000.000
3.04.45.22	Pendampingan (pembentukan/pembinaan) masyarakat peduli api (DBH SDA DR)	Jumlah pendampingan (Laporan)	ru	8	150.000.000
3.04.45.24	Penetapan Posko Pengendalian Kebakaran Hutan dan Lahan (DBH SDA DR)	Jumlah laporan Inventarisasi potensi kawasan hutan yang tidak dibebani perijinan (Laporan)	ru	0	50.000.000
3.04.46	Program Perlindungan dan Pengamanan Hutan (DBH DR)	Jumlah Tindak Pidana Kehutanan yang ditangani (kasus Tindak Pidana)		5	600.000.000
3.04.46.01	Sosialisasi	Jumlah Laporan Kegiatan Sosialisasi (Laporan)	ru	8	100.000.000
3.04.46.02	Koordinasi	Jumlah Laporan Koordinasi (Laporan)	ru	12	100.000.000
3.04.46.04	Patroli Pengamanan	Jumlah laporan patroli (Laporan)	ru	24	400.000.000
3.04.47	Program Rehabilitasi Hutan dan Lahan (DBH DR)	Luas Hutan dan Lahan Kritis yang direhabilitasi (Hektar)		200	424.750.000
3.04.47.01	Perencanaan	Jumlah laporan Inventarisasi potensi kawasan hutan yang tidak dibebani perijinan (Laporan)	ru	0	50.000.000
3.04.47.02	Pelaksanaan	Luas Penanaman (Hektar)	ru	200	374.750.000
3.04.48	Program Pengembangan Perbenihan (DBH DR)	Jumlah SK pengada dan pengedar benih/bibit, Sertifikasi Sumber Benih (SK/Sertifikat)		6	200.000.000



GUBERNUR
KALIMANTAN TIMUR

KODE	PROG/KEG	INDIKATOR	LOKASI	TAHUN 2021	
				TARGET	PAGU (Rp.)
		Jumlah Bibit (Bibit)		4000	
3.04.48.09	Pembuatan/pengadaan bibit (DBH DR)	jumlah Pembuatan/pengadaan bibit (bibit)	ru	4000	200.000.000
3.04.51	Program Pengelolaan KPHP	Jumlah unit usaha produktif kehutanan oleh KPH dan masyarakat melalui pengelolaan hutan lestari (Unit Usaha)		2	1.734.000.000
		Persentase kerusakan kawasan hutan yang menurun (%)		0,25	
3.04.51.01	Perencanaan dan Pemanfaatan Hutan	Luas pengelolaan Wilayah Tertentu (WT) di KPHP (Ha)	bru, smd, luarPrv	20	234.000.000
		Jumlah pembinaan/pemantauan unit manajemen pemegang izin di dalam kawasan KPHP (Unit Manajemen)		8	
3.04.51.02	Perlindungan, KSDAE dan Pemberdayaan Masyarakat	luas kerusakan hutan dan konflik tenurial di tingkat tapak (Ha)	bru	100	200.000.000
		jumlah unit usaha produktif masyarakat dalam pengelolaan hutan secara lestari di tingkat tapak (Unit Usaha)		4	
3.04.51.07	Operasional Kesatuan Pengelolaan Hutan (KPH) (DBH DR)	Luas Kawasan Hutan yang di kelola (Hektar)	bru	1465153	1.300.000.000
3.04.01.014	UPTD Kesatuan Pengelolaan Hutan Produksi Manubar				6.768.000.000
3.04.07	Program Pelayanan Administrasi Perkantoran	Tingkat kepuasan pemangku kepentingan terhadap pelayanan UPTD (SKM) (%)		90	800.000.000
3.04.07.01	Pelaksanaan Administrasi Perkantoran	Jumlah bulan pelaksanaan administrasi perkantoran (Bulan)	ktm	12	800.000.000
3.04.08	Program Peningkatan Sarana dan Prasarana Aparatur	Unit kerja UPTD yang memiliki kinerja pelayanan tepat waktu (Unit)		3	215.000.000
3.04.08.01	Penyediaan Peralatan dan Kelengkapan Sarana dan Prasarana	Jumlah penyediaan peralatan dan Kelengkapan Sarana dan Prasarana (Bulan)	ktm	12	60.000.000
3.04.08.02	Pemeliharaan Peralatan dan Kelengkapan Sarana dan Prasarana	Jumlah bulan pemeliharaan peralatan dan Kelengkapan Sarana dan Prasarana (Bulan)	ktm	12	155.000.000
3.04.09	Program Peningkatan Kapasitas Kelembagaan Pemerintah Daerah	Persentase ASN yang memiliki standar kompetensi (%)		90	353.000.000
3.04.09.01	Koordinasi dan Konsultasi Kelembagaan Pemerintah Daerah	Jumlah kegiatan rapat koordinasi dan konsultasi ke dalam dan ke luar daerah (Bulan)	bru, kbr, kkr, ktm, mah, psr, ppu, bpn, btg,	12	200.000.000



GUBERNUR
KALIMANTAN TIMUR

KODE	PROG/KEG	INDIKATOR	LOKASI	TAHUN 2021	
				TARGET	PAGU (Rp.)
			smd, luarPrv		
3.04.09.02	Peningkatan Kapasitas Sumber Daya Aparatur	Terpenuhinya Pakaian dinas beserta perlengkapannya (Stell)	ktm, bpn, smd, luarPrv	22	153.000.000
3.04.43	Program Penyuluhan (DBH DR)	Jumlah Usaha Ekonomi Produktif Pada KTH (Unit Usaha)		5	267.495.000
3.04.43.01	Pendampingan Kegiatan RHL	Jumlah bulan pelaksanaan administrasi perkantoran (Bulan)	ru	0	50.000.000
3.04.43.02	Pendampingan Kelompok Tani Hutan (KTH)	Jumlah kelompok tani yang diberikan pendampingan, pembentukan, peningkatan kelembagaan kelompok tani hutan dan kelompok tani yang dilakukan pembinaan pengelolaan Usaha Perhutanan Sosial dan Kemitraan (Kelompok Tani Hutan)	tm k	4	50.200.000
3.04.43.06	Monitoring, Evaluasi, Pelaporan Pelaksanaan Kegiatan Penyuluh	Jumlah Laporan Monitoring dan Evaluasi Kegiatan Penyuluh (Laporan)	br	5	63.850.000
3.04.43.09	Pemberdayaan KTH Melalui Peningkatan Kelola Kelembagaan, Kelola Kawasan dan Kelola Usaha (DBH DR)	Jumlah Peserta Pemberdayaan KTH Melalui Peningkatan Kelola Kelembagaan, Kelola Kawasan dan Kelola Usaha (Peserta)	ru	60	103.445.000
		Jumlah Pembentukan dan Pembinaan Kelompok Usaha Perhutanan Sosial (Unit Usaha)		4	
		Terbentuk dan Terbinanya Kelompok Usaha Perhutanan Sosial (Unit Usaha)		4	
3.04.44	Program Pemberdayaan Masyarakat Setempat dan Perhutanan Sosial (DBH DR)	Jumlah usulan izin perhutanan sosial (Jumlah Usulan)		2	376.985.000
3.04.44.01	Penyiapan Perhutanan Sosial	Jumlah Kegiatan Sosialisasi, Pendampingan dan Fasilitasi Perhutanan Sosial (Laporan)	tm k	10	235.835.000
3.04.44.02	Pengembangan Usaha Perhutanan Sosial	Jumlah Kegiatan Pengembangan Usaha Perhutanan Sosial (Laporan)	tm k	5	141.150.000
3.04.45	Program Pencegahan dan Penanggulangan Kebakaran Hutan dan Lahan (DBH SDA DR)	Persentase luas kebakaran hutan dan lahan menurun (%)		0,25	1.709.365.000
3.04.45.02	Pelatihan/Pembekalan/Inhouse training/Pyenyegaran/Bimbingan Teknis PKHL (DBH SDA DR)	Jumlah Kegiatan Pelatihan/ Pembekalan/ Inhouse Training/penyegaran/bimbingan teknis PKHL (Kegiatan)	ktm, bpn, smd, luarPrv	2	126.402.500



GUBERNUR
KALIMANTAN TIMUR

KODE	PROG/KEG	INDIKATOR	LOKASI	TAHUN 2021	
				TARGET	PAGU (Rp.)
3.04.45.15	Pengembangan Sarana Prasarana Pencegahan Pengendalian Kebakaran Hutan dan Lahan (DBH SDA DR)	Jumlah Sarpras Pencegahan Pengendalian Kebakaran Hutan dan Lahan (Unit)	tm k	2	50.000.000
3.04.45.16	Pengembangan Sarana Prasarana Penanggulangan Pengendalian Kebakaran Hutan dan Lahan (DBH SDA DR)	Jumlah Sarpras Penanggulangan (Unit)	tm k	714	450.000.000
3.04.45.18	Penaksiran Luas (DBH SDA DR)	Jumlah luas penaksiran kebakaran (Hektar)	tm k	50	100.000.000
3.04.45.19	Sosialisasi dan/atau Penyuluhan Pencegahan Kebakaran Hutan dan Lahan (DBH SDA DR)	Jumlah Sosialisasi dan/atau Penyuluhan Pencegahan Kebakaran Hutan dan Lahan (Laporan)	ru	2	116.100.000
3.04.45.20	Patroli Pencegahan Pengendalian Kebakaran Hutan dan Lahan (DBH SDA DR)	Jumlah patroli pencegahan PKHL (Laporan)	ru	20	500.000.000
3.04.45.21	Pemadaman Langsung (DBH SDA DR)	Jumlah Pemadaman Langsung (Laporan)	tm k	30	334.562.500
3.04.45.24	Penetapan Posko Pengendalian Kebakaran Hutan dan Lahan (DBH SDA DR)	Jumlah Kegiatan Penetapan Posko Kebakaran Hutan dan Lahan (Kegiatan)	tm k	3	32.300.000
3.04.46	Program Perlindungan dan Pengamanan Hutan (DBH DR)	Jumlah Tindak Pidana Kehutanan yang ditangani (kasus Tindak Pidana)		2	394.815.000
3.04.46.01	Sosialisasi	Jumlah Pelaksanaan Sosialisasi (Laporan)	tm k	2	94.815.000
3.04.46.04	Patroli Pengamanan	Jumlah Kegiatan Patroli Pengamanan Hutan (laporan)	tm k	12	300.000.000
3.04.47	Program Rehabilitasi Hutan dan Lahan (DBH DR)	Luas Hutan dan Lahan Kritis yang direhabilitasi (Hektar)		100	601.340.000
3.04.47.01	Perencanaan	Luas Rancangan Kegiatan Penanaman (Hektar)	tm k	100	31.040.000
3.04.47.02	Pelaksanaan	Luas Penanaman (Hektar)	tm k	100	500.000.000
3.04.47.03	Monitoring dan Evaluasi	Jumlah monev deforestasi dan degradasi hutan dalam Rangka Mitigasi Perubahan Iklim (Laporan)	tm k	3	70.300.000
3.04.48	Program Pengembangan Perbenihan (DBH DR)	Jumlah Bibit (Bibit)		16300	150.000.000
3.04.48.09	Pembuatan/pengadaan bibit (DBH DR)	jumlah Pembuatan/pengadaan bibit (bibit)	tm k	23500	150.000.000
3.04.51	Program Pengelolaan KPHP	Jumlah unit usaha produktif kehutanan oleh KPH dan masyarakat melalui pengelolaan hutan lestari (Unit Usaha)		2	1.900.000.000
3.04.51.01	Perencanaan dan Pemanfaatan Hutan	Luas pengelolaan Wilayah Tertentu (WT) di KPHP (Ha)	tm k	100	200.000.000
		Jumlah pembinaan/pemantauan unit manajemen pemegang izin di		2	

KODE	PROG/KEG	INDIKATOR	LOKASI	TAHUN 2021	
				TARGET	PAGU (Rp.)
		dalam kawasan KPHP (Unit Manajemen)			
3.04.51.02	Perlindungan, KSDAE dan Pemberdayaan Masyarakat	luas kerusakan hutan dan konflik tenurial di tingkat tapak (Ha)	ktm	50	200.000.000
		jumlah unit usaha produktif masyarakat dalam pengelolaan hutan secara lestari di tingkat tapak (Unit Usaha)		2	
3.04.51.07	Operasional Kesatuan Pengelolaan Hutan (KPH) (DBH DR)	Luas Kawasan Hutan yang di kelola (Hektar)	ktm	50	1.500.000.000
3.04.01.015	UPTD Kesatuan Pengelolaan Hutan Produksi Kelinjau				6.768.000.000
3.04.07	Program Pelayanan Administrasi Perkantoran	Tingkat kepuasan pemangku kepentingan terhadap pelayanan UPTD (SKM) (%)		85	712.000.000
3.04.07.01	Pelaksanaan Administrasi Perkantoran	Jumlah bulan pelaksanaan administrasi perkantoran (Bulan)	ktm, smd	12	712.000.000
3.04.08	Program Peningkatan Sarana dan Prasarana Aparatur	Unit kerja UPTD yang memiliki kinerja pelayanan tepat waktu (Unit)		3	326.000.000
3.04.08.01	Penyediaan Peralatan dan Kelengkapan Sarana dan Prasarana	Jumlah Bulan Penyediaan Peralatan dan Kelengkapan Sarana dan Prasarana (Bulan)	ktm, smd	12	170.000.000
3.04.08.02	Pemeliharaan Peralatan dan Kelengkapan Sarana dan Prasarana	Jumlah bulan pemeliharaan peralatan dan Kelengkapan Sarana dan Prasarana (Bulan)	ktm, smd	12	156.000.000
3.04.09	Program Peningkatan Kapasitas Kelembagaan Pemerintah Daerah	Persentase ASN yang memiliki standar kompetensi (%)		85	330.000.000
3.04.09.01	Koordinasi dan Konsultasi Kelembagaan Pemerintah Daerah	Jumlah kegiatan rapat koordinasi dan konsultasi ke dalam dan ke luar daerah (Bulan)	ktm, smd	12	200.000.000
3.04.09.02	Peningkatan Kapasitas Sumber Daya Aparatur	Terpenuhinya Pakaian dinas beserta perlengkapannya (Stell)	ktm, smd	40	130.000.000
3.04.43	Program Penyuluhan (DBH DR)	Jumlah Usaha Ekonomi Produktif Pada KTH (Unit Usaha)		3	350.000.000
3.04.43.01	Pendampingan Kegiatan RHL	Jumlah bulan pelaksanaan administrasi perkantoran (Bulan)	bru	0	50.000.000
3.04.43.04	Metode dan Materi Penyuluhan	Jumlah laporan metode dan materi penyuluhan (Laporan)	ktm	4	80.000.000
3.04.43.06	Monitoring, Evaluasi, Pelaporan Pelaksanaan Kegiatan Penyuluh	Jumlah laporan monev kegiatan penyuluh (Laporan)	ktm	14	50.000.000
3.04.43.08	Pemenuhan kebutuhan sapsras penyuluhan kehutanan (DBH DR)	Jumlah Pemenuhan kebutuhan sapsras penyuluhan kehutanan (Unit/Demplot)	ktm	5	70.000.000

KODE	PROG/KEG	INDIKATOR	LOKASI	TAHUN 2021	
				TARGET	PAGU (Rp.)
3.04.43.09	Pemberdayaan KTH Melalui Peningkatan Kelola Kelembagaan, Kelola Kawasan dan Kelola Usaha (DBH DR)	Jumlah Peserta Pemberdayaan KTH Melalui Peningkatan Kelola Kelembagaan, Kelola Kawasan dan Kelola Usaha (Peserta)	ktm	225	100.000.000
		Jumlah Pembentukan dan Pembinaan Kelompok Usaha Perhutanan Sosial (Unit Usaha)		3	
		Terbentuk dan Terbinanya Kelompok Usaha Perhutanan Sosial (Unit Usaha)		3	
3.04.44	Program Pemberdayaan Masyarakat Setempat dan Perhutanan Sosial (DBH DR)	Jumlah usulan izin perhutanan sosial (Jumlah Usulan)		10	200.000.000
3.04.44.01	Penyiapan Perhutanan Sosial	Jumlah Kegiatan Sosialisasi, pendampingan dan Fasilitasi (Laporan)	ktm	10	100.000.000
3.04.44.02	Pengembangan Usaha Perhutanan Sosial	Jumlah Kegiatan Pengembangan Usaha Perhutanan Sosial (Laporan)	ktm	5	100.000.000
3.04.45	Program Pencegahan dan Penanggulangan Kebakaran Hutan dan Lahan (DBH SDA DR)	Persentase luas kebakaran hutan dan lahan menurun (%)		0,25	1.900.000.000
3.04.45.01	Pengembangan Sarana Prasarana Pengendalian Kebakaran Hutan dan Lahan (DBH SDA DR)	Jumlah Sarana Prasarana Pengendalian Kebakaran Hutan dan lahan (Unit)	ktm	5	50.000.000
3.04.45.02	Pelatihan/Pembekalan/Inhouse training/Pyegaran/B imbingan Teknis PKHL (DBH SDA DR)	Jumlah Kegiatan Pelatihan/ Pembekalan/ Inhouse Training/penyegaran/bimbingan teknis PKHL (Kegiatan)	ktm	5	100.000.000
3.04.45.15	Pengembangan Sarana Prasarana Pencegahan Pengendalian Kebakaran Hutan dan Lahan (DBH SDA DR)	Jumlah Sarpras Pencegahan Pengendalian Kebakaran Hutan dan Lahan (Unit)	ktm	40	100.000.000
3.04.45.16	Pengembangan Sarana Prasarana Penanggulangan Pengendalian Kebakaran Hutan dan Lahan (DBH SDA DR)	Jumlah Sarpras Pencegahan Pengendalian Kebakaran Hutan dan Lahan (Unit)	ktm	1510	400.000.000
3.04.45.17	Pembuatan Sekat Kanal, Embung dan Kantong Air (DBH SDA DR)	Jumlah sekat kanal, embung dan kantong air (Unit)	ktm	1	50.000.000
3.04.45.18	Penaksiran Luas (DBH SDA DR)	Jumlah luas penaksiran kebakaran (Hektar)	ktm	50	100.000.000
3.04.45.19	Sosialisasi dan/atau Penyuluhan Pencegahan Kebakaran Hutan dan Lahan (DBH SDA DR)	Jumlah Sosialisasi dan/atau Penyuluhan Pencegahan Kebakaran Hutan dan Lahan (Laporan)	ktm	12	100.000.000
3.04.45.20	Patroli Pencegahan Pengendalian Kebakaran Hutan dan Lahan (DBH SDA DR)	Jumlah patroli pencegahan PKHL (Laporan)	ktm	24	400.000.000
3.04.45.21	Pemadaman Langsung (DBH SDA DR)	Jumlah Pemadaman Langsung (Laporan)	ktm	20	300.000.000



GUBERNUR
KALIMANTAN TIMUR

KODE	PROG/KEG	INDIKATOR	LOKASI	TAHUN 2021	
				TARGET	PAGU (Rp.)
3.04.45.22	Pendampingan (pembentukan/pembinaan) masyarakat peduli api (DBH SDA DR)	Jumlah pendampingan (Laporan)	ktm	10	100.000.000
3.04.45.23	Deteksi Dini (DBH SDA DR)	Jumlah dokumen perencanaan (dokumen)	ktm	1	100.000.000
3.04.45.24	Penetapan Posko Pengendalian Kebakaran Hutan dan Lahan (DBH SDA DR)	Jumlah Kegiatan Penetapan Posko Kebakaran Hutan dan Lahan (Kegiatan)	ktm	10	100.000.000
3.04.46	Program Perlindungan dan Pengamanan Hutan (DBH DR)	Jumlah Tindak Pidana Kehutanan yang ditangani (kasus Tindak Pidana)		2	700.000.000
3.04.46.01	Sosialisasi	Jumlah Laporan Kegiatan Sosialisasi (Laporan)	ktm	10	100.000.000
3.04.46.02	Koordinasi	Jumlah Laporan Koordinasi (Laporan)	ktm	10	100.000.000
3.04.46.04	Patroli Pengamanan	Jumlah laporan patroli (Laporan)	ktm	24	500.000.000
3.04.47	Program Rehabilitasi Hutan dan Lahan (DBH DR)	Luas Hutan dan Lahan Kritis yang direhabilitasi (Hektar)		350	450.000.000
3.04.47.01	Perencanaan	Luas Rancangan Kegiatan Penanaman (Hektar)	ktm	550	75.000.000
3.04.47.02	Pelaksanaan	Luas Penanaman (Hektar)	ktm	400	300.000.000
3.04.47.03	Monitoring dan Evaluasi	Jumlah monev deforestasi dan degradasi hutan dalam Rangka Mitigasi Perubahan Iklim (Laporan)	ktm	15	75.000.000
3.04.48	Program Pengembangan Perbenihan (DBH DR)	Jumlah Bibit (Bibit)		200000	150.000.000
3.04.48.09	Pembuatan/pengadaan bibit (DBH DR)	jumlah Pembuatan/pengadaan bibit (bibit)	ktm	35000	100.000.000
3.04.48.11	Pembinaan perbenihan tanaman hutan (bimtek, monev, pelayanan perijinan dan peningkatan kualitas SDM) (DBH DR)	Jumlah Pembinaan perbenihan tanaman hutan (bimtek, monev, pelayanan perijinan dan peningkatan kualitas SDM) (Kegiatan)	ktm	5	50.000.000
3.04.51	Program Pengelolaan KPHP	Jumlah unit usaha produktif kehutanan oleh KPH dan masyarakat melalui pengelolaan hutan lestari (Unit Usaha)		1	1.650.000.000
		Persentase kerusakan kawasan hutan yang menurun (%)		1,95	
3.04.51.01	Perencanaan dan Pemanfaatan Hutan	Luas pengelolaan Wilayah Tertentu (WT) di KPHP (Ha)	kbr, kkr, ktm, bpn, smd, luarPrv	60	200.000.000
		Jumlah pembinaan/pemantauan unit manajemen pemegang izin di dalam kawasan KPHP (Unit Manajemen)		11	
		Terkelolanya Wilayah Tertentu (WT) di KPHP (Hektar)		60	



GUBERNUR
KALIMANTAN TIMUR

KODE	PROG/KEG	INDIKATOR	LOKASI	TAHUN 2021	
				TARGET	PAGU (Rp.)
		Terlaksananya pembinaan/pemantauan unit manajemen pemegang izin di dalam kawasan KPHP (Unit Manajemen)		11	
3.04.51.02	Perlindungan, KSDAE dan Pemberdayaan Masyarakat	luas kerusakan hutan dan konflik tenurial di tingkat tapak (Ha)	kbr, ktm, bpn, smd, luarPrv	250	200.000.000
		jumlah unit usaha produktif masyarakat dalam pengelolaan hutan secara lestari di tingkat tapak (Unit Usaha)		1	
3.04.51.07	Operasional Kesatuan Pengelolaan Hutan (KPH) (DBH DR)	Luas Kawasan Hutan yang di kelola (Hektar)	ktm	100	1.250.000.000
3.04.01.016	UPTD Kesatuan Pengelolaan Hutan Produksi Delta Mahakam				6.968.000.000
3.04.07	Program Pelayanan Administrasi Perkantoran	Tingkat kepuasan pemangku kepentingan terhadap pelayanan UPTD (SKM) (%)		85	1.200.000.000
3.04.07.01	Pelaksanaan Administrasi Perkantoran	Jumlah bulan pelaksanaan administrasi perkantoran (Bulan)	smd	12	1.200.000.000
3.04.08	Program Peningkatan Sarana dan Prasarana Aparatur	Unit kerja UPTD yang memiliki kinerja pelayanan tepat waktu (Unit)		3	289.000.000
3.04.08.01	Penyediaan Peralatan dan Kelengkapan Sarana dan Prasarana	Jumlah Bulan Penyediaan Peralatan dan Kelengkapan Sarana dan Prasarana (Bulan)	smd	12	169.000.000
3.04.08.02	Pemeliharaan Peralatan dan Kelengkapan Sarana dan Prasarana	Jumlah bulan pemeliharaan peralatan dan Kelengkapan Sarana dan Prasarana (Bulan)	smd	12	120.000.000
3.04.09	Program Peningkatan Kapasitas Kelembagaan Pemerintah Daerah	Persentase ASN yang memiliki standar kompetensi (%)		85	229.000.000
3.04.09.01	Koordinasi dan Konsultasi Kelembagaan Pemerintah Daerah	Jumlah kegiatan rapat koordinasi dan konsultasi ke dalam dan ke luar daerah (Bulan)	luarPrv	12	150.000.000
3.04.09.02	Peningkatan Kapasitas Sumber Daya Aparatur	Terpenuhinya Pakaian dinas beserta perlengkapannya (Stell)	smd	70	79.000.000
3.04.43	Program Penyuluhan (DBH DR)	Jumlah Usaha Ekonomi Produktif Pada KTH (Unit Usaha)		2	250.000.000
3.04.43.02	Pendampingan Kelompok Tani Hutan (KTH)	Jumlah Kelompok Tani yang diberikan Pendampingan, pembentukan dan peningkatan kelembagaan kelompok tani hutan (Kelompok Tani Hutan (KTH))	kkp	2	50.000.000
3.04.43.08	Pemenuhan kebutuhan sapsras penyuluhan kehutanan (DBH DR)	Jumlah bulan pelaksanaan administrasi perkantoran (Bulan)	bru	0	50.000.000



GUBERNUR
KALIMANTAN TIMUR

KODE	PROG/KEG	INDIKATOR	LOKASI	TAHUN 2021	
				TARGET	PAGU (Rp.)
3.04.43.09	Pemberdayaan KTH Melalui Peningkatan Kelola Kelembagaan, Kelola Kawasan dan Kelola Usaha (DBH DR)	Terlaksananya Pemberdayaan Kelompok Tani Hutan (KTH) (Laporan)	kkr	2	150.000.000
		Jumlah Peserta Pemberdayaan KTH Melalui Peningkatan Kelola Kelembagaan, Kelola Kawasan dan Kelola Usaha (Peserta)		2	
		Jumlah Pembentukan dan Pembinaan Kelompok Usaha Perhutanan Sosial (Unit Usaha)		2	
		Terbentuk dan Terbinanya Kelompok Usaha Perhutanan Sosial (Unit Usaha)		2	
3.04.44	Program Pemberdayaan Masyarakat Setempat dan Perhutanan Sosial (DBH DR)	Jumlah usulan izin perhutanan sosial (Jumlah Usulan)		3	300.000.000
3.04.44.01	Penyiapan Perhutanan Sosial	Jumlah Kegiatan Sosialisasi, pendampingan dan Fasilitasi (Laporan)	kkr	6	200.000.000
3.04.44.02	Pengembangan Usaha Perhutanan Sosial	Jumlah Kegiatan Pengembangan Usaha Perhutanan Sosial (Laporan)	kkr	3	100.000.000
3.04.45	Program Pencegahan dan Penanggulangan Kebakaran Hutan dan Lahan (DBH SDA DR)	Persentase luas kebakaran hutan dan lahan menurun (%)		0,25	1.720.000.000
3.04.45.02	Pelatihan/Pembekalan/Inhouse training/Pyenyegaran/B imbingan Teknis PKHL (DBH SDA DR)	Jumlah Kegiatan Pelatihan/ Pembekalan/ Inhouse Training/penyegaran/bimbingan teknis PKHL (Kegiatan)	kr	3	100.000.000
3.04.45.09	Gerakan Pencegahan Kebakaran Hutan dan Lahan (DBH SDA DR)	Jumlah bulan pelaksanaan administrasi perkantoran (Bulan)	ru	0	50.000.000
3.04.45.13	Investigasi Sebab-Sebab Kebakaran (DBH SDA DR)	Jumlah bulan pelaksanaan administrasi perkantoran (Bulan)	ru	0	50.000.000
3.04.45.15	Pengembangan Sarana Prasarana Pencegahan Pengendalian Kebakaran Hutan dan Lahan (DBH SDA DR)	Jumlah Sarpras Pencegahan Pengendalian Kebakaran Hutan dan Lahan (Unit)	kr	11	400.000.000
3.04.45.16	Pengembangan Sarana Prasarana Penanggulangan Pengendalian Kebakaran Hutan dan Lahan (DBH SDA DR)	Jumlah Sarpras Penanggulangan (Unit)	kr	2	100.000.000
3.04.45.18	Penaksiran Luas (DBH SDA DR)	Jumlah luas penaksiran kebakaran (Hektar)	kr	6	88.780.000
3.04.45.19	Sosialisasi dan/atau Penyuluhan Pencegahan Kebakaran Hutan dan Lahan (DBH SDA DR)	Tersusunnya laporan hasil kegiatan sosialisasi (Laporan)	kr	4	100.000.000

KODE	PROG/KEG	INDIKATOR	LOKASI	TAHUN 2021	
				TARGET	PAGU (Rp.)
		Jumlah Sosialisasi dan/atau Penyuluhan Pencegahan Kebakaran Hutan dan Lahan (Laporan)		4	
3.04.45.20	Patroli Pencegahan Pengendalian Kebakaran Hutan dan Lahan (DBH SDA DR)	Tersusunnya Laporan kegiatan patroli pencegahan kebakaran hutan dan lahan (Laporan)	kr	21	431.220.000
		Jumlah patroli pencegahan PKHL (Laporan)		21	
3.04.45.21	Pemadaman Langsung (DBH SDA DR)	Jumlah Pemadaman Langsung (Laporan)	kr	10	200.000.000
3.04.45.22	Pendampingan (pembentukan/pembinaan) masyarakat peduli api (DBH SDA DR)	Jumlah pendampingan (Laporan)	kr	2	100.000.000
3.04.45.24	Penetapan Posko Pengendalian Kebakaran Hutan dan Lahan (DBH SDA DR)	Terselenggaranya Kegiatan Penetapan Posko Darkarhutla (Kegiatan)	kr	3	100.000.000
		Jumlah Kegiatan Penetapan Posko Kebakaran Hutan dan Lahan (Kegiatan)		3	
3.04.46	Program Perlindungan dan Pengamanan Hutan (DBH DR)	Jumlah Tindak Pidana Kehutanan yang ditangani (kasus Tindak Pidana)		2	450.000.000
3.04.46.02	Koordinasi	Jumlah Laporan Koordinasi (Laporan)	kkr	6	100.000.000
3.04.46.04	Patroli Pengamanan	Jumlah laporan patroli (Laporan)	kkr	12	350.000.000
3.04.47	Program Rehabilitasi Hutan dan Lahan (DBH DR)	Luas Hutan dan Lahan Kritis yang direhabilitasi (Hektar)		100	680.000.000
3.04.47.01	Perencanaan	Luas Rancangan Kegiatan Penanaman (Hektar)	kkr	50	80.000.000
3.04.47.02	Pelaksanaan	Luas Penanaman (Hektar)	kkr	100	550.000.000
3.04.47.03	Monitoring dan Evaluasi	Jumlah bulan pelaksanaan administrasi perkantoran (Bulan)	bru	0	50.000.000
3.04.48	Program Pengembangan Perbenihan (DBH DR)	Jumlah Bibit (Bibit)		50000	100.000.000
3.04.48.09	Pembuatan/pengadaan bibit (DBH DR)	jumlah Pembuatan/pengadaan bibit (bibit)	kkr	50000	100.000.000
3.04.51	Program Pengelolaan KPHP	Presentase Pengelolaan Kawasan Hutan (%)		20	1.750.000.000
		Jumlah unit usaha produktif kehutanan oleh KPH dan masyarakat melalui pengelolaan hutan lestari (Unit Usaha)		2	
3.04.51.01	Perencanaan dan Pemanfaatan Hutan	Luas pengelolaan Wilayah Tertentu (WT) di KPHP (Ha)	kkr	100	150.000.000
		Jumlah pembinaan/pemantauan unit manajemen pemegang izin di dalam kawasan KPHP (Unit Manajemen)		2	



GUBERNUR
KALIMANTAN TIMUR

KODE	PROG/KEG	INDIKATOR	LOKASI	TAHUN 2021	
				TARGET	PAGU (Rp.)
3.04.51.02	Perlindungan, KSDAE dan Pemberdayaan Masyarakat	luas kerusakan hutan dan konflik tenurial di tingkat tapak (Ha)	kk, btg, smd, luarPrv	200	100.000.000
		jumlah unit usaha produktif masyarakat dalam pengelolaan hutan secara lestari di tingkat tapak (Unit Usaha)		2	
		Tertanganinya kerusakan hutan dan konflik tenurial di tingkat tapak (Hektar)		200	
3.04.51.07	Operasional Kesatuan Pengelolaan Hutan (KPH) (DBH DR)	Terlaksananya pengawasan, pengendalian pengelolaan hutan, pemanfaatan (Laporan)	kk	2	1.500.000.000
		Jumlah laporan inventarisasi potensi kawasan hutan yang tidak dibebani perizinan (Laporan)		1	
		Luas Kawasan Hutan yang di kelola (Hektar)		200	
3.04.01.017	UPTD Kesatuan Pengelolaan Hutan Produksi Damai				6.768.000.000
3.04.07	Program Pelayanan Administrasi Perkantoran	Tingkat kepuasan pemangku kepentingan terhadap pelayanan UPTD (SKM) (%)		90	900.000.000
3.04.07.01	Pelaksanaan Administrasi Perkantoran	Jumlah bulan pelaksanaan administrasi perkantoran (Bulan)	kbr, kkr, mah, smd, luarPrv	12	900.000.000
3.04.08	Program Peningkatan Sarana dan Prasarana Aparatur	Unit kerja UPTD yang memiliki kinerja pelayanan tepat waktu (Unit)		3	270.000.000
3.04.08.01	Penyediaan Peralatan dan Kelengkapan Sarana dan Prasarana	Jumlah penyediaan peralatan dan Kelengkapan Sarana dan Prasarana (Bulan)	kbr, smd, luarPrv	12	120.000.000
3.04.08.02	Pemeliharaan Peralatan dan Kelengkapan Sarana dan Prasarana	Jumlah bulan pemeliharaan peralatan dan Kelengkapan Sarana dan Prasarana (Bulan)	kbr	12	150.000.000
3.04.09	Program Peningkatan Kapasitas Kelembagaan Pemerintah Daerah	Persentase ASN yang memiliki standar kompetensi (%)		85	298.000.000
3.04.09.01	Koordinasi dan Konsultasi Kelembagaan Pemerintah Daerah	Jumlah kegiatan rapat koordinasi dan konsultasi ke dalam dan ke luar daerah (Bulan)	kbr	12	200.000.000
3.04.09.02	Peningkatan Kapasitas Sumber Daya Aparatur	Terpenuhinya Pakaian dinas beserta perlengkapannya (Stell)	kbr	32	98.000.000
3.04.43	Program Penyuluhan (DBH DR)	Jumlah Usaha Ekonomi Produktif Pada KTH (Unit Usaha)		5	469.040.000
3.04.43.01	Pendampingan Kegiatan RHL	Jumlah Pendampingan Kegiatan RHL (Laporan)	kbr, mah, smd	11	150.000.000



GUBERNUR
KALIMANTAN TIMUR

KODE	PROG/KEG	INDIKATOR	LOKASI	TAHUN 2021	
				TARGET	PAGU (Rp.)
3.04.43.02	Pendampingan Kelompok Tani Hutan (KTH)	Jumlah Kelompok Tani yang diberikan Pendampingan, pembentukan dan peningkatan kelembagaan kelompok tani hutan (Kelompok Tani Hutan (KTH))	kbr, mah, smd	10	100.000.000
3.04.43.04	Metode dan Materi Penyuluhan	Jumlah laporan metode dan materi penyuluhan (Laporan)	kbr, mah, smd, luarPrv	5	69.040.000
		Tersusunya laporan metode dan materi penyuluhan (Laporan)		5	
3.04.43.06	Monitoring, Evaluasi, Pelaporan Pelaksanaan Kegiatan Penyuluh	Jumlah bulan pelaksanaan administrasi perkantoran (Bulan)	bru	0	50.000.000
3.04.43.08	Pemenuhan kebutuhan sapsras penyuluhan kehutanan (DBH DR)	Jumlah bulan pelaksanaan administrasi perkantoran (Bulan)	bru	0	50.000.000
3.04.43.09	Pemberdayaan KTH Melalui Peningkatan Kelola Kelembagaan, Kelola Kawasan dan Kelola Usaha (DBH DR)	Jumlah bulan pelaksanaan administrasi perkantoran (Bulan)	bru	0	50.000.000
3.04.44	Program Pemberdayaan Masyarakat Setempat dan Perhutanan Sosial (DBH DR)	Jumlah usulan izin perhutanan sosial (Jumlah Usulan)		5	300.000.000
3.04.44.01	Penyiapan Perhutanan Sosial	Jumlah Kegiatan Sosialisasi, Pendampingan dan Fasilitasi Perhutanan Sosial (Laporan)	kbr, mah, smd, luarPrv	10	150.000.000
3.04.44.02	Pengembangan Usaha Perhutanan Sosial	Jumlah Kegiatan Pengembangan Usaha Perhutanan Sosial (Laporan)	kbr, mah, smd, luarPrv	10	150.000.000
3.04.45	Program Pencegahan dan Penanggulangan Kebakaran Hutan dan Lahan (DBH SDA DR)	Persentase luas kebakaran hutan dan lahan menurun (%)		0,25	1.830.960.000
3.04.45.01	Pengembangan Sarana Prasarana Pengendalian Kebakaran Hutan dan Lahan (DBH SDA DR)	Jumlah Sarana Prasarana Pengendalian Kebakaran Hutan dan lahan (Unit)	kbr, mah, psr, smd, luarPrv	204	50.000.000
3.04.45.02	Pelatihan/Pembekalan/Inhouse training/Penyegaran/Bimbingan Teknis PKHL (DBH SDA DR)	Jumlah Kegiatan Pelatihan/ Pembekalan/ Inhouse Training/penyegaran/bimbingan teknis PKHL (Kegiatan)	kbr, kkr, mah, psr, ppu, bpn, smd, luarPrv	5	50.000.000
3.04.45.16	Pengembangan Sarana Prasarana Penanggulangan Pengendalian Kebakaran Hutan dan Lahan (DBH SDA DR)	Jumlah bulan pelaksanaan administrasi perkantoran (Bulan)	bru	0	600.000.000
3.04.45.18	Penaksiran Luas (DBH SDA DR)	Jumlah luas penaksiran kebakaran (Hektar)	kbr, mah	100	100.000.000
3.04.45.19	Sosialisasi dan/atau Penyuluhan Pencegahan Kebakaran Hutan dan Lahan (DBH SDA DR)	Jumlah Sosialisasi dan/atau Penyuluhan Pencegahan Kebakaran Hutan dan Lahan (Laporan)	kbr, mah	10	100.000.000

KODE	PROG/KEG	INDIKATOR	LOKASI	TAHUN 2021	
				TARGET	PAGU (Rp.)
3.04.45.20	Patroli Pencegahan Pengendalian Kebakaran Hutan dan Lahan (DBH SDA DR)	Jumlah patroli pencegahan PKHL (Laporan)	kbr, mah	16	480.000.000
3.04.45.21	Pemadaman Langsung (DBH SDA DR)	Jumlah Pemadaman Langsung (Laporan)	kbr, mah	10	350.960.000
3.04.45.22	Pendampingan (pembentukan/pembinaan) masyarakat peduli api (DBH SDA DR)	Jumlah bulan pelaksanaan administrasi perkantoran (Bulan)	bru	0	50.000.000
3.04.45.24	Penetapan Posko Pengendalian Kebakaran Hutan dan Lahan (DBH SDA DR)	Jumlah laporan Inventarisasi potensi kawasan hutan yang tidak dibebani perijinan (Laporan)	bru	0	50.000.000
3.04.46	Program Perlindungan dan Pengamanan Hutan (DBH DR)	Jumlah Tindak Pidana Kehutanan yang ditangani (kasus Tindak Pidana)		10	700.000.000
3.04.46.01	Sosialisasi	Jumlah Laporan Kegiatan Sosialisasi (Laporan)	kbr, mah, smd, luarPrv	15	100.000.000
3.04.46.02	Koordinasi	Jumlah Laporan Koordinasi (Laporan)	kbr, mah, smd, luarPrv	10	100.000.000
3.04.46.04	Patroli Pengamanan	Jumlah laporan patroli (Laporan)	kbr, mah, smd, luarPrv	15	500.000.000
3.04.47	Program Rehabilitasi Hutan dan Lahan (DBH DR)	Luas Hutan dan Lahan Kritis yang direhabilitasi (Hektar)		250	500.000.000
3.04.47.01	Perencanaan	Jumlah laporan Inventarisasi potensi kawasan hutan yang tidak dibebani perijinan (Laporan)	bru	0	50.000.000
3.04.47.02	Pelaksanaan	Luas Penanaman (Hektar)	kbr, mah, smd, luarPrv	250	450.000.000
3.04.51	Program Pengelolaan KPHP	Jumlah unit usaha produktif kehutanan oleh KPH dan masyarakat melalui pengelolaan hutan lestari (Unit Usaha)		9	1.500.000.000
		Persentase kerusakan kawasan hutan yang menurun (%)		1,95	
3.04.51.01	Perencanaan dan Pemanfaatan Hutan	Luas pengelolaan Wilayah Tertentu (WT) di KPHP (Ha)	kbr, mah, bpn, smd, luarPrv	15	150.000.000
		Jumlah pembinaan/pemantauan unit manajemen pemegang izin di dalam kawasan KPHP (Unit Manajemen)		15	
		Terkelolanya Wilayah Tertentu (WT) di KPHP (Hektar)		15	



GUBERNUR
KALIMANTAN TIMUR

KODE	PROG/KEG	INDIKATOR	LOKASI	TAHUN 2021	
				TARGET	PAGU (Rp.)
		Terlaksananya pembinaan/pemantauan unit manajemen pemegang izin di dalam kawasan KPHP (Unit Manajemen)		15	
3.04.51.02	Perlindungan, KSDAE dan Pemberdayaan Masyarakat	luas kerusakan hutan dan konflik tenurial di tingkat tapak (Ha)	kbr, mah, bpn, smd	10	150.000.000
		jumlah unit usaha produktif masyarakat dalam pengelolaan hutan secara lestari di tingkat tapak (Unit Usaha)		4	
		Tertanganinya kerusakan hutan dan konflik tenurial di tingkat tapak (Hektar)		10	
		Tersedianya unit usaha produktif masyarakat dalam pengelolaan hutan secara lestari di tingkat tapak (Unit Usaha)		4	
3.04.51.07	Operasional Kesatuan Pengelolaan Hutan (KPH) (DBH DR)	Luas Kawasan Hutan yang di kelola (Hektar)	kbr, mah, bpn, smd, luarPrv	181,037	1.200.000.000
		Tereselenggaranya pengelolaan kawasan hutan (Hektar)		181,037	
3.04.01.018	UPTD Kesatuan Pengelolaan Hutan Produksi Mook Manor Bulatn				6.768.000.000
3.04.07	Program Pelayanan Administrasi Perkantoran	Tingkat kepuasan pemangku kepentingan terhadap pelayanan UPTD (SKM) (%)		90	900.000.000
3.04.07.01	Pelaksanaan Administrasi Perkantoran	Jumlah bulan pelaksanaan administrasi perkantoran (Bulan)	kbr	12	900.000.000
3.04.08	Program Peningkatan Sarana dan Prasarana Aparatur	Unit kerja UPTD yang memiliki kinerja pelayanan tepat waktu (Unit)		3	318.000.000
3.04.08.01	Penyediaan Peralatan dan Kelengkapan Sarana dan Prasarana	Jumlah Bulan Penyediaan Peralatan dan Kelengkapan Sarana dan Prasarana (Bulan)	kbr, mah, smd	12	168.000.000
3.04.08.02	Pemeliharaan Peralatan dan Kelengkapan Sarana dan Prasarana	Jumlah bulan pemeliharaan peralatan dan Kelengkapan Sarana dan Prasarana (Bulan)	kbr	12	150.000.000
3.04.09	Program Peningkatan Kapasitas Kelembagaan Pemerintah Daerah	Persentase ASN yang memiliki standar kompetensi (%)		90	300.000.000
3.04.09.01	Koordinasi dan Konsultasi Kelembagaan Pemerintah Daerah	Jumlah kegiatan rapat koordinasi dan konsultasi ke dalam dan ke luar daerah (Bulan)	kbr, mah, bpn, smd, luarPrv	12	200.000.000
3.04.09.02	Peningkatan Kapasitas Sumber Daya Aparatur	Terpenuhinya Pakaian dinas beserta perlengkapannya (Stell)	kbr, bpn, smd, luarPrv	32	100.000.000



GUBERNUR
KALIMANTAN TIMUR

KODE	PROG/KEG	INDIKATOR	LOKASI	TAHUN 2021	
				TARGET	PAGU (Rp.)
3.04.43	Program Penyuluhan (DBH DR)	Jumlah Usaha Ekonomi Produktif Pada KTH (Unit Usaha)		10	350.000.000
3.04.43.01	Pendampingan Kegiatan RHL	Jumlah Pendampingan Kegiatan RHL (Laporan)	kbr, mah, bpn, smd, luarPrv	10	150.000.000
3.04.43.04	Metode dan Materi Penyuluhan	Jumlah bulan pelaksanaan administrasi perkantoran (Bulan)	ru	0	50.000.000
3.04.43.06	Monitoring, Evaluasi, Pelaporan Pelaksanaan Kegiatan Penyuluh	Jumlah bulan pelaksanaan administrasi perkantoran (Bulan)	ru	0	50.000.000
3.04.43.08	Pemenuhan kebutuhan sapsras penyuluhan kehutanan (DBH DR)	Jumlah bulan pelaksanaan administrasi perkantoran (Bulan)	ru	0	50.000.000
3.04.43.09	Pemberdayaan KTH Melalui Peningkatan Kelola Kelembagaan, Kelola Kawasan dan Kelola Usaha (DBH DR)	Jumlah bulan pelaksanaan administrasi perkantoran (Bulan)	ru	0	50.000.000
3.04.44	Program Pemberdayaan Masyarakat Setempat dan Perhutanan Sosial (DBH DR)	Jumlah usulan izin perhutanan sosial (Jumlah Usulan)		4	300.000.000
3.04.44.01	Penyiapan Perhutanan Sosial	Jumlah Kegiatan Sosialisasi, pendampingan dan Fasilitasi (Laporan)	kbr, mah, bpn, smd, luarPrv	10	150.000.000
3.04.44.02	Pengembangan Usaha Perhutanan Sosial	Jumlah Kegiatan Pengembangan Usaha Perhutanan Sosial (Laporan)	kbr, mah, bpn, smd, luarPrv	6	150.000.000
3.04.45	Program Pencegahan dan Penanggulangan Kebakaran Hutan dan Lahan (DBH SDA DR)	Persentase luas kebakaran hutan dan lahan menurun (%)		0,25	1.575.000.000
3.04.45.02	Pelatihan/Pembekalan/Inhouse training/Penyegaran/Bimbingan Teknis PKHL (DBH SDA DR)	Jumlah Kegiatan Pelatihan/ Pembekalan/ Inhouse Training/penyegaran/bimbingan teknis PKHL (Kegiatan)	kbr, mah, bpn, smd, luarPrv	1	50.000.000
3.04.45.16	Pengembangan Sarana Prasarana Penanggulangan Pengendalian Kebakaran Hutan dan Lahan (DBH SDA DR)	Jumlah Sarpras Penanggulangan (Unit)	kbr, ktm, mah, psr, smd, luarPrv	226	425.000.000
3.04.45.18	Penaksiran Luas (DBH SDA DR)	Jumlah luas penaksiran kebakaran (Hektar)	kbr, mah, smd, luarPrv	400	100.000.000
3.04.45.19	Sosialisasi dan/atau Penyuluhan Pencegahan Kebakaran Hutan dan Lahan (DBH SDA DR)	Jumlah Sosialisasi dan/atau Penyuluhan Pencegahan Kebakaran Hutan dan Lahan (Laporan)	kbr, mah, psr, smd, luarPrv	10	100.000.000
3.04.45.20	Patroli Pencegahan Pengendalian Kebakaran Hutan dan Lahan (DBH SDA DR)	Jumlah patroli pencegahan PKHL (Laporan)	kbr, mah, bpn, smd, luarPrv	15	400.000.000
3.04.45.21	Pemadaman Langsung (DBH SDA DR)	Jumlah Pemadaman Langsung (Laporan)	kbr, mah, bpn,	10	300.000.000

KODE	PROG/KEG	INDIKATOR	LOKASI	TAHUN 2021	
				TARGET	PAGU (Rp.)
			smd, luarPrv		
3.04.45.22	Pendampingan (pembentukan/pembinaan) masyarakat peduli api (DBH SDA DR)	Jumlah pendampingan (Laporan)	kbr, mah, psr, smd, luarPrv	10	100.000.000
3.04.45.24	Penetapan Posko Pengendalian Kebakaran Hutan dan Lahan (DBH SDA DR)	Jumlah Kegiatan Penetapan Posko Kebakaran Hutan dan Lahan (Kegiatan)	kbr, mah, bpn, smd, luarPrv	10	100.000.000
3.04.46	Program Perlindungan dan Pengamanan Hutan (DBH DR)	Jumlah Tindak Pidana Kehutanan yang ditangani (kasus Tindak Pidana)		10	600.000.000
3.04.46.01	Sosialisasi	Jumlah Laporan Kegiatan Sosialisasi (Laporan)	kbr, mah, bpn, smd, luarPrv	15	100.000.000
3.04.46.02	Koordinasi	Jumlah Laporan Koordinasi (Laporan)	kbr, mah, bpn, smd, luarPrv	15	100.000.000
3.04.46.04	Patroli Pengamanan	Jumlah laporan patroli (Laporan)	kbr, mah, bpn, smd, luarPrv	20	400.000.000
3.04.47	Program Rehabilitasi Hutan dan Lahan (DBH DR)	Luas Hutan dan Lahan Kritis yang direhabilitasi (Hektar)		250	675.000.000
3.04.47.01	Perencanaan	Luas Rancangan Kegiatan Penanaman (Hektar)	kbr, mah, bpn, smd, luarPrv	250	75.000.000
3.04.47.02	Pelaksanaan	Luas Penanaman (Hektar)	kbr, mah, bpn, smd, luarPrv	250	500.000.000
3.04.47.03	Monitoring dan Evaluasi	jumlah kegiatan monev (laporan)	kbr, mah, bpn, smd, luarPrv	6	100.000.000
3.04.48	Program Pengembangan Perbenihan (DBH DR)	Jumlah Bibit (Bibit)		10000	100.000.000
3.04.48.09	Pembuatan/pengadaan bibit (DBH DR)	jumlah Pembuatan/pengadaan bibit (bibit)	kbr, mah, bpn, smd, luarPrv	10000	100.000.000
3.04.51	Program Pengelolaan KPHP	Jumlah unit usaha produktif kehutanan oleh KPH dan masyarakat melalui pengelolaan hutan lestari (Unit Usaha)		9	1.650.000.000
		Persentase kerusakan kawasan hutan yang menurun (%)		1,95	
3.04.51.01	Perencanaan dan Pemanfaatan Hutan	Luas pengelolaan Wilayah Tertentu (WT) di KPHP (Ha)	kbr, mah, bpn, smd, luarPrv	15	150.000.000



GUBERNUR
KALIMANTAN TIMUR

KODE	PROG/KEG	INDIKATOR	LOKASI	TAHUN 2021	
				TARGET	PAGU (Rp.)
		Jumlah pembinaan/pemantauan unit manajemen pemegang izin di dalam kawasan KPHP (Unit Manajemen)		15	
		Terkelolanya Wilayah Tertentu (WT) di KPHP (Hektar)		15	
		Terlaksananya pembinaan/pemantauan unit manajemen pemegang izin di dalam kawasan KPHP (Unit Manajemen)		15	
3.04.51.02	Perlindungan, KSDAE dan Pemberdayaan Masyarakat	luas kerusakan hutan dan konflik tenurial di tingkat tapak (Ha)	kbr, mah, bpn, smd, luarPrv	10	100.000.000
		jumlah unit usaha produktif masyarakat dalam pengelolaan hutan secara lestari di tingkat tapak (Unit Usaha)		4	
3.04.51.07	Operasional Kesatuan Pengelolaan Hutan (KPH) (DBH DR)	Luas Kawasan Hutan yang di kelola (Hektar)	kbr, mah, bpn, smd, luarPrv	64,726	1.400.000.000
3.04.01.019	UPTD Kesatuan Pengelolaan Hutan Produksi Telake				6.768.000.000
3.04.07	Program Pelayanan Administrasi Perkantoran	Tingkat kepuasan pemangku kepentingan terhadap pelayanan UPTD (SKM) (%)		90	900.000.000
3.04.07.01	Pelaksanaan Administrasi Perkantoran	Jumlah bulan pelaksanaan administrasi perkantoran (Bulan)	ps r, ppu	12	900.000.000
3.04.08	Program Peningkatan Sarana dan Prasarana Aparatur	Unit kerja UPTD yang memiliki kinerja pelayanan tepat waktu (Unit)		1	268.000.000
3.04.08.01	Penyediaan Peralatan dan Kelengkapan Sarana dan Prasarana	Jumlah penyediaan peralatan dan Kelengkapan Sarana dan Prasarana (Bulan)	psr, ppu, smd, luarPrv	12	58.000.000
		Jumlah Bulan Penyediaan Peralatan dan Kelengkapan Sarana dan Prasarana (Bulan)		12	
3.04.08.02	Pemeliharaan Peralatan dan Kelengkapan Sarana dan Prasarana	Jumlah bulan pemeliharaan peralatan dan Kelengkapan Sarana dan Prasarana (Bulan)	psr, ppu, bpn, smd, luarPrv	12	210.000.000
3.04.09	Program Peningkatan Kapasitas Kelembagaan Pemerintah Daerah	Persentase ASN yang memiliki standar kompetensi (%)		90	300.000.000
3.04.09.01	Koordinasi dan Konsultasi Kelembagaan Pemerintah Daerah	Jumlah kegiatan rapat koordinasi dan konsultasi ke dalam dan ke luar daerah (Bulan)	psr, ppu, bpn, smd, luarPrv	12	200.000.000
3.04.09.02	Peningkatan Kapasitas Sumber Daya Aparatur	Terpenuhinya Pakaian dinas beserta perlengkapannya (Stell)	psr, ppu, bpn, smd, luarPrv	70	100.000.000



GUBERNUR
KALIMANTAN TIMUR

KODE	PROG/KEG	INDIKATOR	LOKASI	TAHUN 2021	
				TARGET	PAGU (Rp.)
3.04.43	Program Penyuluhan (DBH DR)	Jumlah Usaha Ekonomi Produktif Pada KTH (Unit Usaha)		2	250.000.000
3.04.43.01	Pendampingan Kegiatan RHL	Jumlah Pendampingan Kegiatan RHL (Laporan)	psr, ppu, bpn, smd, luarPrv	5	100.000.000
3.04.43.06	Monitoring, Evaluasi, Pelaporan Pelaksanaan Kegiatan Penyuluh	Jumlah laporan monev kegiatan penyuluh (Laporan)	psr, ppu, luarPrv	10	50.000.000
3.04.43.08	Pemenuhan kebutuhan sapsras penyuluhan kehutanan (DBH DR)	Jumlah Pemenuhan kebutuhan sapsras penyuluhan kehutanan (Unit/Demplot)	psr, ppu, bpn, smd, luarPrv	42	50.000.000
3.04.43.09	Pemberdayaan KTH Melalui Peningkatan Kelola Kelembagaan, Kelola Kawasan dan Kelola Usaha (DBH DR)	Jumlah Peserta Pemberdayaan KTH Melalui Peningkatan Kelola Kelembagaan, Kelola Kawasan dan Kelola Usaha (Peserta)	psr, ppu, bpn, smd, luarPrv	150	50.000.000
		Jumlah Pembentukan dan Pembinaan Kelompok Usaha Perhutanan Sosial (Unit Usaha)		2	
		Terbentuk dan Terbinanya Kelompok Usaha Perhutanan Sosial (Unit Usaha)		2	
3.04.44	Program Pemberdayaan Masyarakat Setempat dan Perhutanan Sosial (DBH DR)	Jumlah usulan izin perhutanan sosial (Jumlah Usulan)		2	150.000.000
3.04.44.01	Penyiapan Perhutanan Sosial	Jumlah Kegiatan Sosialisasi, pendampingan dan Fasilitasi (Laporan)	psr, ppu, bpn, smd, luarPrv	5	150.000.000
3.04.45	Program Pencegahan dan Penanggulangan Kebakaran Hutan dan Lahan (DBH SDA DR)	Persentase luas kebakaran hutan dan lahan menurun (%)		0,25	1.850.000.000
3.04.45.01	Pengembangan Sarana Prasarana Pengendalian Kebakaran Hutan dan Lahan (DBH SDA DR)	Jumlah Sarana Prasarana Pengendalian Kebakaran Hutan dan lahan (Unit)	psr, ppu, bpn, smd, luarPrv	1	50.000.000
3.04.45.02	Pelatihan/Pembekalan/Inhouse training/Pyenyegaran/B imbingan Teknis PKHL (DBH SDA DR)	Jumlah Kegiatan Pelatihan/ Pembekalan/ Inhouse Training/penyegaran/bimbingan teknis PKHL (Kegiatan)	psr, ppu, bpn, smd, luarPrv	2	50.000.000
3.04.45.14	Pengembangan Sarana Prasarana Pengendalian Kebakaran Hutan dan Lahan (DBH SDA DR)	Jumlah bulan pelaksanaan administrasi perkantoran (Bulan)	bru	0	50.000.000
3.04.45.15	Pengembangan Sarana Prasarana Pencegahan Pengendalian Kebakaran Hutan dan Lahan (DBH SDA DR)	Jumlah Sarpras Pencegahan Pengendalian Kebakaran Hutan dan Lahan (Unit)	psr, ppu, bpn, smd, luarPrv	0	100.000.000
3.04.45.16	Pengembangan Sarana Prasarana Penanggulangan Pengendalian Kebakaran Hutan dan Lahan (DBH SDA DR)	Jumlah Sarpras Penanggulangan (Unit)	psr, ppu, bpn, smd, luarPrv	25	600.000.000



GUBERNUR
KALIMANTAN TIMUR

KODE	PROG/KEG	INDIKATOR	LOKASI	TAHUN 2021	
				TARGET	PAGU (Rp.)
3.04.45.18	Penaksiran Luas (DBH SDA DR)	Jumlah luas penaksiran kebakaran (Hektar)	psr, ppu, bpn, smd, luarPrv	100	50.000.000
3.04.45.19	Sosialisasi dan/atau Penyuluhan Pencegahan Kebakaran Hutan dan Lahan (DBH SDA DR)	Jumlah Sosialisasi dan/atau Penyuluhan Pencegahan Kebakaran Hutan dan Lahan (Laporan)	psr, ppu, bpn, smd	8	100.000.000
3.04.45.20	Patroli Pencegahan Pengendalian Kebakaran Hutan dan Lahan (DBH SDA DR)	Jumlah patroli pencegahan PKHL (Laporan)	psr, ppu, bpn, smd, luarPrv	20	500.000.000
3.04.45.21	Pemadaman Langsung (DBH SDA DR)	Jumlah Pemadaman Langsung (Laporan)	psr, ppu, bpn, smd, luarPrv	10	300.000.000
3.04.45.22	Pendampingan (pembentukan/pembinaan) masyarakat peduli api (DBH SDA DR)	Jumlah pendampingan (Laporan)	psr, ppu, bpn, smd, luarPrv	8	50.000.000
3.04.46	Program Perlindungan dan Pengamanan Hutan (DBH DR)	Jumlah Tindak Pidana Kehutanan yang ditangani (kasus Tindak Pidana)		2	600.000.000
3.04.46.01	Sosialisasi	Terselenggaranya Patroli Pengamanan Hutan (Laporan)	psr, ppu, bpn, luarPrv	10	100.000.000
3.04.46.02	Koordinasi	Jumlah Laporan Koordinasi (Laporan)	psr, ppu, bpn, smd, luarPrv	10	50.000.000
3.04.46.04	Patroli Pengamanan	Jumlah laporan patroli (Laporan)	psr, ppu	12	450.000.000
3.04.47	Program Rehabilitasi Hutan dan Lahan (DBH DR)	Luas Hutan dan Lahan Kritis yang direhabilitasi (Hektar)		100	650.000.000
3.04.47.01	Perencanaan	Luas Rancangan Kegiatan Penanaman (Hektar)	psr, ppu, bpn, smd, luarPrv	100	100.000.000
3.04.47.02	Pelaksanaan	Luas Penanaman (Hektar)	psr, ppu, smd, luarPrv	100	500.000.000
3.04.47.03	Monitoring dan Evaluasi	Jumlah Monev RHL (Laporan)	psr, ppu, bpn, smd, luarPrv	10	50.000.000
3.04.51	Program Pengelolaan KPHP	Jumlah unit usaha produktif kehutanan oleh KPH dan masyarakat melalui pengelolaan hutan lestari (Unit Usaha)		4	1.800.000.000
		Persentase kerusakan kawasan hutan yang menurun (%)		1,9	
3.04.51.01	Perencanaan dan Pemanfaatan Hutan	Luas pengelolaan Wilayah Tertentu (WT) di KPHP (Ha)	psr, ppu, smd, luarPrv	50	150.000.000
		Jumlah pembinaan/pemantauan unit manajemen pemegang izin di		5	



GUBERNUR
KALIMANTAN TIMUR

KODE	PROG/KEG	INDIKATOR	LOKASI	TAHUN 2021	
				TARGET	PAGU (Rp.)
		dalam kawasan KPHP (Unit Manajemen)			
3.04.51.02	Perlindungan, KSDAE dan Pemberdayaan Masyarakat	luas kerusakan hutan dan konflik tenurial di tingkat tapak (Ha)	psr, ppu, bpn, smd, luarPrv	100	150.000.000
		jumlah unit usaha produktif masyarakat dalam pengelolaan hutan secara lestari di tingkat tapak (Unit Usaha)		2	
3.04.51.07	Operasional Kesatuan Pengelolaan Hutan (KPH) (DBH DR)	Luas Kawasan Hutan yang di kelola (Hektar)	mah, psr, ppu, bpn, smd, luarPrv	294,694	1.500.000.000
3.04.01.020	UPTD Kesatuan Pengelolaan Hutan Lindung Balikpapan				6.950.000.000
3.04.07	Program Pelayanan Administrasi Perkantoran	Tingkat kepuasan pemangku kepentingan terhadap pelayanan UPTD (SKM) (%)		90	1.200.000.000
3.04.07.01	Pelaksanaan Administrasi Perkantoran	Jumlah bulan pelaksanaan administrasi perkantoran (Bulan)	bpn	12	1.200.000.000
3.04.08	Program Peningkatan Sarana dan Prasarana Aparatur	Unit kerja UPTD yang memiliki kinerja pelayanan tepat waktu (Unit)		3	300.000.000
3.04.08.01	Penyediaan Peralatan dan Kelengkapan Sarana dan Prasarana	Jumlah Bulan Penyediaan Peralatan dan Kelengkapan Sarana dan Prasarana (Bulan)	bpn	12	150.000.000
3.04.08.02	Pemeliharaan Peralatan dan Kelengkapan Sarana dan Prasarana	Jumlah bulan pemeliharaan peralatan dan Kelengkapan Sarana dan Prasarana (Bulan)	bpn, smd, luarPrv	12	150.000.000
3.04.09	Program Peningkatan Kapasitas Kelembagaan Pemerintah Daerah	Persentase ASN yang memiliki standar kompetensi (%)		90	250.000.000
3.04.09.01	Koordinasi dan Konsultasi Kelembagaan Pemerintah Daerah	Jumlah kegiatan rapat koordinasi dan konsultasi ke dalam dan ke luar daerah (Bulan)	bru, kbr, kkr, ktm, mah, psr, ppu, bpn, btg, smd, luarPrv	12	150.000.000
3.04.09.02	Peningkatan Kapasitas Sumber Daya Aparatur	Tersedianya Pakaian Dinas beserta perlengkapannya (Stell)	bpn, smd, luarPrv	30	100.000.000
3.04.43	Program Penyuluhan (DBH DR)	Jumlah Usaha Ekonomi Produktif Pada KTH (Unit Usaha)		5	330.950.000
3.04.43.01	Pendampingan Kegiatan RHL	Jumlah Pendampingan Kegiatan RHL (Laporan)	bpn	5	130.950.000
3.04.43.02	Pendampingan Kelompok Tani Hutan (KTH)	Jumlah Laporan Pendampingan, Pembentukan, Peningkatan Kapasitas Kelompok Tani Hutan (Laporan)	bpn	4	100.000.000



GUBERNUR
KALIMANTAN TIMUR

KODE	PROG/KEG	INDIKATOR	LOKASI	TAHUN 2021	
				TARGET	PAGU (Rp.)
3.04.43.09	Pemberdayaan KTH Melalui Peningkatan Kelola Kelembagaan, Kelola Kawasan dan Kelola Usaha (DBH DR)	Jumlah Peserta Pemberdayaan KTH Melalui Peningkatan Kelola Kelembagaan, Kelola Kawasan dan Kelola Usaha (Peserta)	bpn	5	100.000.000
		Jumlah Pembentukan dan Pembinaan Kelompok Usaha Perhutanan Sosial (Unit Usaha)		4	
		Terbentuk dan Terbinanya Kelompok Usaha Perhutanan Sosial (Unit Usaha)		4	
3.04.44	Program Pemberdayaan Masyarakat Setempat dan Perhutanan Sosial (DBH DR)	Jumlah usulan izin perhutanan sosial (Jumlah Usulan)		2	150.000.000
3.04.44.01	Penyiapan Perhutanan Sosial	Jumlah Kegiatan Sosialisasi, pendampingan dan Fasilitasi (Laporan)	bpn	5	150.000.000
3.04.45	Program Pencegahan dan Penanggulangan Kebakaran Hutan dan Lahan (DBH SDA DR)	Persentase luas kebakaran hutan dan lahan menurun (%)		0,25	1.933.047.500
3.04.45.02	Pelatihan/Pembekalan/Inhouse training/Pyegaran/Bimbingan Teknis PKHL (DBH SDA DR)	Jumlah Kegiatan Pelatihan/ Pembekalan/ Inhouse Training/penyegaran/bimbingan teknis PKHL (Kegiatan)	bpn	5	125.000.000
3.04.45.09	Gerakan Pencegahan Kebakaran Hutan dan Lahan (DBH SDA DR)	Jumlah Gerakan Pencegahan kebakaran hutan dan lahan (Kegiatan)	bpn	3	100.000.000
3.04.45.15	Pengembangan Sarana Prasarana Pencegahan Pengendalian Kebakaran Hutan dan Lahan (DBH SDA DR)	Jumlah Sarpras Pencegahan Pengendalian Kebakaran Hutan dan Lahan (Unit)	bpn	70	100.000.000
3.04.45.16	Pengembangan Sarana Prasarana Penanggulangan Pengendalian Kebakaran Hutan dan Lahan (DBH SDA DR)	Jumlah Sarpras Penanggulangan (Unit)	bpn	444	500.000.000
3.04.45.18	Penaksiran Luas (DBH SDA DR)	Jumlah luas penaksiran kebakaran (Hektar)	bpn	5	90.000.000
3.04.45.19	Sosialisasi dan/atau Penyuluhan Pencegahan Kebakaran Hutan dan Lahan (DBH SDA DR)	Jumlah Pelaksanaan Sosialisasi (Laporan)	bpn	10	100.000.000
3.04.45.20	Patroli Pencegahan Pengendalian Kebakaran Hutan dan Lahan (DBH SDA DR)	Jumlah kegiatan patroli kebakaran (Kegiatan)	bpn	40	547.040.000
3.04.45.21	Pemadaman Langsung (DBH SDA DR)	Jumlah Pemadaman Langsung (Laporan)	bpn	50	171.007.500
3.04.45.22	Pendampingan (pembentukan/pembinaan) masyarakat peduli api (DBH SDA DR)	Jumlah pendampingan (Laporan)	bpn	8	100.000.000

KODE	PROG/KEG	INDIKATOR	LOKASI	TAHUN 2021	
				TARGET	PAGU (Rp.)
3.04.45.24	Penetapan Posko Pengendalian Kebakaran Hutan dan Lahan (DBH SDA DR)	Jumlah Kegiatan Penetapan Posko Darkarhutla (Kegiatan)	bpn	10	100.000.000
3.04.46	Program Perlindungan dan Pengamanan Hutan (DBH DR)	Jumlah Tindak Pidana Kehutanan yang ditangani (kasus Tindak Pidana)		5	418.312.500
3.04.46.01	Sosialisasi	Jumlah Laporan Kegiatan Sosialisasi (Laporan)	bpn	4	100.000.000
3.04.46.04	Patroli Pengamanan	Jumlah laporan patroli (Laporan)	bpn	4	318.312.500
3.04.47	Program Rehabilitasi Hutan dan Lahan (DBH DR)	Luas Hutan dan Lahan Kritis yang direhabilitasi (Hektar)		50	667.690.000
3.04.47.01	Perencanaan	Luas Rancangan Kegiatan Penanaman dan Luas Penanaman (Hektar)	bpn	50	96.940.000
3.04.47.02	Pelaksanaan	Luas Penanaman (Hektar)	bpn	50	500.000.000
3.04.47.03	Monitoring dan Evaluasi	Jumlah Monev RHL (Laporan)	bpn	10	70.750.000
3.04.48	Program Pengembangan Perbenihan (DBH DR)	Jumlah SK pengada dan pengedar benih/bibit, Sertifikasi Sumber Benih (SK/Sertifikat)		1	100.000.000
		Jumlah Bibit (Bibit)		50000	
3.04.48.09	Pembuatan/pengadaan bibit (DBH DR)	jumlah Pembuatan/pengadaan bibit (bibit)	bpn	34800	100.000.000
3.04.53	Program Pengelolaan KPH Lindung	Luas Pengelolaan Kawasan Hutan Lindung (Ha)		10000	1.600.000.000
3.04.53.11	Perencanaan dan Pemanfaatan Hutan	Luas Penataan Kawasan Hutan Lindung di Tingkat Tapak dan Pemanfaatan Potensi Sumberdaya Hutan Secara Lestari (Ha)	bpn, smd, luarPrv	10000	100.000.000
3.04.53.12	Perlindungan KSDAE dan Pemberdayaan Masyarakat	Luas Pengelolaan Kawasan Hutan Lindung di Tingkat Tapak Secara Lestari (Ha)	bpn, smd, luarPrv	10000	100.000.000
3.04.53.13	Operasional Kesatuan Pengelolaan Hutan Lindung (KPHL) (DBA SDA DR)	Luas Kawasan Hutan yang di kelola (Hektar)	kbr, bpn, smd, luarPrv	15	1.400.000.000
3.04.01.021	UPTD Kesatuan Pengelolaan Hutan Lindung Batu Rook				6.768.000.000
3.04.07	Program Pelayanan Administrasi Perkantoran	Tingkat kepuasan pemangku kepentingan terhadap pelayanan UPTD (SKM) (%)		85	699.000.000
3.04.07.01	Pelaksanaan Administrasi Perkantoran	Jumlah bulan pelaksanaan administrasi perkantoran (Bulan)	kbr	12	699.000.000
3.04.08	Program Peningkatan Sarana dan Prasarana Aparatur	Unit kerja UPTD yang memiliki kinerja pelayanan tepat waktu (Unit)		3	449.000.000
3.04.08.01	Penyediaan Peralatan dan Kelengkapan Sarana dan Prasarana	Jumlah Bulan Penyediaan Peralatan dan Kelengkapan Sarana dan Prasarana (Bulan)	kbr	12	294.000.000



GUBERNUR
KALIMANTAN TIMUR

KODE	PROG/KEG	INDIKATOR	LOKASI	TAHUN 2021	
				TARGET	PAGU (Rp.)
3.04.08.02	Pemeliharaan Peralatan dan Kelengkapan Sarana dan Prasarana	Jumlah bulan pemeliharaan peralatan dan Kelengkapan Sarana dan Prasarana (Bulan)	kbr, smd, luarPrv	12	155.000.000
3.04.09	Program Peningkatan Kapasitas Kelembagaan Pemerintah Daerah	Persentase ASN yang memiliki standar kompetensi (%)		85	300.000.000
3.04.09.01	Koordinasi dan Konsultasi Kelembagaan Pemerintah Daerah	Jumlah bulan pemeliharaan peralatan dan Kelengkapan Sarana dan Prasarana (Bulan)	kbr, smd, luarPrv	12	200.000.000
3.04.09.02	Peningkatan Kapasitas Sumber Daya Aparatur	Terpenuhinya Pakaian dinas beserta perlengkapannya (Stell)	kbr, bpn, smd, luarPrv	21	100.000.000
3.04.43	Program Penyuluhan (DBH DR)	Jumlah Usaha Ekonomi Produktif Pada KTH (Unit Usaha)		5	535.310.000
3.04.43.01	Pendampingan Kegiatan RHL	Jumlah Pendampingan Kegiatan RHL (Laporan)	mah	6	110.960.000
3.04.43.02	Pendampingan Kelompok Tani Hutan (KTH)	Jumlah Kelompok Tani yang diberikan Pendampingan, pembentukan dan peningkatan kelembagaan kelompok tani hutan (Kelompok Tani Hutan (KTH))	mah	5	50.000.000
3.04.43.04	Metode dan Materi Penyuluhan	Jumlah laporan metode dan materi penyuluhan (Laporan)	mah	10	74.350.000
3.04.43.06	Monitoring, Evaluasi, Pelaporan Pelaksanaan Kegiatan Penyuluh	Jumlah bulan pelaksanaan administrasi perkantoran (Bulan)	bru	0	50.000.000
3.04.43.07	Pembangunan unit percontohan penyuluhan kehutanan/demplot (DBH DR)	Jumlah Pembangunan unit percontohan penyuluhan kehutanan/demplot (Unit/Demplot)	mah	1	50.000.000
3.04.43.08	Pemenuhan kebutuhan sapsras penyuluhan kehutanan (DBH DR)	Jumlah Pemenuhan kebutuhan sapsras penyuluhan kehutanan (Unit/Demplot)	mah	4	150.000.000
3.04.43.09	Pemberdayaan KTH Melalui Peningkatan Kelola Kelembagaan, Kelola Kawasan dan Kelola Usaha (DBH DR)	Jumlah bulan pelaksanaan administrasi perkantoran (Bulan)	bru	0	50.000.000
3.04.44	Program Pemberdayaan Masyarakat Setempat dan Perhutanan Sosial (DBH DR)	Jumlah usulan izin perhutanan sosial (Jumlah Usulan)		6	300.000.000
3.04.44.01	Penyiapan Perhutanan Sosial	Jumlah Kegiatan Sosialisasi, pendampingan dan Fasilitasi (Laporan)	mah, smd, luarPrv	20	150.000.000
3.04.44.02	Pengembangan Usaha Perhutanan Sosial	Jumlah Kegiatan Pengembangan Usaha Sosial (Laporan)	mah, smd, luarPrv	10	150.000.000
3.04.45	Program Pencegahan dan Penanggulangan Kebakaran Hutan dan Lahan (DBH SDA DR)	Persentase luas kebakaran hutan dan lahan menurun (%)		0,25	1.739.690.000
3.04.45.01	Pengembangan Sarana Prasarana Pengendalian	Jumlah Sarana dan Prasarana Kebakaran Hutan dan Lahan (Unit)	kbr, mah,	140	400.000.000

KODE	PROG/KEG	INDIKATOR	LOKASI	TAHUN 2021	
				TARGET	PAGU (Rp.)
	Kebakaran Hutan dan Lahan (DBH SDA DR)		smd, luarPrv		
3.04.45.11	Pembentukan dan Pembinaan Brigade Pengendalian PKHL (DBH SDA DR)	Jumlah Dokumen Pembentukan & Pembinaan Brigade (Dokumen)	kbr, mah	3	134.540.000
3.04.45.16	Pengembangan Sarana Prasarana Penanggulangan Pengendalian Kebakaran Hutan dan Lahan (DBH SDA DR)	Jumlah bulan pelaksanaan administrasi perkantoran (Bulan)	bru	0	50.000.000
3.04.45.18	Penaksiran Luas (DBH SDA DR)	Jumlah luas penaksiran kebakaran (Hektar)	mah	30	100.000.000
3.04.45.19	Sosialisasi dan/atau Penyuluhan Pencegahan Kebakaran Hutan dan Lahan (DBH SDA DR)	Jumlah Sosialisasi dan/atau Penyuluhan Pencegahan Kebakaran Hutan dan Lahan (Laporan)	mah	10	100.000.000
3.04.45.20	Patroli Pencegahan Pengendalian Kebakaran Hutan dan Lahan (DBH SDA DR)	Jumlah patroli pencegahan PKHL (Laporan)	mah	10	455.150.000
3.04.45.21	Pemadaman Langsung (DBH SDA DR)	Jumlah Pemadaman Langsung (Laporan)	mah	10	300.000.000
3.04.45.22	Pendampingan (pembentukan/pembinaan) masyarakat peduli api (DBH SDA DR)	Jumlah pendampingan (Laporan)	mah	10	100.000.000
3.04.45.24	Penetapan Posko Pengendalian Kebakaran Hutan dan Lahan (DBH SDA DR)	Jumlah Kegiatan Penetapan Posko Kebakaran Hutan dan Lahan (Kegiatan)	mah	10	100.000.000
3.04.46	Program Perlindungan dan Pengamanan Hutan (DBH DR)	Jumlah Tindak Pidana Kehutanan yang ditangani (kasus Tindak Pidana)		10	700.000.000
3.04.46.01	Sosialisasi	Jumlah Laporan Kegiatan Sosialisasi (Laporan)	mah	10	100.000.000
3.04.46.02	Koordinasi	Jumlah Laporan Koordinasi (Laporan)	mah, smd, luarPrv	10	100.000.000
3.04.46.04	Patroli Pengamanan	Jumlah laporan patroli (Laporan)	mah, smd, luarPrv	20	500.000.000
3.04.47	Program Rehabilitasi Hutan dan Lahan (DBH DR)	Luas Hutan dan Lahan Kritis yang direhabilitasi (Hektar)		30	525.000.000
3.04.47.01	Perencanaan	Luas Rancangan Kegiatan Penanaman (Hektar)	mah	30	100.000.000
3.04.47.02	Pelaksanaan	Luas Penanaman (Hektar)	mah	30	350.000.000
3.04.47.03	Monitoring dan Evaluasi	Jumlah Monev RHL (Laporan)	mah	6	75.000.000
3.04.53	Program Pengelolaan KPH Lindung	Luas Pengelolaan Kawasan Hutan Lindung (Ha)		15	1.520.000.000
3.04.53.11	Perencanaan dan Pemanfaatan Hutan	Luas Penataan Kawasan Hutan Lindung di Tingkat Tapak dan Pemanfaatan Potensi Sumberdaya Hutan Secara Lestari (Ha)	mah, bpn, smd, luarPrv	15	200.000.000

KODE	PROG/KEG	INDIKATOR	LOKASI	TAHUN 2021	
				TARGET	PAGU (Rp.)
3.04.53.12	Perlindungan KSDAE dan Pemberdayaan Masyarakat	Luas Pengelolaan Kawasan Hutan Lindung di Tingkat Tapak Secara Lestari (Ha)	kbr, mah, bpn, smd, luarPrv	10	120.000.000
3.04.53.13	Operasional Kesatuan Pengelolaan Hutan Lindung (KPHL) (DBA SDA DR)	Luas kawasan hutan lindung yang dikelola (Hektar)	kbr, mah, bpn, smd, luarPrv	200	1.200.000.000
3.05	Energi dan Sumber Daya Mineral				60.000.000.000
3.05.01	Dinas Energi dan Sumber Daya Mineral				60.000.000.000
3.05.01.001	Dinas Energi dan Sumber Daya Mineral				60.000.000.000
3.05.07	Program Pelayanan Administrasi Perkantoran	Terlayannya administrasi perkantoran (%)		0	3.500.000.000
		Tingkat kepuasan pemangku kepentingan terhadap pelayanan PD (SKM) (%)		90	
3.05.07.01	Pelaksanaan Administrasi Perkantoran	Jumlah bulan pelaksanaan administrasi perkantoran (Bulan)	smd	12	3.500.000.000
3.05.08	Program Peningkatan Sarana dan Prasarana Aparatur	Tercapainya disiplin aparatur (%)		0	820.000.000
		Terpenuhinya Sarana dan Prasarana Aparatur (%)		0	
		Unit kerja PD yang memiliki kinerja pelayanan tepat waktu (unit)		5	
3.05.08.01	Penyediaan peralatan dan kelengkapan sarana dan prasarana	Jumlah peralatan dan kelengkapan kantor (Unit)	smd	5	400.000.000
3.05.08.02	Pemeliharaan Peralatan dan Kelengkapan Sarana dan Prasarana	Pemeliharaan peralatan dan kelengkapan sarana dan prasarana (Bulan)	smd	12	420.000.000
		Pemeliharaan peralatan dan kelengkapan sarana dan prasarana (Unit)		100	
3.05.09	Program Peningkatan Kapasitas Kelembagaan Pemerintah Daerah	Meningkatnya kapasitas kelembagaan Pemerintah Daerah (%)		90	1.200.000.000
		Persentase ASN yang memiliki standar kompetensi (%)		90	
3.05.09.01	Koordinasi dan Konsultasi Kelembagaan Pemerintah Daerah	Jumlah kegiatan rapat konsultasi keluar daerah (Kali)	bru, kbr, kkr, ktm, mah, psr, ppu, bpn, btg, smd, luarPrv	28	1.000.000.000
		Jumlah kegiatan rapat/koordinasi/konsultasi ke dalam daerah (Kali)		12	



GUBERNUR
KALIMANTAN TIMUR

KODE	PROG/KEG	INDIKATOR	LOKASI	TAHUN 2021	
				TARGET	PAGU (Rp.)
3.05.09.02	Peningkatan Kapasitas Sumber Daya Aparatur	Jumlah PNS yang mengikuti pelatihan/bimtek (Orang)	bpn, smd, luarPrv	35	200.000.000
3.05.10	Program Penyusunan Dokumen Perencanaan, Pengendalian dan Evaluasi Penyelenggaraan Pemerintahan	Meningkatnya Kinerja Instansi Pemerintah (%)		0	1.000.000.000
		Nilai Akuntabilitas Kinerja PD (Nilai AKIP)		69	
3.05.10.01	Penyusunan Dokumen Perencanaan dan Anggaran	Jumlah Dokumen Perencanaan dan Anggaran (Dokumen)	bru, kbr, kkr, ktm, mah, psr, ppu, bpn, btg, smd, luarPrv	8	500.000.000
3.05.10.02	Penyusunan Laporan Pengendalian dan Evaluasi Pelaksanaan Kegiatan	Jumlah Pelaksanaan Monitoring dan Evaluasi pelaksanaan program dan kegiatan (Kali)	bru, kbr, kkr, ktm, mah, psr, ppu, smd, luarPrv	12	500.000.000
		Jumlah Laporan Pengendalian dan Evaluasi Pelaksanaan Kegiatan (Laporan)		12	
3.05.37	Program Pengembangan Ketenagalistrikan	Jumlah KK berlistrik (KK)		10186 07	2.200.000.000
		Persentase Rasio Desa Berlistrik (RD) (%)		0	
3.05.37.01	Pembangunan Ketenagalistrikan	Penambahan Desa/Kelurahan berlistrik (Desa)	bru, kbr, kkr, ktm, mah, psr, ppu, bpn, btg, smd	2	700.000.000
3.05.37.06	Pembinaan Usaha Ketenagalistrikan	Jumlah perusahaan yang mendapat Rekomendasi teknis (Perusahaan)	bru, kbr, kkr, ktm, mah, psr, ppu, bpn, btg, smd	50	750.000.000
3.05.37.07	Pengawasan Usaha Ketenagalistrikan	Jumlah perusahaan yang menerapkan Keselamatan ketenagalistrikan (Perusahaan)	bru, kbr, kkr, ktm, mah, psr, ppu, bpn, btg, smd	50	750.000.000
3.05.45	Program Pengembangan Sumberdaya Geologi dan Tata Lingkungan	Persentase perusahaan yang mengikuti kaidah perhitungan sumberdaya dan cadangan (%)		74	1.950.000.000
3.05.45.01	Pemetaan dan perhitungan Sumberdaya Geologi	Jumlah Inventarisasi dan verifikasi Sumberdaya dan Cadangan Batubara, Mineral yang CnC (Perusahaan)	bru, kkr, ktm, ppu, bpn	515	800.000.000
3.05.45.02	Pembinaan dan Pengawasan Air Tanah	Jumlah rekomendasi teknis perizinan pemanfaatan air tanah (Rekomtek)	bru, kbr, kkr, ktm, mah, psr, ppu, bpn, btg, smd	100	400.000.000
		Jumlah sosialisasi (kali)		0	



GUBERNUR
KALIMANTAN TIMUR

KODE	PROG/KEG	INDIKATOR	LOKASI	TAHUN 2021	
				TARGET	PAGU (Rp.)
		Jumlah sumur yang diawasi (Sumur)		100	
3.05.45.03	Pengawasan Mutu dan Muka Air Tanah	Jumlah peta konservasi air tanah CAT (Peta)	bru, kbr, kkr, ktm, mah, psr, ppu, bpn, btg, smd	0	750.000.000
		Data mutu/muka air tanah (Kab/Kota)		10	
		Sumur Pantau (Sumur)		2	
		Peta zona konservasi air tanah (CAT)		2	
3.05.46	Program Pembinaan dan Pengawasan pelaksanaan kaidah pertambangan yang baik	Jumlah perusahaan yang memenuhi standar dalam pelaksanaan dokumen RKAB (Perusahaan)		50	2.300.000.000
3.05.46.01	Pembinaan dan Pengawasan Teknis Minerba	Ketaatan perusahaan dalam melaksanakan K3, pemantauan dan pengelolaan lingkungan dan Teknis Pertambangan (Perusahaan)	bru, kbr, kkr, ktm, mah, psr, ppu, smd	0	900.000.000
		Jumlah perusahaan yang memenuhi standar K3 dan Lingkungan (Perusahaan)		70	
3.05.46.02	Pembinaan dan Pengawasan perusahaan minerba	Jumlah perusahaan CnC yang menerapkan efisiensi bahan bakar dan penggunaan biodiesel 20% (Perusahaan)	bru, kbr, kkr, ktm, mah, psr, ppu, smd	40	500.000.000
3.05.46.03	Pembinaan dan Pengawasan Produksi Minerba	Jumlah perusahaan yang melaksanakan keteknikan yang baik (Perusahaan)	bru, kbr, kkr, ktm, mah, psr, ppu, smd	0	900.000.000
		Jumlah perusahaan yang memenuhi kewajiban pembayaran Royalty (Perusahaan)		120	
3.05.47	Program Diversifikasi dan Konservasi Energi	% Pemanfaatan EBT (%)		6,08	47.030.000.000
3.05.47.01	Pengembangan dan pemanfaatan Bioenergi	Jumlah Rumah Tangga yang dibangun Instalasi biogas (Rumah)	bru, kbr, kkr, ktm, mah, psr, ppu, bpn, btg, smd	30	1.050.000.000
3.05.47.02	Pengembangan dan Pemanfaatan Aneka Energi	Desa yang dialiri listrik Energi Terbarukan (Desa)	bru, kbr, kkr, ktm, mah, psr, ppu, bpn, btg, smd	3	45.500.000.000
3.05.47.03	Konservasi Energi dan Air	Jumlah penyalur BBM bersubsidi (penyalur)	bru, kbr, kkr, ktm, mah, psr, ppu, bpn, btg, smd	50	480.000.000
		Jumlah penyalur LPG bersubsidi (penyalur)		50	



GUBERNUR
KALIMANTAN TIMUR

KODE	PROG/KEG	INDIKATOR	LOKASI	TAHUN 2021	
				TARGET	PAGU (Rp.)
		Jumlah instansi yang melakukan upaya efisiensi listrik dan air (Instansi)		26	
3.06	Perdagangan				6.950.000.000
2.11.01	Dinas Perindustrian, Perdagangan, Koperasi dan Usaha Kecil Menengah				6.950.000.000
2.11.01.001	Dinas Perindustrian, Perdagangan, Koperasi dan Usaha Kecil Menengah				5.550.000.000
3.06.15	Program perlindungan konsumen dan pengamanan perdagangan	Barang Beredar SNI wajib Yang Diawasi. (%)		5	2.750.000.000
3.06.15.01	Koordinasi peningkatan hubungan kerja dengan lembaga perlindungan konsumen	jumlah konsumen yang tereduksi (orang)	bru, kbr, kkr, ktm, mah, psr, ppu, bpn, btg, smd, luarPrv	1000	1.000.000.000
3.06.15.03	Peningkatan pengawasan peredaran barang dan jasa	Jumlah Barang dan Jasa yang sesuai Ketentuan (Barang/Jasa)	bru, kbr, kkr, ktm, mah, psr, ppu, bpn, btg, smd	22	865.000.000
3.06.15.08	Koordinasi penyelesaian permasalahan pengaduan konsumen	jumlah pengaduan Konsumen yang dapat diselesaikan (pengaduan)	bru, kbr, kkr, ktm, mah, psr, ppu, bpn, btg, smd, luarPrv	30	885.000.000
3.06.34	Program Peningkatan dan Pengembangan Perdagangan	Nilai ekspor produk non migas dan non batubara (milyar U\$dollar)		1,57	2.800.000.000
3.06.34.01	Perdagangan Dalam Negeri	Rata-rata Rentang Waktu Kecukupan Stok Barang dan Barang Penting (bulan)	bru, kbr, kkr, ktm, mah, psr, ppu, bpn, btg, smd, luarPrv	5	1.000.000.000
3.06.34.02	Perdagangan Luar Negeri	Jumlah Eksportir yang mendapatkan fasilitasi (Eksportir)	bru, kbr, kkr, ktm, mah, psr, ppu, bpn, btg, smd, luarPrv	70	1.000.000.000
3.06.34.03	Kerjasama Perdagangan	jumlah UKM yang menjalin Kerjasama Perdagangan (UKM)	bru, kbr, kkr, ktm, mah, psr, ppu, bpn, btg, smd, luarPrv	12	800.000.000
2.11.01.002	UPTD Balai Pengujian dan Sertifikasi Mutu Barang				1.400.000.000



GUBERNUR
KALIMANTAN TIMUR

KODE	PROG/KEG	INDIKATOR	LOKASI	TAHUN 2021	
				TARGET	PAGU (Rp.)
3.06.33	Program Penerapan Standarisasi Mutu Barang	Presentasi peningkatan jumlah customer yang dilayani (%)		10	1.400.000.000
3.06.33.01	Penerapan dan Pengamanan Standarisasi Jaminan Mutu Barang	Peningkatan Kapasitas laboratorium Pengujian, Kalibrasi dan lembaga Sertifikasi (Komoditi dan Ruang lingkup)	smd	20	700.000.000
3.06.33.02	Pelayanan Jasa teknis pengujian, Kalibrasi dan Sertifikasi	Peningkatan, Pelayanan jasa teknis pengujian, kalibrasi dan sertifikasi (Sertifikat)	bru, kbr, kkr, ktm, mah, psr, ppu, bpn, btg, smd, luarPrv	1968	700.000.000
3.07	Perindustrian				5.600.000.000
2.11.01	Dinas Perindustrian, Perdagangan, Koperasi dan Usaha Kecil Menengah				5.600.000.000
2.11.01.001	Dinas Perindustrian, Perdagangan, Koperasi dan Usaha Kecil Menengah				5.600.000.000
3.07.33	Program Peningkatan dan Pengembangan Industri	Pertumbuhan industri olahan (%)		1	5.600.000.000
3.07.33.03	Perencanaan Pembangunan Industri	Jumlah perusahaan industri di kawasan peruntukan industri/ kawasan industri (Perusahaan)	bru, ktm, ppu, bpn, btg, smd	2	2.000.000.000
3.07.33.04	Pengembangan dan Pembinaan Industri	jumlah industri yg difasilitasi pengembangan (unit)	bru, kbr, kkr, ktm, mah, psr, ppu, bpn, btg, smd	32	3.000.000.000
3.07.33.05	Pengembangan Informasi Industri	Jumlah Data dan Informasi yang tersedia (data)	bru, kbr, kkr, ktm, mah, psr, ppu, bpn, btg, smd, luarPrv	10500	600.000.000
3.08	Transmigrasi				900.000.000
2.01.01	Dinas Tenaga Kerja dan Transmigrasi				900.000.000
2.01.01.001	Dinas Tenaga Kerja dan Transmigrasi				900.000.000
3.08.15	Program pengembangan wilayah transmigrasi	Kawasan Transmigrasi (Kimtrans)		4	900.000.000
3.08.15.02	Peningkatan kerjasama antar wilayah, antar pelaku dan antar sektor dalam rangka pengembangan kawasan transmigrasi	Kesepakatan Bersama dengan provinsi lain (Dokumen)	bru, kbr, kkr, ktm, mah, psr, ppu, smd	3	100.000.000
3.08.15.03	Penyediaan dan pengelolaan prasarana dan sarana sosial dan ekonomi di kawasan transmigrasi	Jumlah Pemukiman Transmigrasi yang Disediakan Sarana dan Prasarana Sosial (Kimtrans)	kkk, ktm, mah, psr, ppu	1	350.000.000



GUBERNUR
KALIMANTAN TIMUR

KODE	PROG/KEG	INDIKATOR	LOKASI	TAHUN 2021	
				TARGET	PAGU (Rp.)
3.08.15.11	Sinkronisasi dan Integrasi Rencana Kawasan Transmigrasi Provinsi Kalimantan Timur	Terciptanya Perencanaan dan Dokumen Usulan Program Transmigrasi se Kalimantan Timur (Orang)	bru, kbr, kkr, ktm, mah, psr, ppu	3	300.000.000
3.08.15.12	Koordinasi Ketransmigrasian	Terciptanya Perencanaan dan Dokumen Usulan Program Transmigrasi se Kalimantan Timur (Orang)	bru, kbr, kkr, ktm, mah, psr, ppu	100	75.000.000
3.08.15.14	Evaluasi Penyediaan Tanah Transmigrasi	Tersedianya Lahan Transmigrasi (Dokumen)	mah, psr, smd, luarPrv	3	75.000.000
4	Urusan Pemerintahan Fungsi Penunjang				428.513.627.759
4.01	Sekretariat Daerah				235.441.346.000
4.05.02	Sekretariat Dewan Pengurus Provinsi KORPRI Kalimantan Timur				0
4.05.02.001	Sekretariat Dewan Pengurus Provinsi KORPRI Kalimantan Timur				0
4.01.41	Program Kegiatan KORPRI	Prosentase Kesejahteraan ASN / Anggota KORPRI dan Keluarganya (%)		15	0
4.01.41.06	Pembinaan olah raga, seni dan budaya	Terlaksananya kegiatan Olahraga Seni dan Budaya anggota KORPRI (Kegiatan)	smd		0
4.01.41.07	Pembinaan dan sosialisasi peraturan perundang-undangan bagi anggota KORPRI dan keluarganya	Terlaksananya pembinaan dan sosialisasi peraturan perundang-undangan bagi anggota KORPRI (Paket)	smd	4	0
4.01.41.12	Penyediaan Jasa Jaminan Pemeliharaan Kesehatan dan Perumahan PNS	Tersedianya jaminan kesehatan (Tahun)	smd	12	0
4.01.41.13	Pelaksanaan Musyawarah Rakerja, Rakerja dan Rakor DP KORPRI	Terlaksananya Musyawarah Rakerja, Rakor DP KORPRI (4 Kegiatan)	bru, kbr, kkr, ktm, mah, psr, ppu, bpn, btg, smd, luarPrv	3	0
4.01.41.14	Pelaksanaan BP BAPOR KORPRI	Terlaksananya BP BAPOR KORPRI se Kaltim (Kegiatan)	smd, luarPrv	7	0
4.01.41.15	Peningkatan Keimanan dan Ketaqwaan bagi ASN/Anggota KORPRI dan Keluarganya	Terlaksananya Peningkatan Keimanan dan Ketaqwaan bagi ASN / Anggota KORPRI dan Keluarganya (Kegiatan)	bru, kbr, kkr, ktm, mah, psr, ppu, bpn, btg, smd, luarPrv	5	0
4.01.03	Sekretariat Daerah				146.439.648.000
4.01.03.001	Biro Umum				90.306.479.000



GUBERNUR
KALIMANTAN TIMUR

KODE	PROG/KEG	INDIKATOR	LOKASI	TAHUN 2021	
				TARGET	PAGU (Rp.)
4.01.07	Program Pelayanan Administrasi Perkantoran	Tingkat kepuasan pemangku kepentingan terhadap pelayanan PD (SKM) (%)		80	19.890.183.872
4.01.07.01	Pelaksanaan Administrasi Perkantoran	Jumlah Bulan Pelaksanaan Administrasi Perkantoran (Bulan)	smd		19.890.183.872
4.01.08	Program Peningkatan Sarana dan Prasarana Aparatur	Unit kerja PD yang memiliki kinerja pelayanan tepat waktu (unit)		3	34.937.750.066
4.01.08.01	Penyediaan Peralatan dan Kelengkapan Sarana dan Prasarana	Jumlah Peralatan dan Kelengkapan Kantor (Unit)	smd		10.505.800.000
4.01.08.02	Pemeliharaan Peralatan dan Kelengkapan Sarana dan Prasarana	Jumlah Bulan Pemeliharaan Peralatan Sarana dan Prasarana (Bulan)	smd		24.431.950.066
4.01.09	Program Peningkatan Kapasitas Kelembagaan Pemerintah Daerah	Persentase ASN yang memiliki standar kompetensi (%)		70	27.454.155.292
4.01.09.01	Koordinasi dan Konsultasi Kelembagaan Pemerintah Daerah	Jumlah Kegiatan Rapat Koordinasi Dalam dan Luar Daerah (Kegiatan)	smd		25.893.405.292
4.01.09.02	Peningkatan Kapasitas Sumber Daya Aparatur	Jumlah PNS yang mengikuti Sosialisasi (Orang)	smd		1.560.750.000
4.01.12	Program Penyusunan Dokumen Perencanaan, Pengendalian dan Evaluasi Penyelenggaraan Pemerintahan	Nilai Akuntabilitas Kinerja PD (%)		74	90.939.381
4.01.12.01	Penyusunan Dokumen Perencanaan dan Anggaran	Jumlah Dokumen Perencanaan dan Anggaran (Dokumen)	smd		66.266.303
4.01.12.02	Penyusunan Laporan Pengendalian dan Evaluasi Pelaksanaan Kegiatan	Jumlah Dokumen Evaluasi Kinerja dan Anggaran (Dokumen)	smd		24.673.078
4.01.30	Program Pelayanan Tata Usaha Umum	jumlah bulan pelaksanaan administrasi tata usaha umum (bulan)			3.133.450.389
4.01.30.01	Pelayanan Administrasi Biro	jumlah PNS (orang)	smd		800.000.000
4.01.30.02	Pengelolaan Arsip dan Dokumen Setda	jumlah arsip/dokumen inaktif yang telah ditata dengan baik (dokumen)	smd		600.000.000
4.01.30.03	Pelayanan Tata Usaha Pimpinan	Jumlah surat pimpinan yang terdistribusi tepat waktu (Dokumen)	smd		533.450.389
4.01.30.04	Pengelolaan Administrasi Keuangan Setda	Jumlah Dokumen Rapergub dan Kepgub yang disusun (dokumen)	smd, luarPrv	2	800.000.000
		jumlah laporan rekonsiliasi belanja pegawai (dokumen)		12	
		jumlah laporan rekonsiliasi perjadi (dokumen)		12	
4.01.30.05	Pelayanan Verifikasi dan Pelaporan Keuangan Setda	jumlah laporan realisasi anggaran dan register SPM (dokumen)	smd, luarPrv	11	400.000.000

KODE	PROG/KEG	INDIKATOR	LOKASI	TAHUN 2021	
				TARGET	PAGU (Rp.)
		jumlah ASN yang mengikuti di lingkup SETDA (orang)		45	
4.01.40	Program Pelayanan Sarana Prasarana Rumah Tangga Setda	jumlah sarana dan prasarana untuk pelayanan rumah tangga (buah)		220	4.800.000.000
4.01.40.01	Pengelolaan Barang Aset Setda	jumlah gedung yang dikelola dengan baik (buah)	smd		800.000.000
		Jumlah Gedung Aset Setda Yang Dikelola (Gedung)		8	
4.01.40.02	Pelayanan Rumah Tangga Pimpinan	jumlah kegiatan pimpinan yang terlaksana dengan baik (acara)	smd		4.000.000.000
4.01.03.002	Biro Hubungan Masyarakat				15.693.445.000
4.01.07	Program Pelayanan Administrasi Perkantoran	Tingkat kepuasan pemangku kepentingan terhadap pelayanan PD (SKM) (%)		95	1.882.269.709
4.01.07.01	Pelaksanaan Administrasi Perkantoran	Jumlah Bulan Pelaksanaan Administrasi Perkantoran (Bulan)	smd	12	1.882.269.709
		Jumlah bulan pelaksanaan administrasi perkantoran (Bulan)		1703317000	
4.01.08	Program Peningkatan Sarana dan Prasarana Aparatur	Unit kerja PD yang memiliki kinerja pelayanan tepat waktu (unit)		3	359.064.996
4.01.08.01	Penyediaan Peralatan dan Kelengkapan Sarana dan Prasarana	Jumlah Peralatan dan Kelengkapan Kantor (Unit)	smd	12	210.000.000
4.01.08.02	Pemeliharaan Peralatan dan Kelengkapan Sarana dan Prasarana	Jumlah Bulan Pemeliharaan Peralatan Sarana dan Prasarana (Bulan)	smd	12	149.064.996
4.01.09	Program Peningkatan Kapasitas Kelembagaan Pemerintah Daerah	Persentase ASN yang memiliki standar kompetensi (%)		90	920.110.040
4.01.09.01	Koordinasi dan Konsultasi Kelembagaan Pemerintah Daerah	Jumlah Kegiatan Rapat Koordinasi Dalam dan Luar Daerah (Kegiatan)	smd	12	643.610.040
4.01.09.02	Peningkatan Kapasitas Sumber Daya Aparatur	Kontribusi BIMTEK (Kegiatan)	smd	24	276.500.000
4.01.12	Program Penyusunan Dokumen Perencanaan, Pengendalian dan Evaluasi Penyelenggaraan Pemerintahan	Nilai Akuntabilitas Kinerja PD (%)		75	18.500.000
4.01.12.01	Penyusunan Dokumen Perencanaan dan Anggaran	Dokumen perencanaan dan anggaran (Dokumen)	smd	2	10.000.000
4.01.12.02	Penyusunan Laporan Pengendalian dan Evaluasi Pelaksanaan Kegiatan	Jumlah Dokumen Evaluasi Kinerja dan Anggaran (Dokumen)	smd	4	8.500.000
4.01.37	Program Peningkatan dan Pembinaan Kerjasama	Persentase Kerja Sama Yang Ditindaklanjuti (Persen)		90	1.372.155.550
4.01.37.01	Peningkatan Kerjasama antar Pemerintah Daerah dan Non Pemerintah	Laporan kerjasama dengan lembaga non pemerintah (Laporan)	smd	24	358.700.000

KODE	PROG/KEG	INDIKATOR	LOKASI	TAHUN 2021	
				TARGET	PAGU (Rp.)
4.01.37.02	Peningkatan dan Pembinaan Adminstrasi Kerjasama	Jumlah Administrasi Kerjasama yang Terdokumentasi (Dokumen)	smd	24	435.622.730
4.01.37.03	Peningkatan Kerjasama antar Pemerintah Daerah	Laporan kerjasama antar perintah (laporan)	smd	24	577.832.820
4.01.88	Program Peningkatan Komunikasi Kehumasan	Persentase Penurunan Berita Negatif (Persen)		5	8.251.407.680
4.01.88.02	Kerjasama media	Jumlah kerjasama media (Media Massa)	smd	24	531.560.000
4.01.88.03	Penyelenggaraan Peliputan dan Publikasi	Jumlah berita positif yang terpublikasi (Berita)	smd	1210	7.056.989.370
4.01.88.04	Penyediaan Data dan Informasi	Jumlah sistem penyedia data dan Informasi (2)	smd	27	662.858.310
4.01.90	Program Peningkatan Pelayanan Keprotokolan	Persentase pelayanan Keprotokolan sesuai dengan SOP Keprotokolan (%)		95	2.889.937.025
4.01.90.03	Pelayanan Tamu dan Pimpinan Keprotokolan	Jumlah Tamu Pemda (Instansi)	smd	109	690.940.000
4.01.90.04	Penatacaraan kegiatan Pemda	Jumlah Kepenataacaraan kegiatan pemda yang terjadwalkan (Kegiatan)	smd	121	2.198.997.025
4.01.03.003	Biro Hukum				5.366.757.000
4.01.07	Program Pelayanan Administrasi Perkantoran	Tingkat kepuasan pemangku kepentingan terhadap pelayanan PD (SKM) (%)		83	468.572.580
4.01.07.01	Pelaksanaan Administrasi Perkantoran	Jumlah Bulan Pelaksanaan Administrasi Perkantoran (Bulan)	smd	12	468.572.580
4.01.08	Program Peningkatan Sarana dan Prasarana Aparatur	Unit kerja PD yang memiliki kinerja pelayanan tepat waktu (unit)		3	182.585.462
4.01.08.01	Penyediaan Peralatan dan Kelengkapan Sarana dan Prasarana	Kendaraan, alat kantor (Unit)	smd		145.100.000
		Jumlah Peralatan dan Kelengkapan Kantor (Unit)			
4.01.08.02	Pemeliharaan Peralatan dan Kelengkapan Sarana dan Prasarana	Jumlah Peralatan dan Kelengkapan Kantor (Unit)	smd		37.485.462
		Jumlah Bulan Pemeliharaan Peralatan Sarana dan Prasarana (Bulan)			
4.01.09	Program Peningkatan Kapasitas Kelembagaan Pemerintah Daerah	Persentase ASN yang memiliki standar kompetensi (%)		70	373.549.034
4.01.09.01	Koordinasi dan Konsultasi Kelembagaan Pemerintah Daerah	Jumlah Kegiatan Rapat Koordinasi Dalam dan Luar Daerah (Kegiatan)	smd		348.549.034
4.01.09.02	Peningkatan Kapasitas Sumber Daya Aparatur	Meningkatkan kapasitas sumberdaya aparatur (Jumlah)	smd		25.000.000
4.01.12	Program Penyusunan Dokumen Perencanaan, Pengendalian dan	Nilai Akuntabilitas Kinerja PD (%)		75	12.150.000

KODE	PROG/KEG	INDIKATOR	LOKASI	TAHUN 2021	
				TARGET	PAGU (Rp.)
	Evaluasi Penyelenggaraan Pemerintahan				
4.01.12.01	Penyusunan Dokumen Perencanaan dan Anggaran	Dokumen perencanaan dan anggaran (Dokumen)	smd		6.500.000
4.01.12.02	Penyusunan Laporan Pengendalian dan Evaluasi Pelaksanaan Kegiatan	Jumlah Dokumen Evaluasi Kinerja dan Anggaran (Dokumen)	smd		5.650.000
4.01.26	Program Peningkatan Pembentukan Peraturan Daerah	Peraturan Daerah yang mendorong peningkatan perekonomian daerah (Perda) (perda)		10	878.750.000
4.01.26.01	Peningkatan Penyusunan dan Penetapan Rancangan Perda Provinsi	Terwujudnya Penyusunan dan Penetapan Rancangan Peraturan Daerah Provinsi Kalimantan Timur (Perda)	smd	10	878.750.000
4.01.28	Program Peningkatan Produk Hukum Daerah Provinsi	Peraturan Gubernur yang Diterapkan (Pergub) (pergub)		9	900.000.000
4.01.28.01	Peningkatan Penyusunan dan Penetapan Rancangan Peraturan Gubernur dan Keputusan Gubernur	Terwujudnya Peningkatan Penyusunan dan Penetapan Rancangan Produk Hukum Daerah (Produk Hukum)	smd	650	800.000.000
4.01.28.02	Evaluasi Peraturan Gubernur yang ditetapkan	Jumlah Peraturan Gubernur yang di Evaluasi (Pergub)	smd	5	100.000.000
4.01.29	Program Pengembangan Jaringan Dokumentasi dan Informasi Hukum	Persentase masyarakat yang memperoleh akses informasi hukum (%) (%)		70	300.000.000
4.01.29.01	Peningkatan Jaringan Informasi Hukum dan Publikasi Produk Hukum Daerah	Terlaksananya Penyebar Luasan Publikasi Informasi Hukum (Jumlah)	smd	660	300.000.000
4.01.32	Program Pembinaan dan Pengawasan Produk Hukum Daerah	Jumlah produk hukum Kabupaten/Kota yang ditetapkan (peraturan)		260	751.149.924
4.01.32.01	Peningkatan Pembinaan dan Pengawasan Produk Hukum Kab/Kota	Jumlah Fasilitasi, Evaluasi dan Pengkajian Produk Hukum Daerah Kabupaten/Kota (Jumlah)	smd	250	751.149.924
4.01.33	Program Pelayanan Bantuan Hukum	Persentase kasus hukum yang diselesaikan (%)		90	1.050.000.000
4.01.33.01	Peningkatan Pelayanan Bantuan Hukum	Advice dan pertimbangan hukum Penyelesaian Sengketa yang diberikan kepada OPD/Masyarakat dengan cepat dan sesuai aturan yang berlaku (%)	smd		800.000.000
4.01.33.02	Peningkatan Penyelesaian Sengketa	Terpenuhinya Kepuasan masyarakat terhadap Kepastian Hukum, penyelesaian Perkara dengan cepat (%)	smd	76	250.000.000
4.01.36	Program Peningkatan Penyuluhan Hukum dan HAM	Persentase lembaga di Kabupaten/Kota Peduli HAM (%)		90	350.000.000



GUBERNUR
KALIMANTAN TIMUR

KODE	PROG/KEG	INDIKATOR	LOKASI	TAHUN 2021	
				TARGET	PAGU (Rp.)
4.01.36.01	Peningkatan Penyuluhan Hukum dan HAM	Pembinaan Kab/Kota Peduli HAM dan Sadar akan Hukum dan HAM (%)	smd	84	350.000.000
4.01.45	Program Identifikasi dan Evaluasi Produk Hukum	Peraturan Daerah yang diterapkan (Perda) (perda)		20	100.000.000
4.01.45.01	Pengkajian dan Evaluasi Produk Hukum Daerah yang telah ditetapkan	Terwujudnya Identifikasi dan Evaluasi Peraturan Daerah yang telah ditetapkan (Perda)	smd	10	100.000.000
4.01.03.004	Biro Organisasi				7.418.228.000
4.01.07	Program Pelayanan Administrasi Perkantoran	Tingkat kepuasan pemangku kepentingan terhadap pelayanan PD (SKM) (%)		95	517.770.021
4.01.07.01	Pelaksanaan Administrasi Perkantoran	Laporan Administrasi Perkantoran (Laporan)	smd	23	517.770.021
4.01.08	Program Peningkatan Sarana dan Prasarana Aparatur	Unit kerja PD yang memiliki kinerja pelayanan tepat waktu (unit)		3	363.790.298
4.01.08.01	Penyediaan Peralatan dan Kelengkapan Sarana dan Prasarana	Jumlah Peralatan dan Kelengkapan Kantor (Unit)	smd	3	329.500.000
4.01.08.02	Pemeliharaan Peralatan dan Kelengkapan Sarana dan Prasarana	Jumlah Peralatan / Kelengkapan Kantor yang dipelihara (Unit)	smd	3	34.290.298
4.01.09	Program Peningkatan Kapasitas Kelembagaan Pemerintah Daerah	Persentase ASN yang memiliki standar kompetensi (%)		90	2.092.667.633
4.01.09.01	Koordinasi dan Konsultasi Kelembagaan Pemerintah Daerah	Jumlah Laporan Koordinasi dan Konsultasi yang telah dilakukan (Laporan)	smd, luarPrv	1	1.942.667.633
4.01.09.02	Peningkatan Kapasitas Sumber Daya Aparatur	Jumlah ASN yang telah mengikuti bimbingan teknis/diklat (Orang)	smd, luarPrv	8	150.000.000
4.01.42	Program Peningkatan Pelayanan Publik	Persentase PD yang telah melakukan Survey Kepuasan Masyarakat (%)		71	1.100.000.000
4.01.42.02	Pembinaan, monitoring dan evaluasi penyelenggaraan Standar Pelayanan Minimal (SPM)	Jumlah SPM (SPM)	smd, luarPrv		0
		Dokumen Monev SPM (Dokumen)		1	
4.01.42.03	Penerapan Survey Kepuasan Masyarakat	Jumlah Laporan Hasil Survey (Laporan)	smd, luarPrv	1	400.000.000
		Jumlah Laporan Hasil Survey yang direviu (Laporan)		1	
4.01.42.04	Peningkatan Tata Laksana Pelayanan Publik	Jumlah Nominasi (Nominasi)	smd, luarPrv	3	700.000.000
4.01.51	Program Peningkatan Manajemen Kepegawaian Setda	Persentase Laporan Administrasi Kepegawaian yang diselesaikan sesuai aturan (%)		100	150.000.000
4.01.51.01	Penataan Administrasi Kepegawaian Setda	Jumlah Dokumen Administrasi Kepegawaian Setda (Dokumen)	smd, luarPrv	1	150.000.000



GUBERNUR
KALIMANTAN TIMUR

KODE	PROG/KEG	INDIKATOR	LOKASI	TAHUN 2021	
				TARGET	PAGU (Rp.)
4.01.53	Program Peningkatan Reformasi Birokrasi	Nilai Reformasi Birokrasi (Skor)		71,5	1.150.000.000
4.01.53.01	Pelaksanaan Reformasi Birokrasi	Laporan Pelaksanaan Reformasi Birokrasi (Laporan)	smd, luarPrv	1	1.000.000.000
		Dokumen Pelaksanaan Reformasi Birokrasi (Dokumen)		1	
4.01.53.02	Peningkatan Kinerja Pemerintah Daerah	Jumlah PD yang difasilitasi pembentukan kelompok Budaya Kerja (PD)	smd, luarPrv	38	150.000.000
		Laporan hasil evaluasi dan penilaian penerapan budaya kerja (Laporan)		1	
		Dokumen Hasil Evaluasi dan Penilaian Penerapan Budaya Kerja (Dokumen)		1	
4.01.60	Program Penguatan Akuntabilitas Kinerja	Persentase Nilai Akuntabilitas Kinerja Perangkat Daerah yang memperoleh predikat minimal B (BAIK) (%)		77	797.315.881
4.01.60.01	Peningkatan Akuntabilitas Kinerja Instansi Pemerintah Daerah	Laporan Kinerja Pemerintah Prov. Kaltim (Laporan)	smd, luarPrv	1	797.315.881
		Laporan Kinerja Setda Prov. Kaltim (Laporan)		0	
		Laporan Fasilitasi Evaluasi AKIP (Laporan)		1	
		Pergub Penyusunan Indikator Kinerja Utama (Pergub)		0	
		Pergub Penyusunan Petunjuk Teknis PK dan LKjIP (Pergub)		0	
		Laporan Capaian Kinerja berdasarkan PK (Laporan)		1	
		Jumlah PD yang terfasilitasi pelaksanaan SAKIP (PD)		38	
4.01.60.04	Penerapan Sistem Akuntabilitas Kinerja Instansi Pemerintah	Laporan Kinerja Pemerintah Prov. Kaltim (Laporan)	smd, luarPrv	1	0
		Laporan Fasilitasi Evaluasi AKIP (Laporan)		0	
		Pergub Penyusunan Indikator Kinerja Utama (Pergub)		0	
		Pergub Penyusunan Petunjuk Teknis PK dan LKjIP (Pergub)		0	
		Laporan Capaian Kinerja berdasarkan PK (Laporan)		0	
4.01.80	Program Penguatan Kelembagaan	Prosentase Perangkat Daerah yang dibentuk sesuai dengan NSPK (%)		92	946.684.167



GUBERNUR
KALIMANTAN TIMUR

KODE	PROG/KEG	INDIKATOR	LOKASI	TAHUN 2021	
				TARGET	PAGU (Rp.)
4.01.80.05	Penguatan Kelembagaan Perangkat Daerah Provinsi	Perangkat Daerah yang dilakukan evaluasi kelembagaan (PD)	smd, luarPrv	0	382.000.000
		Perangkat Daerah yang dilakukan asistensi kelembagaan (PD)			
		Perangkat Daerah yang dilakukan asistensi/evaluasi kelembagaan (PD)		38	
4.01.80.07	Penguatan Kelembagaan Perangkat Daerah Kab/Kota	Kab/Kota yang dilakukan Fasilitasi kelembagaanya (Kab/Kota)	smd, luarPrv		300.000.000
		Jumlah Kabupaten/Kota yang difasilitasi penguatan kelembagaan (Kab/Kota)		10	
4.01.80.08	Pelaksanaan Analisis Jabatan dan Analisis Beban Kerja	Laporan Analisis Jabatan (Laporan)	smd, luarPrv	0	264.684.167
		Laporan Analisis Beban Kerja (Laporan)		0	
		Dokumen Analisis Jabatan yang disusun (Dokumen)		1	
		Dokumen Analisis Beban Kerja yang disusun (Dokumen)		1	
4.01.81	Program Penataan Tata Laksana Pemerintahan	Persentase Perangkat Daerah yg telah Menyusun SOP Sesuai Ketentuan / Aturan (%)		78,95	300.000.000
4.01.81.02	Peningkatan Tata Laksana Pemerintahan	Laporan SOP (Laporan)	smd, luarPrv		300.000.000
		Laporan Evaluasi (Laporan)			
		Jumlah SOP Perangkat Daerah yang diverifikasi (SOP)		2400	
4.01.03.005	Biro Pemerintahan, Perbatasan dan Otonomi Daerah				6.099.177.000
4.01.07	Program Pelayanan Administrasi Perkantoran	Tingkat kepuasan pemangku kepentingan terhadap pelayanan PD (SKM) (%)		85	1.012.265.250
4.01.07.01	Pelaksanaan Administrasi Perkantoran	Jumlah bulan pelaksanaan administrasi perkantoran (Bulan)	smd	12	1.012.265.250
4.01.08	Program Peningkatan Sarana dan Prasarana Aparatur	Unit kerja PD yang memiliki kinerja pelayanan tepat waktu (unit)		3	262.650.000
4.01.08.01	Penyediaan Peralatan dan Kelengkapan Sarana dan Prasarana	Kendaraan, alat kantor (Unit)	smd	2	227.650.000
4.01.08.02	Pemeliharaan Peralatan dan Kelengkapan Sarana dan Prasarana	Kendaraan, alat kantor (Unit)	smd	2	35.000.000
4.01.09	Program Peningkatan Kapasitas Kelembagaan Pemerintah Daerah	Persentase ASN yang memiliki standar kompetensi (%)		60	698.112.500
4.01.09.01	Koordinasi dan Konsultasi Kelembagaan Pemerintah Daerah	Jumlah Laporan Koordinasi dan Konsultasi yang telah dilakukan (Laporan)	bru, kbr, kkr, ktm, mah, psr, ppu,	12	640.112.500



GUBERNUR
KALIMANTAN TIMUR

KODE	PROG/KEG	INDIKATOR	LOKASI	TAHUN 2021	
				TARGET	PAGU (Rp.)
			bpn, btg, smd, luarPrv		
4.01.09.02	Peningkatan Kapasitas Sumber Daya Aparatur	Jumlah ASN yang telah mengikuti bimbingan teknis/diklat (Orang)	bpn, smd, luarPrv	5	58.000.000
4.01.12	Program Penyusunan Dokumen Perencanaan, Pengendalian dan Evaluasi Penyelenggaraan Pemerintahan	Nilai Akuntabilitas Kinerja PD (%)		77	5.250.000
4.01.12.01	Penyusunan Dokumen Perencanaan dan Anggaran	Jumlah Dokumen Perencanaan dan Anggaran (Dokumen)	smd	2	4.200.000
4.01.12.02	Penyusunan Laporan Pengendalian dan Evaluasi Pelaksanaan Kegiatan	Dokumen pengendalian dan evaluasi penyelenggaraan pemerintahan (Dokumen)	smd	1	1.050.000
4.01.16	Program peningkatan pelayanan kedinasan kepala daerah/wakil kepala daerah	Persentase Pelayanan KDH Sesuai SOP (%)		100	506.047.500
4.01.16.16	Peningkatan Pelayanan Administrasi Kedinasan Pej. Negara, PAW Anggota DPRD Prov. Dan Kab/Kota	Laporan kedinasan pejabat negara (Dokumen)	bru, kbr, kkr, ktm, mah, psr, ppu, bpn, btg, smd, luarPrv	1	506.047.500
4.01.27	Program Penataan Daerah Otonomi Baru	Persentase Tapal Batas Wilayah Kabupaten/Kota Yang Ditetapkan (%)		100	1.166.999.250
4.01.27.04	Perencanaan Penataan Administrasi Pemerintahan Daerah	Terlaksananya proses pembentukan daerah persiapan (Dokumen)	bru, kbr, kkr, ktm, mah, psr, ppu, bpn, btg, smd, luarPrv	2	353.718.750
4.01.27.10	Pembakuan nama rupabumi	Terlaksananya Pembakuan nama Rupabumi di wilayah Kaltim (Dokumen)	bru, kbr, kkr, ktm, mah, psr, ppu, bpn, btg, smd, luarPrv	2	407.346.500
4.01.27.11	Percepatan penyelesaian tapal batas wilayah administrasi antar daerah	Jumlah penegasan Batas Daerah Provinsi dan kabupaten/Kota Se Kalimantan timur secara jelas dan pasti (Dokumen)	bru, kbr, kkr, ktm, mah, psr, ppu, bpn, btg, smd, luarPrv	5	405.934.000
4.01.31	Program Penyempurnaan Perangkat Daerah dan Pengembangan Aparatur Pemerintah dan Pengawasan	Persentase Aspirasi Masyarakat Yang Ditindaklanjuti (%)		100	986.269.025
4.01.31.04	Penataan Masalah Pertanahan	Terwujudnya pelaksanaan Kebijakan Pertanahan,	bru, kbr, kkr, ktm, mah,	1	469.833.789

KODE	PROG/KEG	INDIKATOR	LOKASI	TAHUN 2021	
				TARGET	PAGU (Rp.)
		laporan Koordinasi Pertanahan (Dokumen)	psr, ppu, bpn, btg, smd, luarPrv		
4.01.31.05	Pembinaan Kamtibmas	Terlaksananya keamanan dan ketertiban di Provinsi kalimantan Timur (Dokumen)	bru, kbr, kkr, ktm, mah, psr, ppu, bpn, btg, smd, luarPrv	1	516.435.236
4.01.34	Program Pembinaan Penyelenggaraan Otonomi Daerah	Persentase Kabupaten/Kota Yang Menyelenggarakan Urusan Pemerintahan (%)		100	864.783.475
4.01.34.10	Penyelenggaraan Urusan Pemerintahan	Laporan Koordinasi penyelenggaraan Urusan Pemerintahan (Dokumen)	bru, kbr, kkr, ktm, mah, psr, ppu, bpn, btg, smd, luarPrv	1	864.783.475
4.01.35	Program Penataan dan Pelaksanaan Administrasi Pemerintahan Daerah	Persentase Perangkat Daerah Provinsi Yang Menyampaikan Laporan Penyelenggaraan Pemerintah Daerah Sesuai Ketentuan (%)		100	596.800.000
		Persentase Kabupaten/Kota Yang Memiliki Predikat LPPD "ST" (%)		70	
4.01.35.10	Laporan Pelaksanaan Penyelenggaraan Pemerintahan Daerah	Tersusunnya Laporan Penyelenggaraan Pemerintahan Daerah dan Informasi laporan Penyelenggaraan Pemerintahan (Dokumen/Laporan)	bru, kbr, kkr, ktm, mah, psr, ppu, bpn, btg, smd, luarPrv	1	596.800.000
4.01.03.006	Biro Kesejahteraan Rakyat				7.154.058.000
4.01.07	Program Pelayanan Administrasi Perkantoran	Tingkat kepuasan pemangku kepentingan terhadap pelayanan PD (SKM) (%)		80	914.451.439
4.01.07.01	Pelaksanaan Administrasi Perkantoran	Jumlah Bulan Pelaksanaan Administrasi Perkantoran (Bulan)	smd, luarPrv	12	914.451.439
4.01.08	Program Peningkatan Sarana dan Prasarana Aparatur	Unit kerja PD yang memiliki kinerja pelayanan tepat waktu (unit)		3	180.207.794
4.01.08.01	Penyediaan Peralatan dan Kelengkapan Sarana dan Prasarana	Jumlah Peralatan dan Kelengkapan Kantor (Unit)	smd	20	90.155.000
4.01.08.02	Pemeliharaan Peralatan dan Kelengkapan Sarana dan Prasarana	Jumlah Bulan Pemeliharaan Peralatan Sarana dan Prasarana (Bulan)	smd	12	90.052.794
4.01.09	Program Peningkatan Kapasitas Kelembagaan Pemerintah Daerah	Persentase ASN yang memiliki standar kompetensi (%)		50	671.959.526

KODE	PROG/KEG	INDIKATOR	LOKASI	TAHUN 2021	
				TARGET	PAGU (Rp.)
4.01.09.01	Koordinasi dan Konsultasi Kelembagaan Pemerintah Daerah	Jumlah laporan hasil koordinasi dan konsultasi ke luar daerah (Dokumen)	bru, kbr, kkr, ktm, mah, psr, ppu, bpn, btg, smd, luarPrv		601.959.526
		Jumlah laporan hasil koordinasi dan konsultasi ke dalam daerah (Dokumen)			
		Jumlah Bulan Penyediaan makanan dan minuman (Bulan)			
4.01.09.02	Peningkatan Kapasitas Sumber Daya Aparatur	Jumlah ASN yang Mengikuti Peningkatan Kapasitas Aparatur (Orang)	smd, luarPrv		70.000.000
4.01.12	Program Penyusunan Dokumen Perencanaan, Pengendalian dan Evaluasi Penyelenggaraan Pemerintahan	Nilai Akuntabilitas Kinerja PD (%)		75	47.594.501
4.01.12.01	Penyusunan Dokumen Perencanaan dan Anggaran	Jumlah Dokumen Perencanaan dan Anggaran (Dokumen)	smd	6	26.100.000
4.01.12.02	Penyusunan Laporan Pengendalian dan Evaluasi Pelaksanaan Kegiatan	Jumlah laporan pengendalian dan evaluasi pelaksanaan kegiatan (Dokumen)	smd	14	21.494.501
4.01.17	Program Koordinasi, Monitoring dan Evaluasi Bidang Keagamaan dan Kesehatan	Prosentase Hasil Koordinasi, Pembinaan dan Pengendalian Bidang Keagamaan dan Kesehatan yang ditindaklanjuti (Persen)		85	1.489.844.740
4.01.17.01	Koordinasi, Monitoring dan Evaluasi Bidang Keagamaan	Jumlah Dokumen Hasil Koordinasi, Pembinaan dan Pengendalian bidang keagamaan (Dokumen)	bru, kbr, kkr, ktm, mah, psr, ppu, bpn, btg, smd, luarPrv	14	1.000.000.000
4.01.17.02	Koordinasi, Monitoring dan Evaluasi Bidang Kesehatan	Jumlah Dokumen Hasil Koordinasi, Pembinaan dan Pengendalian bidang Kesehatan (Dokumen)	bru, kbr, kkr, ktm, mah, psr, ppu, bpn, btg, smd, luarPrv	14	489.844.740
4.01.18	Program Koordinasi, Monitoring dan Evaluasi Bidang Pendidikan, Kebudayaan, Kepemudaan dan Olahraga	Persentase Hasil Koordinasi, Pembinaan dan Pengendalian bidang Pendidikan, Kebudayaan, Kepemudaan dan Olahraga (Persen)		85	800.000.000
4.01.18.01	Koordinasi, Monitoring dan Evaluasi Bidang Pendidikan dan Kebudayaan	Jumlah Dokumen Hasil Koordinasi, Pembinaan dan Pengendalian bidang Pendidikan dan Kebudayaan (Dokumen)	bru, kbr, kkr, ktm, mah, psr, ppu, bpn, btg, smd, luarPrv	14	500.000.000



GUBERNUR
KALIMANTAN TIMUR

KODE	PROG/KEG	INDIKATOR	LOKASI	TAHUN 2021	
				TARGET	PAGU (Rp.)
4.01.18.02	Koordinasi, Monitoring dan Evaluasi Bidang Kepemudaan dan Olahraga	Jumlah Dokumen Hasil Koordinasi, Pembinaan dan Pengendalian bidang Kepemudaan dan Olahraga (Dokumen)	bru, kbr, kkr, ktm, mah, psr, ppu, bpn, btg, smd, luarPrv	14	200.000.000
4.01.18.03	Koordinasi, Monitoring dan Evaluasi Bidang Perpustakaan dan Kearsipan	Dokumen Hasil Koordinasi, Pembinaan dan Pengendalian bidang Perpustakaan dan Kearsipan (Dokumen)	bru, kbr, kkr, ktm, mah, psr, ppu, bpn, btg, smd, luarPrv	14	100.000.000
4.01.19	Program Koordinasi, Monitoring dan Evaluasi Bidang Sosial, Kependudukan, Pemberdayaan Perempuan dan Perlindungan Anak, dan Tenaga Kerja dan Transmigrasi	Persentase Hasil Koordinasi, Pembinaan dan Pengendalian bidang Sosial, Kependudukan, Pemberdayaan Perempuan dan Perlindungan Anak, dan Tenaga Kerja dan Transmigrasi (Persen)		85	850.000.000
4.01.19.01	Koordinasi, Monitoring dan Evaluasi Bidang Kesejahteraan Sosial	Jumlah Dokumen Hasil Koordinasi, Pembinaan dan Pengendalian bidang kesejahteraan sosial (Dokumen)	bru, kbr, kkr, ktm, mah, psr, ppu, bpn, btg, smd, luarPrv	14	200.000.000
4.01.19.02	Koordinasi, Monitoring dan Evaluasi Bidang Tenaga Kerja dan Transmigrasi	Jumlah Dokumen Hasil Koordinasi, Pembinaan dan Pengendalian bidang tenaga kerja dan transmigrasi (Dokumen)	bru, kbr, kkr, ktm, mah, psr, ppu, bpn, btg, smd, luarPrv	14	150.000.000
4.01.19.03	Koordinasi, Monitoring dan Evaluasi Bidang Kependudukan, Pemberdayaan Perempuan dan Perlindungan Anak	Jumlah Dokumen Hasil Koordinasi, Pembinaan dan Pengendalian bidang Kependudukan, Pemberdayaan Perempuan dan Perlindungan Anak (Dokumen)	bru, kbr, kkr, ktm, mah, psr, ppu, bpn, btg, smd, luarPrv	14	500.000.000
4.01.79	Program Peningkatan Pelayanan dan Koordinasi Bidang Kesejahteraan Rakyat	Persentase hibah bansos yang tepat sasaran (%)		100	2.200.000.000
4.01.79.01	Pelayanan Administrasi Hibah dan Bantuan Sosial	Jumlah Dokumen Hibah dan Bantuan Sosial yang tersusun (Dokumen)	bru, kbr, kkr, ktm, mah, psr, ppu, bpn, btg, smd	4	2.000.000.000
4.01.79.02	Pelaksanaan Rapat Koordinasi Bidang Kesejahteraan Rakyat	Jumlah Dokumen hasil Rapat Koordinasi Bidang Kesejahteraan Rakyat (Dokumen)	smd	1	100.000.000
4.01.79.03	Penyusunan Perumusan Kebijakan Hasil Koordinasi, Monitoring dan Evaluasi Bidang Kesejahteraan Rakyat	Jumlah Hasil Rumusan Kebijakan Bidang Kesejahteraan Rakyat (Dokumen)	smd	3	100.000.000
4.01.03.007	Biro Perekonomian				3.960.397.000



GUBERNUR
KALIMANTAN TIMUR

KODE	PROG/KEG	INDIKATOR	LOKASI	TAHUN 2021	
				TARGET	PAGU (Rp.)
4.01.07	Program Pelayanan Administrasi Perkantoran	Tingkat kepuasan pemangku kepentingan terhadap pelayanan PD (SKM) (%)		85	583.045.677
4.01.07.01	Pelaksanaan Administrasi Perkantoran	Jumlah Bulan Pelaksanaan Administrasi Perkantoran (Bulan)	smd	12	583.045.677
4.01.08	Program Peningkatan Sarana dan Prasarana Aparatur	Unit kerja PD yang memiliki kinerja pelayanan tepat waktu (unit)		3	99.283.923
4.01.08.01	Penyediaan Peralatan dan Kelengkapan Sarana dan Prasarana	Jumlah Peralatan dan Kelengkapan Kantor (Unit)	smd	12	71.400.000
4.01.08.02	Pemeliharaan Peralatan dan Kelengkapan Sarana dan Prasarana	Jumlah Peralatan / Kelengkapan Kantor yang dipelihara (Unit)	smd	1	27.883.923
4.01.09	Program Peningkatan Kapasitas Kelembagaan Pemerintah Daerah	Persentase ASN yang memiliki standar kompetensi (%)		60	842.217.225
4.01.09.01	Koordinasi dan Konsultasi Kelembagaan Pemerintah Daerah	jumlah kegiatan rapat koordinasi dan konsultasi ke luar daerah (kegiatan)	bru, kbr, kkr, ktm, mah, psr, ppu, bpn, btg, smd	50	842.217.225
		jumlah kegiatan rapat koordinasi dan konsultasi ke dalam daerah (kegiatan)		50	
		jumlah bulan penyediaan makanan dan minuman (untuk rapat dan tamu) (bulan)		12	
4.01.12	Program Penyusunan Dokumen Perencanaan, Pengendalian dan Evaluasi Penyelenggaraan Pemerintahan	Nilai Akuntabilitas Kinerja PD (%)		75	7.250.000
4.01.12.02	Penyusunan Laporan Pengendalian dan Evaluasi Pelaksanaan Kegiatan	Dokumen pengendalian dan evaluasi penyelenggaraan pemerintahan (Dokumen)	bru, kbr, kkr, ktm, mah, psr, ppu, bpn, btg, smd, luarPrv	4	7.250.000
4.01.48	Program Kebijakan Pengembangan Produksi Daerah	Persentase kebijakan pengembangan bidang produksi daerah yang ditindaklanjuti/terlaksana (%)		100	735.600.175
4.01.48.01	Koordinasi Kebijakan Ekonomi Pertanian	Jumlah koordinasi pengembangan potensi ekonomi pertanian dalam arti luas (kali)	bru, kbr, kkr, ktm, mah, psr, ppu, bpn, btg, smd, luarPrv	3	252.600.175
4.01.48.02	Koordinasi Kebijakan Pengembangan Ekonomi Kelautan dan Perikanan	Jumlah koordinasi pengembangan potensi ekonomi kelautan dan perikanan (kali)	bru, kbr, kkr, ktm, mah, psr, ppu, bpn, btg,	1	111.000.000

KODE	PROG/KEG	INDIKATOR	LOKASI	TAHUN 2021	
				TARGET	PAGU (Rp.)
			smd, luarPrv		
4.01.48.03	Koordinasi Peningkatan Ekonomi Kehutanan dan Perkebunan	jumlah koordinasi pengembangan potensi kehutanan dan perkebunan (kali)	bru, kbr, kkr, ktm, mah, psr, ppu, bpn, btg, smd, luarPrv	1	234.000.000
4.01.48.04	Koordinasi Kebijakan Peningkatan Daya Dukung Lingkungan Hidup Berkelanjutan	Jumlah koordinasi kebijakan peningkatan daya dukung lingkungan hidup (kali)	bru, kbr, kkr, ktm, mah, psr, ppu, bpn, btg, smd, luarPrv	1	138.000.000
4.01.49	Program Kebijakan Peningkatan Investasi Daerah, Tata Kelola dan Kinerja BUMD	Persentase kebijakan peningkatan investasi daerah dan kinerja BUMD yang ditindaklanjuti/terlaksana (%)		100	900.000.000
4.01.49.01	Koordinasi Kebijakan Penanaman Modal, Perijinan dan Non Perijinan Daerah	Dokumen Kebijakan Penanaman Modal, Perizinan dan Non Perizinan Daerah (Dokumen)	bru, kbr, kkr, ktm, mah, psr, ppu, bpn, btg, smd, luarPrv	1	300.000.000
4.01.49.03	Koordinasi Kebijakan Peningkatan Tata Kelola dan Kinerja BUMD	Jumlah koordinasi perusda dan lembaga keuangan (kali)	bru, kbr, kkr, ktm, mah, psr, ppu, bpn, btg, smd, luarPrv	7	400.000.000
4.01.49.04	Koordinasi Promosi Sarana dan Prasarana Perekonomian Daerah	Bahan Promosi Sarana dan Prasarana Perekonomian Daerah (Dokumen)	bru, kbr, kkr, ktm, mah, psr, ppu, bpn, btg, smd, luarPrv	1	200.000.000
4.01.50	Program Peningkatan Sinergitas Bidang Industri dan Jasa	Persentase Kebijakan Bidang Industri dan Jasa yang Ditindaklanjuti/Terlaksana (Persen)		100	793.000.000
4.01.50.01	Peningkatan Sinergi Kebijakan Perekonomian Daerah	Hasil Rapat Koordinasi, Monitoring dan Evaluasi (Laporan)	bru, kbr, kkr, ktm, mah, psr, ppu, bpn, btg, smd, luarPrv	3	400.000.000
4.01.50.02	Koordinasi Kebijakan Peningkatan Pariwisata dan Perhotelan	Koordinasi bidang pariwisata dan perhotelan (kali)	bru, kbr, kkr, ktm, mah, psr, ppu, bpn, btg, smd, luarPrv	2	198.000.000



GUBERNUR
KALIMANTAN TIMUR

KODE	PROG/KEG	INDIKATOR	LOKASI	TAHUN 2021	
				TARGET	PAGU (Rp.)
4.01.50.03	Peningkatan Koordinasi dan Sinergi Bidang Koperasi dan UKM	jumlah koordinasi dan pembinaan koperasi (kali)	bru, kbr, kkr, ktm, mah, psr, ppu, bpn, btg, smd, luarPrv	2	195.000.000
4.01.03.008	Biro Administrasi Pembangunan				7.100.531.000
4.01.07	Program Pelayanan Administrasi Perkantoran	Tingkat kepuasan pemangku kepentingan terhadap pelayanan PD (SKM) (%)		90	1.316.438.186
4.01.07.01	Pelaksanaan Administrasi Perkantoran	Jumlah Bulan Pelaksanaan Administrasi Perkantoran (Bulan)	smd	12	1.316.438.186
4.01.08	Program Peningkatan Sarana dan Prasarana Aparatur	Unit kerja PD yang memiliki kinerja pelayanan tepat waktu (unit)		3	359.699.089
4.01.08.01	Penyediaan Peralatan dan Kelengkapan Sarana dan Prasarana	Jumlah Peralatan dan Kelengkapan Kantor (Unit)	smd	15	194.500.000
4.01.08.02	Pemeliharaan Peralatan dan Kelengkapan Sarana dan Prasarana	Kendaraan, alat kantor (Unit)	smd	18	165.199.089
4.01.09	Program Peningkatan Kapasitas Kelembagaan Pemerintah Daerah	Persentase ASN yang memiliki standar kompetensi (%)		85	688.343.791
4.01.09.01	Koordinasi dan Konsultasi Kelembagaan Pemerintah Daerah	Belanja makanan dan minuman, Publikasi, Perjalanan Dinas dalam dan luar daerah, Bimtek (Bulan)	bru, kbr, kkr, ktm, mah, psr, ppu, bpn, btg, smd, luarPrv	12	606.343.791
4.01.09.02	Peningkatan Kapasitas Sumber Daya Aparatur	Kontribusi BIMTEK (Kegiatan)	luarPrv	20	82.000.000
4.01.12	Program Penyusunan Dokumen Perencanaan, Pengendalian dan Evaluasi Penyelenggaraan Pemerintahan	Nilai Akuntabilitas Kinerja PD (%)		75	12.550.000
4.01.12.01	Penyusunan Dokumen Perencanaan dan Anggaran	Dokumen perencanaan dan anggaran (Dokumen)	bpn, smd, luarPrv	9	7.150.000
4.01.12.02	Penyusunan Laporan Pengendalian dan Evaluasi Pelaksanaan Kegiatan	Dokumen pengendalian dan evaluasi penyelenggaraan pemerintahan (Dokumen)	bru, kbr, kkr, ktm, mah, psr, ppu, bpn, btg, smd, luarPrv	6	5.400.000
4.01.25	Program Peningkatan Layanan Pengadaan Barang/Jasa Pemerintah	Persentase Layanan Pengadaan Barang/Jasa Yang Tepat Waktu (Persen)		100	950.000.000
4.01.25.01	Layanan Pengadaan Barang/Jasa	Jumlah pengadaan langsung yang dilayani (Pengadaan)	bru, kbr, kkr, ktm, mah, psr, ppu, bpn, btg,	400	256.450.000

KODE	PROG/KEG	INDIKATOR	LOKASI	TAHUN 2021	
				TARGET	PAGU (Rp.)
			smd, luarPrv		
		Jumlah pengadaan yang dilayani (Pengadaan)		431	
		sanggah lelang melalui LPSE (Jumlah)		20	
4.01.25.02	Evaluasi dan Pembinaan SDM Pengadaan	Jumlah SDM Pokja yang mengikuti pembinaan/peningkatan kapasitas aparatur (Orang)	bru, kbr, kkr, ktm, mah, psr, ppu, bpn, btg, smd, luarPrv	5	265.000.000
4.01.25.03	Pengembangan dan Layanan Sistem Informasi Pengadaan	Jumlah pengadaan elektronik yang dilayani (paket)	bru, kbr, kkr, ktm, mah, psr, ppu, bpn, btg, smd, luarPrv	431	428.550.000
4.01.46	Program Koordinasi dan Pembinaan Monitoring serta Evaluasi Pembangunan	Persentase permasalahan program/kegiatan yang ditindaklanjuti (%)		80	1.200.000.000
4.01.46.01	Monitoring dan Evaluasi APBD	Jumlah Dokumen Monitoring dan Evaluasi Pelaksanaan APBD (Dokumen)	bru, kbr, kkr, ktm, mah, psr, ppu, bpn, btg, smd, luarPrv	12	400.000.000
4.01.46.02	Monitoring dan Evaluasi Sektoral	Jumlah Dokumen Monitoring dan Evaluasi Program/Kegiatan Sektoral (Dokumen)	bru, kbr, kkr, ktm, mah, psr, ppu, bpn, btg, smd, luarPrv	3	400.000.000
4.01.46.03	Administrasi dan Evaluasi Pembangunan	jumlah dokumen evaluasi laporan pembangunan (dokumen)	bru, kbr, kkr, ktm, mah, psr, ppu, bpn, btg, smd, luarPrv	3	400.000.000
4.01.47	Program Koordinasi dan Pembinaan Perencanaan serta Pengendalian Program	Persentase rencana kerja anggaran sesuai ketentuan (%)		100	2.573.499.934
4.01.47.01	Penyelenggaraan Rapat Koordinasi Administrasi Pembangunan	Dokumen Rakor Administrasi Pembangunan (Dokumen)	bru, kbr, kkr, ktm, mah, psr, ppu, bpn, btg, smd, luarPrv	1	134.671.680
4.01.47.02	Perencanaan dan Pengendalian Program	Rencana Kerja Anggaran yang diasistensi dalam 1 tahun (RKA)	bru, bpn, smd, luarPrv	46	2.088.828.254



GUBERNUR
KALIMANTAN TIMUR

KODE	PROG/KEG	INDIKATOR	LOKASI	TAHUN 2021	
				TARGET	PAGU (Rp.)
		Dokumen Pelaksanaan Anggaran pergeseran yang difasilitasi (Dokumen)		1	
		Jumlah Dokumen Petunjuk Teknis Rencana Kerja Anggaran Provinsi Kalimantan Timur Yang Disusun (Dokumen)		1	
4.01.47.03	Pengembangan Kebijakan Program Pembangunan	Dokumen Laporan Setda (Dokumen)	bpn, smd, luarPrv	2	350.000.000
4.01.03.009	Biro Infrastruktur dan Sumber Daya				3.340.576.000
4.01.07	Program Pelayanan Administrasi Perkantoran	Tingkat kepuasan pemangku kepentingan terhadap pelayanan PD (SKM) (%)		85	447.034.146
4.01.07.01	Pelaksanaan Administrasi Perkantoran	Jumlah Bulan Pelaksanaan Administrasi Perkantoran (Bulan)	smd	12	447.034.146
4.01.08	Program Peningkatan Sarana dan Prasarana Aparatur	Unit kerja PD yang memiliki kinerja pelayanan tepat waktu (unit)		3	250.405.327
4.01.08.01	Penyediaan Peralatan dan Kelengkapan Sarana dan Prasarana	Jumlah Peralatan dan Kelengkapan Kantor (Unit)	smd	1	237.000.000
4.01.08.02	Pemeliharaan Peralatan dan Kelengkapan Sarana dan Prasarana	Jumlah Bulan Pemeliharaan Peralatan Sarana dan Prasarana (Bulan)	smd	12	13.405.327
4.01.09	Program Peningkatan Kapasitas Kelembagaan Pemerintah Daerah	Persentase ASN yang memiliki standar kompetensi (%)		70	880.136.729
4.01.09.01	Koordinasi dan Konsultasi Kelembagaan Pemerintah Daerah	Jumlah Kegiatan Rapat Koordinasi Dalam dan Luar Daerah (Kegiatan)	bru, kbr, ktm, mah, psr, ppu, bpn, btg, smd, luarPrv	15	880.136.729
4.01.67	Program Koordinasi Infrastruktur Fisik dan Bangunan	Persentasi Kebijakan Bidang Infrastruktur dan Perhubungan yang ditindaklanjuti/terlaksana (%)		85	682.999.798
4.01.67.01	Koordinasi Pengembangan Bidang Perhubungan	Dokumen hasil Koordinasi Kebijakan Bidang Perhubungan (Dokumen)	bru, kbr, ktm, mah, psr, ppu, bpn, btg, smd, luarPrv	1	200.000.000
4.01.67.02	Koordinasi Pengembangan Bidang Pekerjaan Umum	Dokumen hasil Koordinasi Kebijakan Bidang Pekerjaan umum (Dokumen)	bru, kbr, kkr, ktm, mah, psr, ppu, bpn, btg, smd, luarPrv	1	282.999.798
4.01.67.03	Koordinasi Pengembangan Bidang Perumahan dan Permukiman	Dokumen hasil Koordinasi Kebijakan Bidang Perumahan dan Permukiman (Dokumen)	bru, kbr, kkr, ktm, mah, psr, ppu, bpn, btg,	1	200.000.000



GUBERNUR
KALIMANTAN TIMUR

KODE	PROG/KEG	INDIKATOR	LOKASI	TAHUN 2021	
				TARGET	PAGU (Rp.)
			smd, luarPrv		
4.01.68	Program Koordinasi Perencanaan Daerah dan Pengembangan Kawasan	Persentase Kebijakan Bidang Perencanaan Daerah dan Pengembangan Kawasan yang ditindaklanjuti/ terlaksana (%)		85	680.000.000
4.01.68.02	Koordinasi Kebijakan Kawasan Industri	Dokumen hasil Koordinasi Kebijakan Kawasan Industri (Dokumen)	bru, kbr, kk, ktm, mah, psr, ppu, bpn, btg, smd	1	240.000.000
4.01.68.03	Koordinasi Pengembangan Kawasan	Dokumen hasil Koordinasi Kebijakan Bidang Pengembangan Kawasan (Dokumen)	bru, kbr, ktm, mah, psr, ppu, bpn, btg, smd, luarPrv	1	240.000.000
4.01.68.04	Koordinasi Kebijakan Perencanaan Daerah	Dokumen hasil Koordinasi Kebijakan Perencanaan Daerah (Dokumen)	bru, kbr, kkr, ktm, mah, psr, ppu, bpn, btg, smd, luarPrv	1	200.000.000
4.01.69	Program Koordinasi Pengembangan Energi dan Sumber Daya Mineral	Persentase kebijakan pengembangan energi dan sumber daya mineral yang ditindaklanjuti/terlaksana (%)		85	400.000.000
4.01.69.01	Koordinasi Kebijakan Pengembangan Energi	Data Infrastruktur Energi Kalimantan Timur (Dokumen)	bru, kbr, kkr, ktm, mah, psr, ppu, bpn, btg, smd, luarPrv	1	200.000.000
		Dokumen hasil koordinasi kebijakan pengembangan energi (Dokumen)		1	
4.01.69.02	Koordinasi Kebijakan Pengembangan Sumber Daya Mineral	Data Pengembangan Sumber Daya Mineral (Dokumen)	bru, kbr, kkr, ktm, mah, psr, ppu, bpn, btg, smd, luarPrv	1	200.000.000
		Dokumen hasil koordinasi kebijakan Pengembangan Sumber Daya Mineral (Dokumen)		1	
4.01.04	Sekretariat DPRD				79.154.508.000
4.01.04.001	Sekretariat DPRD Provinsi				79.154.508.000
4.01.07	Program Pelayanan Administrasi Perkantoran	Tingkat kepuasan pemangku kepentingan terhadap pelayanan PD (SKM) (%)		77	21.193.105.000

KODE	PROG/KEG	INDIKATOR	LOKASI	TAHUN 2021	
				TARGET	PAGU (Rp.)
4.01.07.01	Pelaksanaan Administrasi Perkantoran	Jumlah bulan pelaksanaan administrasi perkantoran (Bulan)	smd	12	21.193.105.000
4.01.08	Program Peningkatan Sarana dan Prasarana Aparatur	Unit kerja PD yang memiliki kinerja pelayanan tepat waktu (unit)		1	13.573.228.000
4.01.08.01	Penyediaan Peralatan dan Kelengkapan Sarana dan Prasarana	Jumlah peralatan dan kelengkapan yang tersedia (Unit)	smd	334	226.000.000
4.01.08.02	Pemeliharaan Peralatan dan Kelengkapan Sarana dan Prasarana	Jumlah bulan pemeliharaan peralatan dan kelengkapan sarana dan prasarana (Bulan)	smd	12	10.603.728.000
4.01.08.03	Penyediaan Kebutuhan Rumah Tangga Pimpinan DPRD	Jumlah bulan penyediaan kebutuhan rumah tangga pimpinan DPRD (bulan)	smd	12	2.743.500.000
4.01.09	Program Peningkatan Kapasitas Kelembagaan Pemerintah Daerah	Persentase ASN yang memiliki standar kompetensi (%)		75	10.239.698.000
4.01.09.01	Koordinasi dan Konsultasi Kelembagaan Pemerintah Daerah	Jumlah bulan terlaksananya koordinasi dan konsultasi kelembagaan pemerintah daerah (bulan)	smd, luarPrv	12	7.044.198.000
4.01.09.02	Peningkatan Kapasitas Sumber Daya Aparatur	Jumlah PNS dan Anggota DPRD yang mengikuti pelatihan (orang)	smd	100	3.195.500.000
4.01.12	Program Penyusunan Dokumen Perencanaan, Pengendalian dan Evaluasi Penyelenggaraan Pemerintahan	Nilai Akuntabilitas Kinerja PD (%)		75	1.580.478.000
4.01.12.01	Penyusunan Dokumen Perencanaan dan Anggaran	Jumlah dokumen perencanaan dan anggaran (Dokumen)	smd	9	191.413.000
4.01.12.02	Penyusunan Laporan Pengendalian dan Evaluasi Pelaksanaan Kegiatan	Jumlah laporan pengendalian dan evaluasi pelaksanaan kegiatan (dokumen)	smd, luarPrv	21	122.065.000
4.01.12.03	Penyusunan dan verifikasi laporan pelaksanaan anggaran	jumlah verifikasi laporan (laporan)	smd	12	1.267.000.000
4.01.15	Program peningkatan kapasitas lembaga perwakilan rakyat daerah	Persentase pelayanan terhadap kegiatan Anggota DPRD yang sesuai SOP (%)		78	32.567.999.000
4.01.15.02	Penyusunan dan Pembahasan Rancangan Peraturan Daerah	Jumlah Penyusunan dan Pembahasan Raperda yang telah dikoordinasi (kegiatan)	bpn, smd	10	778.600.000
4.01.15.05	Kegiatan Reses	Jumlah Reses Anggota DPRD (kali)	bru, kbr, kkr, ktm, mah, psr, ppu, bpn, btg, smd	3	10.780.000.000
4.01.15.09	Pengkajian Kasus-Kasus Hukum Sekretariat DPRD Provinsi Kalimantan Timur	Jumlah kasus Hukum yang dikaji (Kasus)	bru, kbr, ktm, mah, psr, ppu, bpn, btg, smd, luarPrv	4	499.500.000



GUBERNUR
KALIMANTAN TIMUR

KODE	PROG/KEG	INDIKATOR	LOKASI	TAHUN 2021	
				TARGET	PAGU (Rp.)
4.01.15.10	Kemitraan Advokasi Hukum Sekretariat DPRD Provinsi Kalimantan Timur	Jumlah kasus Hukum yang diadvokasi (kasus)	smd	1	335.000.000
4.01.15.15	Pelayanan Acara-acara Persidangan dan Kehumasan Sekretariat DPRD Provinsi Kaltim	Jumlah acara-acara persidangan dan Kehumasan Sekretariat DPRD yang terselenggara dengan baik (Kali)	smd, luarPrv	850	4.180.999.602
4.01.15.16	Rapat - rapat Alat Kelengkapan Dewan	Jumlah rapat Alat Kelengkapan Dewan (Kali)	bru, kbr, kkr, ktm, mah, psr, ppu, bpn, btg, smd, luarPrv	224	15.993.899.398
4.01.05	Badan Penghubung Provinsi				9.847.190.000
4.01.05.001	Badan Penghubung Provinsi				9.847.190.000
4.01.07	Program Pelayanan Administrasi Perkantoran	Tingkat kepuasan pemangku kepentingan terhadap pelayanan PD (SKM) (%)		80	4.427.173.000
4.01.07.01	Pelaksanaan Administrasi Perkantoran	Jumlah bulan pelaksanaan administrasi perkantoran (Bulan)	smd	12	4.427.173.000
4.01.08	Program Peningkatan Sarana dan Prasarana Aparatur	Unit kerja PD yang memiliki kinerja pelayanan tepat waktu (unit)		3	2.097.013.000
4.01.08.01	Penyediaan Peralatan dan Kelengkapan Sarana dan Prasarana	Jumlah peralatan dan kelengkapan kantor (Jenis)	smd	48	555.988.000
4.01.08.02	Pemeliharaan Peralatan dan Kelengkapan Sarana dan Prasarana	Jumlah bulan pemeliharaan peralatan dan kelengkapan sarana dan prasarana (Bulan)	smd	12	1.541.025.000
		Luas bangunan yang direhab (M2)		0	
4.01.09	Program Peningkatan Kapasitas Kelembagaan Pemerintah Daerah	Persentase ASN yang memiliki standar kompetensi (%)		55	1.424.208.000
4.01.09.01	Koordinasi dan Konsultasi Kelembagaan Pemerintah Daerah	Jumlah kegiatan rapat koordinasi dan konsultasi ke luar daerah (Kegiatan)	smd	100	1.024.208.000
		Jumlah bulan penyediaan makanan dan minuman (Bulan)		12	
4.01.09.02	Peningkatan Kapasitas Sumber Daya Aparatur	Jumlah PNS yang mengikuti diklat/bimtek (Orang)	smd	25	400.000.000
		Jumlah pakaian dinas (Stel)		234	
4.01.12	Program Penyusunan Dokumen Perencanaan, Pengendalian dan Evaluasi Penyelenggaraan Pemerintahan	Nilai Akuntabilitas Kinerja PD (%)		75	93.733.700
4.01.12.01	Penyusunan Dokumen Perencanaan dan Anggaran	Jumlah dokumen perencanaan dan anggaran (Dokumen)	smd	10	50.325.700
4.01.12.02	Penyusunan Laporan Pengendalian dan Evaluasi Pelaksanaan Kegiatan	Jumlah laporan pengendalian dan evaluasi pelaksanaan kegiatan (Laporan)	smd	4	43.408.000



GUBERNUR
KALIMANTAN TIMUR

KODE	PROG/KEG	INDIKATOR	LOKASI	TAHUN 2021	
				TARGET	PAGU (Rp.)
4.01.38	Program informasi pembangunan, potensi dan peluang investasi	Jumlah kunjungan wisatawan pada Anjungan Kaltim di TMII (Orang)		25000	861.612.300
4.01.38.01	Promosi di Anjungan Kaltim dan TMII	Jumlah kegiatan promosi di Anjungan Kaltim dan TMII dalam setahun (Kegiatan)	smd		287.025.000
4.01.38.02	Promosi dalam daerah DKI Jakarta	Jumlah kegiatan promosi dalam daerah DKI Jakarta dalam setahun (Kegiatan)	smd	11	69.250.000
4.01.38.04	Propaganda penerangan	Jumlah laporan kegiatan propaganda penerangan (Laporan)	smd	1	505.337.300
4.01.39	Program Peningkatan Manajemen Kerja	Tingkat kepuasan pelayanan Badan Penghubung (%)		90	943.450.000
4.01.39.01	Keprotokolan dan fasilitasi pejabat daerah/ pusat	Jumlah kunjungan pejabat daerah/pusat yang difasilitasi (Kunjungan)	smd		389.100.000
4.01.39.02	Pelayanan mess	Jumlah laporan kegiatan pelayanan mess (Laporan)	smd	1	257.900.000
4.01.39.04	Pengelolaan administrasi keuangan	Jumlah dokumen administrasi keuangan yang selesai tepat waktu (Dokumen)	smd		296.450.000
4.02	Pengawasan				16.470.874.000
4.02.01	Inspektorat				16.470.874.000
4.02.01.001	Inspektorat				16.470.874.000
4.02.07	Program Pelayanan Administrasi Perkantoran	Tingkat kepuasan pemangku kepentingan terhadap pelayanan PD (SKM) (%)		90	1.737.905.000
4.02.07.01	Pelaksanaan Administrasi Perkantoran	Jumlah kegiatan administrasi perkantoran yang dilaksanakan (bulan)	bpn, smd, luarPrv	12	1.737.905.000
4.02.08	Program Peningkatan Sarana dan Prasarana Aparatur	Unit kerja PD yang memiliki kinerja pelayanan tepat waktu (unit)		3	837.306.000
4.02.08.01	Penyediaan Peralatan dan Kelengkapan Sarana dan Prasarana	Jumlah sarana dan prasarana aparatur (unit)	smd	10	487.880.000
4.02.08.02	Pemeliharaan Peralatan dan Kelengkapan Sarana dan Prasarana	Jumlah peralatan dan kelengkapan sarana dan prasarana yang terpelihara (unit)	smd	13	349.426.000
4.02.09	Program Peningkatan Kapasitas Kelembagaan Pemerintah Daerah	Persentase ASN yang memiliki standar kompetensi (%)		90	1.622.992.000
4.02.09.01	Koordinasi dan Konsultasi Kelembagaan Pemerintah Daerah	Jumlah koordinasi dan konsultasi kelembagaan Pemda yang dilaksanakan (Kegiatan)	bpn, smd, luarPrv	60	753.392.000
4.02.09.02	Peningkatan Kapasitas Sumber Daya Aparatur	Jumlah kapasitas Sumber Daya Aparatur (orang)	bpn, smd, luarPrv	108	869.600.000

KODE	PROG/KEG	INDIKATOR	LOKASI	TAHUN 2021	
				TARGET	PAGU (Rp.)
4.02.10	Program Penyusunan Dokumen Perencanaan, Pengendalian dan Evaluasi Penyelenggaraan Pemerintahan	Nilai Akuntabilitas Kinerja PD (Skor)		80	75.302.000
4.02.10.02	Penyusunan Laporan Pengendalian dan Evaluasi Pelaksanaan Kegiatan	Jumlah dokumen perencanaan, pengendalian dan evaluasi penyelenggaraan pemerintahan (dokumen)	bpn, smd, luarPrv	9	75.302.000
4.02.97	Program Penguatan Akuntabilitas Kinerja	Jumlah Perangkat Daerah yang memiliki akuntabilitas kinerja baik (PD)		32	478.400.000
4.02.97.01	Evaluasi Sistem Akuntabilitas Kinerja Pemerintah Provinsi	Jumlah Laporan Akuntabilitas Kinerja Pemerintah (Laporan)	bpn, smd, luarPrv	38	478.400.000
4.02.98	Program Penjamin Mutu Laporan Keuangan	Jumlah Laporan keuangan Perangkat Daerah sesuai Standar Akuntansi Pemerintah (PD)		17	294.000.000
4.02.98.02	Reviu atas laporan keuangan	Jumlah laporan keuangan prov dan perangkat daerah yang sesuai standar akuntansi pemerintah (laporan)	smd, luarPrv	17	294.000.000
4.02.99	Program pencegahan KKN	Hasil Penilaian Integritas (Nilai)		75	2.373.200.000
4.02.99.04	Pemeriksaan Khusus/Investigatif	Jumlah laporan hasil pemeriksaan khusus/investigasi yang diterbitkan (Laporan)	bru, kbr, kkr, ktm, mah, psr, ppu, bpn, btg, smd, luarPrv	20	291.600.000
4.02.99.05	Pembangunan Zona Integritas	Jumlah perangkat daerah yang ditetapkan sebagai pilot project pembangunan Zona Integritas menuju WBK/WBBM (perangkat daerah)	bpn, smd, luarPrv	1	163.500.000
4.02.99.06	Aksi Pencegahan Korupsi	Jumlah kegiatan pencegahan korupsi yang dilaksanakan (kegiatan)	smd, luarPrv	4	97.950.000
4.02.99.07	Pengendalian Gratifikasi	Jumlah laporan gratifikasi yang ditangani (Laporan)	bpn, smd, luarPrv	30	93.400.000
4.02.99.08	Pengendalian Whistle Blower System (WBS) dan Benturan Kepentingan	Jumlah Laporan WBS dan Benturan Kepentingan yang ditangani (Laporan)	bpn, smd, luarPrv	3	89.550.000
4.02.99.09	Monev LHKPN dan LHKASN	Persentase kepatuhan LHKPN dan LHKASN (Persentase)	bpn, smd, luarPrv	75	210.300.000
4.02.99.10	Koordinasi Tim Pengawasan dan Pengamanan Pemerintah (TP4D), APIP dan APH	Jumlah kegiatan koordinasi TP4D, APIP dan APH yang dilaksanakan (Kegiatan)	bpn, smd, luarPrv	4	165.800.000
4.02.99.11	Operasional SABERPUNGLI	Jumlah kegiatan operasional Saberpungli yang dilaksanakan (Kegiatan)	bru, kbr, kkr, ktm, mah, psr, ppu,	4	723.500.000

KODE	PROG/KEG	INDIKATOR	LOKASI	TAHUN 2021	
				TARGET	PAGU (Rp.)
			bpn, btg, smd, luarPrv		
4.02.99.12	Survey Penilaian Integritas	Jumlah kegiatan survey penilaian integritas yang dilaksanakan (Kegiatan)	bpn, smd, luarPrv	1	290.500.000
4.02.99.13	Pembangunan Budaya Integritas	Jumlah kegiatan budaya integritas yang dilaksanakan (kegiatan)	bpn, smd, luarPrv	2	247.100.000
4.02.00	Program Peningkatan Kapabilitas APIP	Meningkatkan profesional tenaga pemeriksa dan aparatur pengawasan (orang) (Orang)		55	2.104.150.000
4.02.00.01	Pelatihan di Kantor Sendiri	Jumlah kegiatan Pelatihan di Kantor Sendiri (Kegiatan)	bpn, smd	12	146.000.000
4.02.00.02	Peningkatan Kapasitas Sumber Daya Aparatur Pengawasan	Jumlah kegiatan peningkatan Kapasitas Sumber Daya Aparatur Pengawasan yang dilaksanakan (Kegiatan)	bpn, smd, luarPrv	6	1.021.450.000
4.02.00.03	Peningkatan Level Kapabilitas APIP	Jumlah kegiatan peningkatan kapabilitas APIP dan Maturitas SPIP (Kegiatan)	bpn, smd, luarPrv	4	936.700.000
4.02.01	Program Peningkatan Sistem Pengendalian Internal	Terwujudnya Pengendalian Internal Pemerintah (Kegiatan)		7	5.580.916.560
4.02.01.01	Pemeriksaan Operasional OPD	Jumlah laporan kinerja perangkat daerah yang diterbitkan (laporan)	bpn, smd, luarPrv	30	921.200.000
4.02.01.02	Pemeriksaan Kinerja OPD	Jumlah laporan kinerja perangkat daerah yang diterbitkan (laporan)	bpn, smd	4	266.500.000
4.02.01.03	Pemeriksaan Dengan Tujuan Tertentu	Jumlah laporan hasil pemeriksaan dengan tujuan tertentu yang diterbitkan. (Laporan)	bru, kbr, kkr, ktm, mah, psr, ppu, bpn, btg, smd, luarPrv	3	676.800.000
4.02.01.04	Reviu, Monitoring dan Evaluasi Pengawasan	Jumlah laporan hasil reviu, monitoring dan evaluasi pengawasan yang diterbitkan (Laporan)	bpn, smd, luarPrv	8	2.865.541.560
4.02.01.05	Monitoring dan Evaluasi Tindak Lanjut Hasil Pengawasan	Jumlah kegiatan monitoring dan evaluasi pengawasan yang dilaksanakan (kegiatan)	bpn, smd, luarPrv	4	284.750.000
4.02.01.06	Pemberian Advis dan Konsultasi	Jumlah advis dan konsultasi yang dilaksanakan. (Laporan)	bpn, smd, luarPrv	15	157.500.000
4.02.01.07	Penilaian Mandiri Reformasi Birokrasi	Jumlah kegiatan Penilaian Mandiri Reformasi Birokrasi yang dilaksanakan (Kegiatan)	bpn, smd	2	408.625.000
4.02.02	Program Pembinaan dan Pengawasan Pemerintah Kab/Kota	Terselenggaranya Pembinaan dan Pengawasan Pemda Kab/Kota (Kegiatan)		10	1.366.702.440

KODE	PROG/KEG	INDIKATOR	LOKASI	TAHUN 2021	
				TARGET	PAGU (Rp.)
4.02.02.01	Evaluasi EKPPD Kab/kota	Jumlah laporan hasil evaluasi EKPPD Pemda Kab/Kota yang dilaksanakan (Laporan)	bru, kbr, kkr, ktm, mah, psr, ppu, bpn, btg, smd, luarPrv	10	843.800.000
4.02.02.02	Evaluasi SAKIP Kab/Kota	Jumlah laporan hasil evaluasi SAKIP Pemda Kab/Kota (Laporan)	bru, kbr, kkr, ktm, mah, psr, ppu, bpn, btg, smd, luarPrv	5	332.102.440
4.02.02.03	Pembinaan dan Pengawasan Penyelenggaraan Pemerintah Daerah	Jumlah kegiatan pembinaan dan pengawasan Pemda Lab/Kota yang dilaksanakan (Kab/Kota)	bru, kbr, kkr, ktm, mah, psr, ppu, bpn, btg, smd	7	190.800.000
4.03	Perencanaan				30.866.908.759
4.03.01	Badan Perencanaan Pembangunan Daerah				30.866.908.759
4.03.01.001	Badan Perencanaan Pembangunan Daerah				30.866.908.759
4.03.07	Program Pelayanan Administrasi Perkantoran	Tingkat kepuasan pemangku kepentingan terhadap pelayanan PD (SKM) (%)		87	7.014.459.000
4.03.07.01	Pelaksanaan Administrasi Perkantoran	Jumlah Instansi/Lembaga Provinsi, Kabupaten/Kota, Veritikal yang Dilayani (Jumlah Instansi/Lembagai)	smd	71	7.014.459.000
4.03.08	Program Peningkatan Sarana dan Prasarana Aparatur	Unit kerja PD yang memiliki kinerja pelayanan tepat waktu (unit)		4	2.549.363.759
4.03.08.01	Penyediaan Peralatan dan Kelengkapan Sarana dan Prasarana	Jumlah penambahan aset sarana dan prasarana aparatur (unit)	smd	192	250.000.000
4.03.08.02	Pemeliharaan Peralatan dan Kelengkapan Sarana dan Prasarana	Jumlah aset sarana prasarana aparatur yang berfungsi baik (unit)	smd	130	2.299.363.759
4.03.09	Program Peningkatan Kapasitas Kelembagaan Pemerintah Daerah	Persentase ASN yang memiliki standar kompetensi perencana (%)		20	3.385.631.100
4.03.09.01	Koordinasi dan Konsultasi Kelembagaan Pemerintah Daerah	Jumlah Rapat Koordinasi (Rapat)	bru, kbr, kkr, ktm, mah, psr, ppu, bpn, btg, smd, luarPrv	40	3.235.631.100
4.03.09.02	Peningkatan Kapasitas Sumber Daya Aparatur	Jumlah PNS yang mengikuti pelatihan/bimtek (Orang)	bpn, smd, luarPrv	50	150.000.000
4.03.10	Program Penyusunan Dokumen Perencanaan, Pengendalian dan Evaluasi Penyelenggaraan Pemerintahan	Nilai Akuntabilitas Kinerja PD (%)		79	3.265.006.100



GUBERNUR
KALIMANTAN TIMUR

KODE	PROG/KEG	INDIKATOR	LOKASI	TAHUN 2021	
				TARGET	PAGU (Rp.)
4.03.10.01	Penyusunan Dokumen Perencanaan dan Anggaran	Jumlah Dokumen Perencanaan dan Anggaran (Dokumen)	bru, kbr, kkr, ktm, mah, psr, ppu, bpn, btg, smd, luarPrv	4	145.669.500
4.03.10.02	Penyusunan Laporan Pengendalian dan Evaluasi Pelaksanaan Kegiatan	Jumlah Laporan Pengendalian dan Evaluasi Pelaksanaan Kegiatan (Dokumen)	bru, kbr, kkr, ktm, mah, psr, ppu, bpn, btg, smd, luarPrv	4	59.336.600
4.03.10.03	Pengawasan Percepatan Pembangunan Daerah	Laporan Hasil Pengawasan Percepatan Pembangunan (Dokumen)	bru, kbr, kkr, ktm, mah, psr, ppu, bpn, btg, smd, luarPrv	5	3.060.000.000
4.03.30	Program Perencanaan Pembangunan Bidang Ekonomi	Presentase pencapaian sasaran jangka menengah dengan realisasi tahunan di bidang perekonomian (Persen)		75	2.580.000.000
4.03.30.02	Koordinasi Perencanaan Pembangunan Sumber Daya Alam dan Lingkungan Hidup	Jumlah laporan koordinasi perencanaan pembangunan Sub Bid SDA LH (Laporan)	bru, kbr, kkr, ktm, mah, psr, ppu, bpn, btg, smd, luarPrv	4	875.000.000
4.03.30.04	Koordinasi Perencanaan Pembangunan Pertanian dan Perikanan	Jumlah laporan koordinasi perencanaan pembangunan Sub Bid Pertanian dan Perikanan (Laporan)	bru, kbr, kkr, ktm, mah, psr, ppu, bpn, btg, smd	4	802.500.000
		Dokumen RAD Pangan dan Gizi (RAD-PG) (Dokumen)		5	
4.03.30.05	Koordinasi Perencanaan Pembangunan Industri, Perdagangan, Koperasi, Investasi dan Pariwisata	Jumlah laporan koordinasi perencanaan pembangunan Sub Bid Indagkop, Investasi dan Pariwisata (Laporan)	bru, kbr, kkr, ktm, mah, psr, ppu, bpn, btg, smd, luarPrv	4	902.500.000
4.03.42	Program Pengendalian dan Evaluasi Hasil Pelaksanaan Pembangunan Daerah	Persentase Capaian Hasil Pelaksanaan Pembangunan (%)		70	1.853.500.000
4.03.42.01	Monitoring dan Pelaporan Hasil Pelaksanaan Pembangunan	Dokumen Laporan Monitoring Evaluasi Pelaksanaan Pembangunan APBD/APBN, Laporan TEPR dan LKPJ (Dokumen)	bru, kbr, kkr, ktm, mah, psr, ppu, bpn, btg, smd, luarPrv	3	950.000.000

KODE	PROG/KEG	INDIKATOR	LOKASI	TAHUN 2021	
				TARGET	PAGU (Rp.)
4.03.42.03	Pengendalian rencana dan evaluasi hasil pelaksanaan RPJPD, RPJMD dan RKPD	Laporan Triwulan Evaluasi Renja SKPD dan Laporan Semester RKPD Kab/Kota (Laporan)	bru, kbr, kkr, ktm, mah, psr, ppu, bpn, btg, smd, luarPrv	6	903.500.000
		Dokumen Evaluasi RKPD (Dokumen)		1	
4.03.46	Program Perencanaan Bidang Pemerintahan dan Sosial Budaya	Presentase pencapaian sasaran jangka menengah dengan realisasi tahunan di bidang Pemerintahan dan Sosial Budaya (Persen)		70	2.305.000.000
4.03.46.01	Koordinasi Perencanaan Pembangunan Pengembangan Sumber Daya Manusia	Jumlah laporan koordinasi perencanaan pembangunan Sektor Pengembangan Sumber Daya Manusia (Laporan)	bru, kbr, kkr, ktm, mah, psr, ppu, bpn, btg, smd, luarPrv	1	705.000.000
		Laporan Kondisi Pembangunan Masyarakat Provinsi Kalimantan Timur (Laporan)		1	
4.03.46.02	Koordinasi Perencanaan Pembangunan Kesejahteraan Sosial	Jumlah laporan koordinasi perencanaan pembangunan Sektor Kesejahteraan Sosial (Laporan)	bru, kbr, kkr, ktm, mah, psr, ppu, bpn, btg, smd, luarPrv	1	750.000.000
		Laporan Pelaksanaan Penanggulangan Kemiskinan Daerah (LP2KD) (Laporan)		1	
4.03.46.03	Koordinasi Perencanaan Pembangunan Pemerintahan	Jumlah laporan koordinasi perencanaan pembangunan Sektor Pemerintahan (Laporan)	bru, kbr, kkr, ktm, mah, psr, ppu, bpn, btg, smd, luarPrv	1	850.000.000
		Jumlah laporan anugerah Pangripta Nusantara (Laporan)		0	
		Jumlah laporan IPK (Indeks Persepsi Korupsi) (Laporan)		0	
		Jumlah laporan RAD PPK (Rencana Aksi Daerah Pencegahan Pemberantasan Korupsi) (Laporan)		0	
		Jumlah Laporan Penghargaan Pembangunan Daerah (PPD) (Laporan)		1	
4.03.47	Program Perencanaan Bidang Prasarana Wilayah	Presentase pencapaian sasaran jangka menengah dengan realisasi tahunan di bidang Prasarana Wilayah (Persen)		75	2.400.000.000



GUBERNUR
KALIMANTAN TIMUR

KODE	PROG/KEG	INDIKATOR	LOKASI	TAHUN 2021	
				TARGET	PAGU (Rp.)
4.03.47.01	Koordinasi Perencanaan Pembangunan Prasarana Perhubungan	Laporan Koordinasi Perencanaan Pembangunan Sektor Prasarana Perhubungan (Laporan)	kk, ktm, mah, psr, ppu, bpn, btg, smd, luarPrv	2	850.000.000
4.03.47.02	Koordinasi Perencanaan Pembangunan Prasarana Sumber Daya Air dan Tata Ruang	Laporan koordinasi perencanaan pembangunan Sektor Sumber Daya Air dan Tata Ruang (Laporan)	bru, kbr, kkr, ktm, mah, psr, ppu, bpn, btg, smd, luarPrv	1	800.000.000
		Laporan Identifikasi Kebutuhan Infrastruktur untuk Mendukung Pusat - Pusat Pertumbuhan (Dokumen)		0	
		Profil Pembangunan Bidang Sumber Daya Air & Tata Ruang (Dokumen)		1	
4.03.47.03	Koordinasi Perencanaan Pembangunan Prasarana Cipta Karya Perumahan dan Pemukiman	Laporan koordinasi perencanaan pembangunan Sektor Prasarana perumahan dan Pemukiman (Laporan)	bru, kbr, kkr, ktm, mah, psr, ppu, bpn, btg, smd, luarPrv	1	750.000.000
		Profil Pembangunan Bidang Keciaptakarya, Bina Konstruksi, Perumahan dan Permukiman (Laporan)		1	
4.03.48	Program Perencanaan Pembangunan Daerah	Presentase program kegiatan dalam dokumen perencanaan yang dilaksanakan melalui dokumen anggaran (%)		90	3.563.000.000
4.03.48.05	Koordinasi Kerjasama Pembangunan Antar Daerah	Jumlah Dokumen Usulan Prog/Keg Forum Regional Kalimantan (Laporan)	bpn, smd, luarPrv	2	200.000.000
4.03.48.08	Penyusunan Dokumen Rencana Pembangunan Daerah	Jumlah Dokumen Rencana Pembangunan (RPJPD, RPJMD, RKPD, P-RKPD) (Dokumen)	bru, kbr, kkr, ktm, mah, psr, ppu, bpn, btg, smd, luarPrv	2	2.563.000.000
4.03.48.10	Penyusunan Rancangan Pendanaan Pembangunan	Jumlah Dokumen Kerangka Pendanaan Pembangunan Daerah (Dokumen)	bru, kbr, kkr, ktm, mah, psr, ppu, bpn, btg, smd, luarPrv	2	350.000.000
4.03.48.11	Pengendalian Rencana Pembangunan Daerah	Jumlah Laporan Pengendalian Dokumen Perencanaan Perangkat Daerah Kaltim dan Kabupaten/Kota (Dokumen)	bru, kbr, kkr, ktm, mah, psr, ppu, bpn, btg,	66	450.000.000



GUBERNUR
KALIMANTAN TIMUR

KODE	PROG/KEG	INDIKATOR	LOKASI	TAHUN 2021	
				TARGET	PAGU (Rp.)
			smd, luarPrv		
4.03.50	Program Pengembangan Data dan Analisis Pembangunan Daerah	Presentase ketersediaan data dan informasi yang digunakan dalam analisis perencanaan pembangunan (%)		81	1.950.948.800
4.03.50.01	Pengembangan Data dan Analisis Sektor Pembangunan Daerah	Jumlah Dokumen Data dan Informasi yang Dihasilkan (Dokumen)	bru, kbr, kkr, ktm, mah, psr, ppu, bpn, btg, smd, luarPrv	14	950.948.800
4.03.50.02	Pengembangan Data dan Analisis Geospasial Pembangunan Daerah	Publikasi Jenis Data dan Informasi Geospasial Tematik (IGT) (IGT)	bru, kbr, kkr, ktm, mah, psr, ppu, bpn, btg, smd, luarPrv	200	1.000.000.000
4.04	Keuangan				89.550.000.000
4.04.01	Badan Pendapatan Daerah				55.300.000.000
4.04.01.001	Badan Pendapatan Daerah				28.000.000.000
4.04.07	Program Pelayanan Administrasi Perkantoran	Tingkat kepuasan pemangku kepentingan terhadap pelayanan PD (SKM) (%)		88	5.900.000.000
4.04.07.01	Pelaksanaan Administrasi Perkantoran	Jumlah bulan pelaksanaan administrasi perkantoran (Bulan)	smd	12	5.900.000.000
		Jumlah Unit Kantor yang terlayani (unit)		1	
4.04.08	Program Peningkatan Sarana dan Prasarana Aparatur	Unit kerja PD yang memiliki kinerja pelayanan tepat waktu (unit)		5	4.600.000.000
4.04.08.01	Penyediaan Peralatan dan Kelengkapan Sarana dan Prasarana	Jumlah jenis peralatan dan perlengkapan kantor diadakan (Jenis)	smd	8	2.600.000.000
4.04.08.02	Pemeliharaan Peralatan dan Kelengkapan Sarana dan Prasarana	Jumlah jenis Peralatan dan perlengkapan Kantor yang terpelihara (Jenis)	smd	11	2.000.000.000
4.04.09	Program Peningkatan Kapasitas Kelembagaan Pemerintah Daerah	Persentase ASN yang memiliki standar kompetensi (%)		68	2.500.000.000
4.04.09.01	Koordinasi dan Konsultasi Kelembagaan Pemerintah Daerah	Jumlah kegiatan koordinasi dan konsultasi (Koordinasi / Konsultasi)	smd	45	2.000.000.000
4.04.09.02	Peningkatan Kapasitas Sumber Daya Aparatur	Jumlah PNS yang mengikuti pelatihan/bimtek (PNS)	smd	20	500.000.000
		Jumlah Pengadaan Pakaian dinas (Stel)		325	

KODE	PROG/KEG	INDIKATOR	LOKASI	TAHUN 2021	
				TARGET	PAGU (Rp.)
4.04.10	Program Penyusunan Dokumen Perencanaan, Pengendalian dan Evaluasi Penyelenggaraan Pemerintahan	Nilai Akuntabilitas Kinerja PD (nilai AKIP)		70	900.000.000
4.04.10.01	Penyusunan Dokumen Perencanaan dan Anggaran	Jumlah Dokumen Perencanaan dan Anggaran (Dokumen)	smd	4	400.000.000
4.04.10.02	Penyusunan Laporan Pengendalian dan Evaluasi Pelaksanaan Kegiatan	Jumlah Dokumen / Laporan Pengendalian dan Evaluasi Pelaksanaan Kegiatan (Dokumen / Laporan)	smd	5	500.000.000
4.04.31	Program Koordinasi Pajak Daerah	Persentase tercapainya target penerimaan pajak daerah (%)		100	6.500.000.000
4.04.31.01	Pendataan, administrasi dan keberatan pajak	Jumlah realisasi tunggakan pajak (Rupiah)	smd	6000000 0000	2.000.000.000
4.04.31.02	Peningkatan pendapatan PKB dan BBNKB	Jumlah realisasi penerimaan PKB (Rupiah)	smd	8487200 0000 0	2.500.000.000
		Jumlah realisasi penerimaan BBNKB (Rupiah)		9073600 0000 0	
4.04.31.03	Peningkatan pendapatan Pajak Daerah Lainnya	Jumlah realisasi penerimaan PBBKB (Rupiah)	smd	3175760 0000 00	2.000.000.000
		Jumlah realisasi penerimaan Pajak AP (Rupiah)		1440000 0000	
		Jumlah realisasi penerimaan Pajak Rokok (Rupiah)		1717350 0000 0	
4.04.32	Program Koordinasi Penerimaan Bukan Pajak	Persentase tercapainya target penerimaan Bukan Pajak Daerah (%)		100	2.500.000.000
4.04.32.01	Koordinasi Pendapatan Retribusi Daerah	Jumlah Realisasi Penerimaan Retribusi Daerah (Rupiah)	smd	2248934 1200	1.200.000.000
4.04.32.02	Koordinasi Penerimaan lain-lain	Jumlah realisasi Pengelolaan Kekayaan Daerah yang dipisahkan (Rupiah)	smd	3478698 9133 8	500.000.000
		Jumlah realisasi lain - lain pendapatan asli daerah yang sah (Rupiah)		7953502 7046 2	
		Jumlah realisasi lain - lain pendapatan daerah yang sah (Rupiah)		1260700 0000	
4.04.32.03	Peningkatan Pendapatan Bagi Hasil Pajak dan Bukan Pajak	Jumlah realisasi bagi hasil pajak dan bukan pajak (Rupiah)	smd	3062600 0000 00	800.000.000
		Jumlah realisasi DAU (Rupiah)		8156936 4100 0	
4.04.33	Program Pengendalian dan Evaluasi Pendapatan	Jumlah hasil pengendalian dan evaluasi terhadap pendapatan dan administrasi dari pengawas internal maupun eksternal (Dokumen)		18	900.000.000



GUBERNUR
KALIMANTAN TIMUR

KODE	PROG/KEG	INDIKATOR	LOKASI	TAHUN 2021		
				TARGET	PAGU (Rp.)	
4.04.33.02	Pengendalian dan Evaluasi Pendapatan Daerah	Jumlah jenis pendapatan daerah yang dilakukan pengendalian dan evaluasi terhadap mekanisme pendapatan daerah serta administrasi keuangan (Jenis Pendapatan)	smd		3	500.000.000
4.04.33.03	Kajian Hukum dan Perundang-undangan	Jumlah regulasi yang berkaitan dengan pendapatan (Dokumen Peraturan)	smd		5	400.000.000
4.04.35	Program Perencanaan dan Pengembangan Sumber Pendapatan Daerah	Jumlah Obyek/Sumber Pendapatan Baru (Obyek)			6	4.200.000.000
4.04.35.01	Perencanaan Anggaran Pendapatan dan Pengembangan Sistem Informasi Pendapatan	Jumlah realisasi sumber Pendapatan Baru (Sumber)	smd		6	1.800.000.000
4.04.35.02	Analisis Pengembangan Pendapatan dan Pelayanan Pendapatan Daerah	Jumlah Kajian analisis pengembangan pelayanan pendapatan (Kajian)	smd		2	2.400.000.000
4.04.01.002	UPTD Pendapatan Daerah Prov. Kaltim di Samarinda					4.300.000.000
4.04.07	Program Pelayanan Administrasi Perkantoran	Tingkat kepuasan pemangku kepentingan terhadap pelayanan PD (SKM) (%)			88	2.800.000.000
4.04.07.01	Pelaksanaan Administrasi Perkantoran	Jumlah bulan pelaksanaan administrasi perkantoran (Bulan)	md s		12	2.800.000.000
4.04.08	Program Peningkatan Sarana dan Prasarana Aparatur	Unit kerja PD yang memiliki kinerja pelayanan tepat waktu (unit)			3	1.000.000.000
4.04.08.01	Penyediaan Peralatan dan Kelengkapan Sarana dan Prasarana	Jumlah jenis peralatan dan perlengkapan kantor diadakan (Jenis)	md s		13	200.000.000
4.04.08.02	Pemeliharaan Peralatan dan Kelengkapan Sarana dan Prasarana	Jumlah jenis Peralatan dan perlengkapan Kantor yang terpelihara (Jenis)	md s		10	800.000.000
4.04.09	Program Peningkatan Kapasitas Kelembagaan Pemerintah Daerah	Persentase ASN yang memiliki standar kompetensi (%)			50	175.000.000
4.04.09.01	Koordinasi dan Konsultasi Kelembagaan Pemerintah Daerah	Jumlah kegiatan koordinasi dan konsultasi (Koordinasi / Konsultasi)	md s		5	85.000.000
4.04.09.02	Peningkatan Kapasitas Sumber Daya Aparatur	Jumlah Pengadaan Pakaian dinas (Stel)	md s		131	90.000.000
4.04.34	Program Intensifikasi dan Ekstensifikasi Penerimaan Pajak Daerah, Retribusi Daerah dan Pendapatan Lain - Lain	Prosentase capaian target Pajak Daerah dan PLL serta tunggakan pajak daerah dan PLL di UPTB Samarinda (%)			100	325.000.000
4.04.34.01	Pembukuan dan Penagihan objek pajak dan bukan pajak	Jumlah Realisasi Tunggakan Pajak Daerah, Retribusi Daerah dan PLL UPTB se - Kaltim (Rupiah)	md s		5000000 000	150.000.000



GUBERNUR
KALIMANTAN TIMUR

KODE	PROG/KEG	INDIKATOR	LOKASI	TAHUN 2021	
				TARGET	PAGU (Rp.)
4.04.34.02	Pendataan dan penetapan objek pajak Daerah, Retribusi Daerah dan PLL	Jumlah Realisasi target Pajak Daerah, Retribusi Daerah dan PLL UPTB Samarinda (Rupiah)	md s	4200000 0000 0	175.000.000
4.04.01.003	UPTD Pendapatan Daerah Prov. Kaltim di Kutai Kartanegara				4.100.000.000
4.04.07	Program Pelayanan Administrasi Perkantoran	Tingkat kepuasan pemangku kepentingan terhadap pelayanan PD (SKM) (%)		88	2.500.000.000
4.04.07.01	Pelaksanaan Administrasi Perkantoran	Jumlah bulan pelaksanaan administrasi perkantoran (Bulan)	kr	12	2.500.000.000
4.04.08	Program Peningkatan Sarana dan Prasarana Aparatur	Unit kerja PD yang memiliki kinerja pelayanan tepat waktu (unit)		3	700.000.000
4.04.08.01	Penyediaan Peralatan dan Kelengkapan Sarana dan Prasarana	Jumlah jenis peralatan dan perlengkapan kantor diadakan (Jenis)	kr	21	200.000.000
4.04.08.02	Pemeliharaan Peralatan dan Kelengkapan Sarana dan Prasarana	Jumlah jenis Peralatan dan perlengkapan Kantor yang terpelihara (Jenis)	kr	8	500.000.000
4.04.09	Program Peningkatan Kapasitas Kelembagaan Pemerintah Daerah	Persentase ASN yang memiliki standar kompetensi (%)		50	200.000.000
4.04.09.01	Koordinasi dan Konsultasi Kelembagaan Pemerintah Daerah	Jumlah kegiatan koordinasi dan konsultasi (Koordinasi / Konsultasi)	kr	10	100.000.000
4.04.09.02	Peningkatan Kapasitas Sumber Daya Aparatur	Jumlah Pengadaan Pakaian dinas (Stel)	kr	119	100.000.000
4.04.34	Program Intensifikasi dan Ekstensifikasi Penerimaan Pajak Daerah, Retribusi Daerah dan Pendapatan Lain - Lain	Prosentase capaian target Pajak Daerah dan PLL serta tunggakan pajak daerah dan PLL di UPTB Kukar (%)		100	700.000.000
4.04.34.01	Pembukuan dan Penagihan objek pajak dan bukan pajak	Jumlah Realisasi Tunggakan Pajak Daerah, Retribusi Daerah dan PLL UPTB Kukar (Rupiah)	kr	2000000 000	500.000.000
4.04.34.02	Pendataan dan penetapan objek pajak Daerah, Retribusi Daerah dan PLL	Jumlah Realisasi target Pajak Daerah, Retribusi Daerah dan PLL UPTB Kukar (Rupiah)	kr	2210000 0000 0	200.000.000
4.04.01.004	UPTD Pendapatan Daerah Prov. Kaltim di Kutai Timur				2.700.000.000
4.04.07	Program Pelayanan Administrasi Perkantoran	Tingkat kepuasan pemangku kepentingan terhadap pelayanan PD (SKM) (%)		88	1.200.000.000
4.04.07.01	Pelaksanaan Administrasi Perkantoran	Jumlah bulan pelaksanaan administrasi perkantoran (Bulan)	tm k	12	1.200.000.000
4.04.08	Program Peningkatan Sarana dan Prasarana Aparatur	Unit kerja PD yang memiliki kinerja pelayanan tepat waktu (unit)		3	690.000.000
4.04.08.01	Penyediaan Peralatan dan Kelengkapan Sarana dan Prasarana	Jumlah jenis peralatan dan perlengkapan kantor diadakan (Jenis)	tm k	12	370.000.000



GUBERNUR
KALIMANTAN TIMUR

KODE	PROG/KEG	INDIKATOR	LOKASI	TAHUN 2021	
				TARGET	PAGU (Rp.)
4.04.08.02	Pemeliharaan Peralatan dan Kelengkapan Sarana dan Prasarana	Jumlah jenis Peralatan dan perlengkapan Kantor yang terpelihara (Jenis)	tm k	8	320.000.000
4.04.09	Program Peningkatan Kapasitas Kelembagaan Pemerintah Daerah	Persentase ASN yang memiliki standar kompetensi (%)		50	240.000.000
4.04.09.01	Koordinasi dan Konsultasi Kelembagaan Pemerintah Daerah	Jumlah kegiatan koordinasi dan konsultasi (Koordinasi / Konsultasi)	tm k	5	200.000.000
4.04.09.02	Peningkatan Kapasitas Sumber Daya Aparatur	Jumlah Pengadaan Pakaian dinas (Stel)	tm k	44	40.000.000
4.04.34	Program Intensifikasi dan Ekstensifikasi Penerimaan Pajak Daerah, Retribusi Daerah dan Pendapatan Lain - Lain	Prosentase capaian target Pajak Daerah dan PLL serta tunggakan pajak daerah dan PLL di UPTB Kutim (%)		100	570.000.000
4.04.34.01	Pembukuan dan Penagihan objek pajak dan bukan pajak	Jumlah Realisasi Tunggakan Pajak Daerah, Retribusi Daerah dan PLL UPTB Kutim (Rupiah)	tm k	4000000 000	240.000.000
4.04.34.02	Pendataan dan penetapan objek pajak Daerah, Retribusi Daerah dan PLL	Jumlah Realisasi target Pajak Daerah, Retribusi Daerah dan PLL UPTB Kutim (Rupiah)	tm k	1070000 0000 0	330.000.000
4.04.01.005	UPTD Pendapatan Daerah Prov. Kaltim di Kutai Barat				2.400.000.000
4.04.07	Program Pelayanan Administrasi Perkantoran	Tingkat kepuasan pemangku kepentingan terhadap pelayanan PD (SKM) (%)		88	1.500.000.000
4.04.07.01	Pelaksanaan Administrasi Perkantoran	Jumlah bulan pelaksanaan administrasi perkantoran (Bulan)	br	12	1.500.000.000
4.04.08	Program Peningkatan Sarana dan Prasarana Aparatur	Unit kerja PD yang memiliki kinerja pelayanan tepat waktu (unit)		3	350.000.000
4.04.08.01	Penyediaan Peralatan dan Kelengkapan Sarana dan Prasarana	Jumlah jenis peralatan dan perlengkapan kantor diadakan (Jenis)	br	10	100.000.000
4.04.08.02	Pemeliharaan Peralatan dan Kelengkapan Sarana dan Prasarana	Jumlah jenis Peralatan dan perlengkapan Kantor yang terpelihara (Jenis)	br	10	250.000.000
4.04.09	Program Peningkatan Kapasitas Kelembagaan Pemerintah Daerah	Persentase ASN yang memiliki standar kompetensi (%)		50	250.000.000
4.04.09.01	Koordinasi dan Konsultasi Kelembagaan Pemerintah Daerah	Jumlah kegiatan koordinasi dan konsultasi (Koordinasi / Konsultasi)	br	5	200.000.000
4.04.09.02	Peningkatan Kapasitas Sumber Daya Aparatur	Jumlah Pengadaan Pakaian dinas (Stel)	br	56	50.000.000
4.04.34	Program Intensifikasi dan Ekstensifikasi Penerimaan Pajak Daerah, Retribusi Daerah dan Pendapatan Lain - Lain	Prosentase capaian target Pajak Daerah dan PLL serta tunggakan pajak daerah dan PLL di UPTB Kubar (%)		100	300.000.000



GUBERNUR
KALIMANTAN TIMUR

KODE	PROG/KEG	INDIKATOR	LOKASI	TAHUN 2021	
				TARGET	PAGU (Rp.)
4.04.34.01	Pembukuan dan Penagihan objek pajak dan bukan pajak	Jumlah Realisasi Tunggakan Pajak Daerah, Retribusi Daerah dan PLL UPTB Kubar (Rupiah)	br	75000 0000	200.000.000
4.04.34.02	Pendataan dan penetapan objek pajak Daerah, Retribusi Daerah dan PLL	Jumlah Realisasi Tunggakan Pajak Daerah, Retribusi Daerah dan PLL UPTB Kubar (Rupiah)	br	4750000 0000	100.000.000
4.04.01.006	UPTD Pendapatan Daerah Prov. Kaltim di Balikpapan				4.000.000.000
4.04.07	Program Pelayanan Administrasi Perkantoran	Tingkat kepuasan pemangku kepentingan terhadap pelayanan PD (SKM) (%)		88	2.479.000.000
4.04.07.01	Pelaksanaan Administrasi Perkantoran	Jumlah bulan pelaksanaan administrasi perkantoran (Bulan)	pn b	12	2.479.000.000
4.04.08	Program Peningkatan Sarana dan Prasarana Aparatur	Unit kerja PD yang memiliki kinerja pelayanan tepat waktu (unit)		3	635.000.000
4.04.08.01	Penyediaan Peralatan dan Kelengkapan Sarana dan Prasarana	Jumlah jenis peralatan dan perlengkapan kantor diadakan (Jenis)	pn b	13	90.000.000
4.04.08.02	Pemeliharaan Peralatan dan Kelengkapan Sarana dan Prasarana	Jumlah jenis Peralatan dan perlengkapan Kantor yang terpelihara (Jenis)	pn b	11	545.000.000
4.04.09	Program Peningkatan Kapasitas Kelembagaan Pemerintah Daerah	Persentase ASN yang memiliki standar kompetensi (%)		50	336.000.000
4.04.09.01	Koordinasi dan Konsultasi Kelembagaan Pemerintah Daerah	Jumlah kegiatan koordinasi dan konsultasi (Koordinasi / Konsultasi)	pn b	10	265.000.000
4.04.09.02	Peningkatan Kapasitas Sumber Daya Aparatur	Jumlah Pengadaan Pakaian dinas (Stel)	pn b	93	71.000.000
4.04.34	Program Intensifikasi dan Ekstensifikasi Penerimaan Pajak Daerah, Retribusi Daerah dan Pendapatan Lain - Lain	Prosentase capaian target Pajak Daerah dan PLL serta tunggakan pajak daerah dan PLL di UPTB Balikpapan (%)		100	550.000.000
4.04.34.01	Pembukuan dan Penagihan objek pajak dan bukan pajak	Jumlah Realisasi Tunggakan Pajak Daerah, Retribusi Daerah dan PLL UPTB Balikpapan (Rupiah)	pn b	5000000 000	260.000.000
4.04.34.02	Pendataan dan penetapan objek pajak Daerah, Retribusi Daerah dan PLL	Jumlah Realisasi target Pajak Daerah, Retribusi Daerah dan PLL UPTB Balikpapan (Rupiah)	pn b	4500000 0000 0	290.000.000
4.04.01.007	UPTD Pendapatan Daerah Prov. Kaltim di Bontang				2.100.000.000
4.04.07	Program Pelayanan Administrasi Perkantoran	Tingkat kepuasan pemangku kepentingan terhadap pelayanan PD (SKM) (%)		88	1.194.000.000
4.04.07.01	Pelaksanaan Administrasi Perkantoran	Jumlah bulan pelaksanaan administrasi perkantoran (Bulan)	tg	12	1.194.000.000
4.04.08	Program Peningkatan Sarana dan Prasarana Aparatur	Unit kerja PD yang memiliki kinerja pelayanan tepat waktu (unit)		3	310.000.000



GUBERNUR
KALIMANTAN TIMUR

KODE	PROG/KEG	INDIKATOR	LOKASI	TAHUN 2021	
				TARGET	PAGU (Rp.)
4.04.08.01	Penyediaan Peralatan dan Kelengkapan Sarana dan Prasarana	Jumlah jenis peralatan dan perlengkapan kantor diadakan (Jenis)	tg	10	11.000.000
4.04.08.02	Pemeliharaan Peralatan dan Kelengkapan Sarana dan Prasarana	Jumlah jenis Peralatan dan perlengkapan Kantor yang terpelihara (Jenis)	tg	6	299.000.000
4.04.09	Program Peningkatan Kapasitas Kelembagaan Pemerintah Daerah	Persentase ASN yang memiliki standar kompetensi (%)		50	276.000.000
4.04.09.01	Koordinasi dan Konsultasi Kelembagaan Pemerintah Daerah	Jumlah kegiatan koordinasi dan konsultasi (Koordinasi / Konsultasi)	tg	10	243.000.000
4.04.09.02	Peningkatan Kapasitas Sumber Daya Aparatur	Jumlah Pengadaan Pakaian dinas (Stel)	tg	44	33.000.000
4.04.34	Program Intensifikasi dan Ekstensifikasi Penerimaan Pajak Daerah, Retribusi Daerah dan Pendapatan Lain - Lain	Prosentase capaian target Pajak Daerah dan PLL serta tunggakan pajak daerah dan PLL di UPTB Bontang (%)		100	320.000.000
4.04.34.01	Pembukuan dan Penagihan objek pajak dan bukan pajak	Jumlah Realisasi Tunggakan Pajak Daerah, Retribusi Daerah dan PLL UPTB Bontang (Rupiah)	tg	4000000 000	170.000.000
4.04.34.02	Pendataan dan penetapan objek pajak Daerah, Retribusi Daerah dan PLL	Jumlah Realisasi target Pajak Daerah, Retribusi Daerah dan PLL UPTB Bontang (Rupiah)	tg	7000000 000	150.000.000
4.04.01.008	UPTD Pendapatan Daerah Prov. Kaltim di Penajam Paser Utara				2.300.000.000
4.04.07	Program Pelayanan Administrasi Perkantoran	Tingkat kepuasan pemangku kepentingan terhadap pelayanan PD (SKM) (%)		88	950.000.000
4.04.07.01	Pelaksanaan Administrasi Perkantoran	Jumlah bulan pelaksanaan administrasi perkantoran (Bulan)	pu p	12	950.000.000
4.04.08	Program Peningkatan Sarana dan Prasarana Aparatur	Unit kerja PD yang memiliki kinerja pelayanan tepat waktu (unit)		3	710.000.000
4.04.08.01	Penyediaan Peralatan dan Kelengkapan Sarana dan Prasarana	Jumlah jenis peralatan dan perlengkapan kantor diadakan (Jenis)	pu p	10	230.000.000
4.04.08.02	Pemeliharaan Peralatan dan Kelengkapan Sarana dan Prasarana	Jumlah jenis Peralatan dan perlengkapan Kantor yang terpelihara (Jenis)	pu p	10	480.000.000
4.04.09	Program Peningkatan Kapasitas Kelembagaan Pemerintah Daerah	Persentase ASN yang memiliki standar kompetensi (%)		50	257.000.000
4.04.09.01	Koordinasi dan Konsultasi Kelembagaan Pemerintah Daerah	Jumlah kegiatan koordinasi dan konsultasi (Koordinasi / Konsultasi)	pu p	6	230.000.000
4.04.09.02	Peningkatan Kapasitas Sumber Daya Aparatur	Jumlah Pengadaan Pakaian dinas (Stel)	pu p	36	27.000.000
4.04.34	Program Intensifikasi dan Ekstensifikasi Penerimaan Pajak Daerah, Retribusi Daerah	Prosentase capaian target Pajak Daerah dan PLL serta tunggakan pajak daerah dan		100	383.000.000



GUBERNUR
KALIMANTAN TIMUR

KODE	PROG/KEG	INDIKATOR	LOKASI	TAHUN 2021	
				TARGET	PAGU (Rp.)
	dan Pendapatan Lain - Lain	PLL di UPTB Penajam Paser Utara (%)			
4.04.34.01	Pembukuan dan Penagihan objek pajak dan bukan pajak	Jumlah Realisasi Tunggakan Pajak Daerah, Retribusi Daerah dan PLL UPTB Penajam Paser Utara (Rupiah)	pu p	5000000 00	250.000.000
4.04.34.02	Pendataan dan penetapan objek pajak Daerah, Retribusi Daerah dan PLL	Jumlah Realisasi target Pajak Daerah, Retribusi Daerah dan PLL UPTB Penajam Paser Utara (Rupiah)	pu p	4000000 0000	133.000.000
4.04.01.009	UPTD Pendapatan Daerah Prov. Kaltim di Paser				2.900.000.000
4.04.07	Program Pelayanan Administrasi Perkantoran	Tingkat kepuasan pemangku kepentingan terhadap pelayanan PD (SKM) (%)		88	1.100.000.000
4.04.07.01	Pelaksanaan Administrasi Perkantoran	Jumlah bulan pelaksanaan administrasi perkantoran (Bulan)	sr	12	1.100.000.000
4.04.08	Program Peningkatan Sarana dan Prasarana Aparatur	Unit kerja PD yang memiliki kinerja pelayanan tepat waktu (unit)		3	870.000.000
4.04.08.01	Penyediaan Peralatan dan Kelengkapan Sarana dan Prasarana	Jumlah jenis peralatan dan perlengkapan kantor diadakan (Jenis)	sr	10	450.000.000
4.04.08.02	Pemeliharaan Peralatan dan Kelengkapan Sarana dan Prasarana	Jumlah jenis Peralatan dan perlengkapan Kantor yang terpelihara (Jenis)	sr	10	420.000.000
4.04.09	Program Peningkatan Kapasitas Kelembagaan Pemerintah Daerah	Persentase ASN yang memiliki standar kompetensi (%)		50	420.000.000
4.04.09.01	Koordinasi dan Konsultasi Kelembagaan Pemerintah Daerah	Jumlah kegiatan koordinasi dan konsultasi (Koordinasi / Konsultasi)	sr	12	390.000.000
4.04.09.02	Peningkatan Kapasitas Sumber Daya Aparatur	Jumlah Pengadaan Pakaian dinas (Stel)	sr	39	30.000.000
4.04.34	Program Intensifikasi dan Ekstensifikasi Penerimaan Pajak Daerah, Retribusi Daerah dan Pendapatan Lain - Lain	Prosentase capaian target Pajak Daerah dan PLL serta tunggakan pajak daerah dan PLL di UPTB Paser (%)		100	510.000.000
4.04.34.01	Pembukuan dan Penagihan objek pajak dan bukan pajak	Jumlah Realisasi Tunggakan Pajak Daerah, Retribusi Daerah dan PLL UPTB Paser (Rupiah)	sr	1000000 000	240.000.000
4.04.34.02	Pendataan dan penetapan objek pajak Daerah, Retribusi Daerah dan PLL	Jumlah Realisasi target Pajak Daerah, Retribusi Daerah dan PLL UPTB Paser (Rupiah)	sr	7000000 0000	270.000.000
4.04.01.010	UPTD Pendapatan Daerah Prov. Kaltim di Berau				2.500.000.000
4.04.07	Program Pelayanan Administrasi Perkantoran	Tingkat kepuasan pemangku kepentingan terhadap pelayanan PD (SKM) (%)		88	1.470.000.000

KODE	PROG/KEG	INDIKATOR	LOKASI	TAHUN 2021	
				TARGET	PAGU (Rp.)
4.04.07.01	Pelaksanaan Administrasi Perkantoran	Jumlah bulan pelaksanaan administrasi perkantoran (Bulan)	ru	12	1.470.000.000
4.04.08	Program Peningkatan Sarana dan Prasarana Aparatur	Unit kerja PD yang memiliki kinerja pelayanan tepat waktu (unit)		3	495.000.000
4.04.08.01	Penyediaan Peralatan dan Kelengkapan Sarana dan Prasarana	Jumlah jenis peralatan dan perlengkapan kantor diadakan (Jenis)	ru	10	100.000.000
4.04.08.02	Pemeliharaan Peralatan dan Kelengkapan Sarana dan Prasarana	Jumlah jenis Peralatan dan perlengkapan Kantor yang terpelihara (Jenis)	ru	10	395.000.000
4.04.09	Program Peningkatan Kapasitas Kelembagaan Pemerintah Daerah	Persentase ASN yang memiliki standar kompetensi (%)		50	259.000.000
4.04.09.01	Koordinasi dan Konsultasi Kelembagaan Pemerintah Daerah	Jumlah kegiatan koordinasi dan konsultasi (Koordinasi / Konsultasi)	ru	13	230.000.000
4.04.09.02	Peningkatan Kapasitas Sumber Daya Aparatur	Jumlah Pengadaan Pakaian dinas (Stel)	ru	38	29.000.000
4.04.34	Program Intensifikasi dan Ekstensifikasi Penerimaan Pajak Daerah, Retribusi Daerah dan Pendapatan Lain - Lain	Prosentase capaian target Pajak Daerah dan PLL serta tunggakan pajak daerah dan PLL di UPTB Berau (%)		100	276.000.000
4.04.34.01	Pembukuan dan Penagihan objek pajak dan bukan pajak	Jumlah Realisasi Tunggakan Pajak Daerah, Retribusi Daerah dan PLL UPTB Berau (Rupiah)	ru	1000000 000	107.000.000
4.04.34.02	Pendataan dan penetapan objek pajak Daerah, Retribusi Daerah dan PLL	Jumlah Realisasi target Pajak Daerah, Retribusi Daerah dan PLL UPTB Berau (Rupiah)	ru	6800000 0000	169.000.000
4.04.02	Badan Pengelolaan Keuangan dan Aset Daerah				34.250.000.000
4.04.02.001	Badan Pengelolaan Keuangan dan Aset Daerah				34.250.000.000
4.04.07	Program Pelayanan Administrasi Perkantoran	Tingkat kepuasan pemangku kepentingan terhadap pelayanan PD (SKM) (%)		80	4.000.000.000
4.04.07.01	Pelaksanaan Administrasi Perkantoran	Terlaksananya laporan keuangan dan tata kelola BMD yang berkualitas (bulan)	smd	0	4.000.000.000
4.04.08	Program Peningkatan Sarana dan Prasarana Aparatur	Unit kerja PD yang memiliki kinerja pelayanan tepat waktu (%)		25	3.380.000.000
4.04.08.01	Penyediaan Peralatan dan Kelengkapan Sarana dan Prasarana	Terlaksananya laporan keuangan dan tata kelola BMD yang berkualitas (bulan)	smd		2.800.000.000
4.04.08.02	Pemeliharaan Peralatan dan Kelengkapan Sarana dan Prasarana	Terlaksananya laporan keuangan dan tata kelola BMD yang berkualitas (bulan)	smd		580.000.000
4.04.09	Program Peningkatan Kapasitas Kelembagaan Pemerintah Daerah	Persentase ASN yang memiliki standar kompetensi (%)		65	2.670.000.000



GUBERNUR
KALIMANTAN TIMUR

KODE	PROG/KEG	INDIKATOR	LOKASI	TAHUN 2021	
				TARGET	PAGU (Rp.)
4.04.09.01	Koordinasi dan Konsultasi Kelembagaan Pemerintah Daerah	Jumlah kegiatan koordinasi dan konsultasi kelembagaan pemerintah daerah (kegiatan)	smd, luarPrv	0	1.800.000.000
4.04.09.02	Peningkatan Kapasitas Sumber Daya Aparatur	Terlaksananya laporan keuangan dan tata kelola BMD yang berkualitas (bulan)	smd		870.000.000
4.04.17	Program peningkatan dan pengembangan pengelolaan keuangan daerah	Persentase anggaran belanja Program/Kegiatan yang sesuai dengan dokumen rencana pembangunan daerah (%)		90	17.560.000.000
4.04.17.01	Penyusunan analisa standar belanja	Terlaksananya laporan keuangan dan tata kelola BMD yang berkualitas (bulan)	smd	12	620.000.000
		Jumlah pengelolaan keuangan daerah yang efektif dan sesuai dengan peraturan yang berlaku (dokumen)		1	
4.04.17.06	Penyusunan rancangan peraturan daerah tentang APBD	Terlaksananya laporan keuangan dan tata kelola BMD yang berkualitas (bulan)	smd	12	2.000.000.000
		Jumlah pengelolaan keuangan daerah yang efektif dan sesuai dengan peraturan yang berlaku (dokumen)		2	
4.04.17.07	Penyusunan rancangan peraturan KDH tentang penjabaran APBD	Terlaksananya laporan keuangan dan tata kelola BMD yang berkualitas (bulan)	smd	12	1.500.000.000
		Jumlah pengelolaan keuangan daerah yang efektif dan sesuai dengan peraturan yang berlaku (dokumen)		2	
4.04.17.10	Penyusunan rancangan peraturan daerah tentang pertanggungjawaban pelaksanaan APBD	Terlaksananya laporan keuangan dan tata kelola BMD yang berkualitas (bulan)	smd	12	790.000.000
		Jumlah pengelolaan keuangan daerah yang efektif dan sesuai dengan peraturan yang berlaku (dokumen)		6	
4.04.17.11	Penyusunan rancangan peraturan KDH tentang penjabaran pertanggungjawaban pelaksanaan APBD	Terlaksananya laporan keuangan dan tata kelola BMD yang berkualitas (bulan)	smd	12	900.000.000
		Jumlah pengelolaan keuangan daerah yang efektif dan sesuai dengan peraturan yang berlaku (dokumen)		6	
4.04.17.14	Sosialisasi paket regulasi tentang pengelolaan keuangan daerah	Terlaksananya laporan keuangan dan tata kelola BMD yang berkualitas (bulan)	smd	12	900.000.000
		Jumlah pengelolaan keuangan daerah yang efektif dan sesuai dengan peraturan yang berlaku (dokumen)		3	

KODE	PROG/KEG	INDIKATOR	LOKASI	TAHUN 2021	
				TARGET	PAGU (Rp.)
4.04.17.20	Implementasi SIMDA Keuangan pada Pemerintah Provinsi Kalimantan Timur	Terlaksananya laporan keuangan dan tata kelola BMD yang berkualitas (bulan)	smd	12	720.000.000
		Jumlah pengelolaan keuangan daerah yang efektif dan sesuai dengan peraturan yang berlaku (dokumen)		3	
4.04.17.24	Rekonsiliasi Keuangan Daerah	Terlaksananya laporan keuangan dan tata kelola BMD yang berkualitas (bulan)	smd	12	800.000.000
		Jumlah pengelolaan keuangan daerah yang efektif dan sesuai dengan peraturan yang berlaku (dokumen)		12	
4.04.17.26	Pengelolaan Belanja Hibah, Bantuan Sosial dan Penyertaan Modal	Terlaksananya laporan keuangan dan tata kelola BMD yang berkualitas (bulan)	smd	12	950.000.000
		Jumlah pengelolaan keuangan daerah yang efektif dan sesuai dengan peraturan yang berlaku (dokumen)		500	
4.04.17.28	Peningkatan Kualitas Pengelolaan Keuangan Daerah	Terlaksananya laporan keuangan dan tata kelola BMD yang berkualitas (bulan)	smd	12	1.000.000.000
		Jumlah pengelolaan keuangan daerah yang efektif dan sesuai dengan peraturan yang berlaku (dokumen)		12	
4.04.17.29	Pengelolaan, Pengadministrasian Usulan dan Penetapan Pejabat Pengelola Keuangan Daerah	Terlaksananya laporan keuangan dan tata kelola BMD yang berkualitas (bulan)	smd	12	300.000.000
		Jumlah pengelolaan keuangan daerah yang efektif dan sesuai dengan peraturan yang berlaku (dokumen)		282	
4.04.17.35	Peningkatan Manajemen Pengelolaan Perbendaharaan dan Kas Daerah	Terlaksananya laporan keuangan dan tata kelola BMD yang berkualitas (bulan)	smd		1.000.000.000
4.04.17.37	Peningkatan Manajemen Pengelolaan Perbendaharaan	Terlaksananya laporan keuangan dan tata kelola BMD yang berkualitas (bulan)	smd		940.000.000
4.04.17.39	Pengelolaan Bantuan Keuangan Kepada Kabupaten / Kota	Terlaksananya laporan keuangan dan tata kelola BMD yang berkualitas (bulan)	smd	12	1.000.000.000
		Jumlah pengelolaan keuangan daerah yang efektif dan sesuai dengan peraturan yang berlaku (dokumen)		12	
4.04.17.42	Peningkatan manajemen aset/barang daerah	Terlaksananya laporan keuangan dan tata kelola BMD yang berkualitas (bulan)	smd		850.000.000



GUBERNUR
KALIMANTAN TIMUR

KODE	PROG/KEG	INDIKATOR	LOKASI	TAHUN 2021	
				TARGET	PAGU (Rp.)
4.04.17.43	Pengelolaan Sistem Informasi Pengelolaan Barang Milik Daerah	Terlaksananya laporan keuangan dan tata kelola BMD yang berkualitas (bulan)	smd		1.500.000.000
4.04.17.44	Penyusunan Standarisasi dan Kebutuhan BMD	Terlaksananya laporan keuangan dan tata kelola BMD yang berkualitas (bulan)	smd		500.000.000
4.04.17.46	Monitoring dan Evaluasi BUMD dan BLUD	Terlaksananya laporan keuangan dan tata kelola BMD yang berkualitas (bulan)	smd		590.000.000
4.04.17.47	Penyusunan KUA-PPAS APBD dan P-APBD	Jumlah Dokumen Pendanaan Pembangunan Daerah (KUA-PPAS, KUPA-PPAS, Aplikasi SIPP) (dokumen)	smd	2	700.000.000
4.04.18	Program pembinaan dan fasilitasi pengelolaan keuangan kabupaten/kota	Persentase belanja program/kegiatan dalam Dokumen APBD Kab/Kota yang sejalan dengan APBD Provinsi (%)		90	1.940.000.000
4.04.18.01	Evaluasi rancangan peraturan daerah tentang APBD kabupaten/kota	Terlaksananya laporan keuangan dan tata kelola BMD yang berkualitas (bulan)	smd	12	420.000.000
		Jumlah rancangan peraturan daerah APBD (dokumen)		20	
4.04.18.02	Evaluasi rancangan peraturan KDH tentang Penjabaran APBD kabupaten/kota	Terlaksananya laporan keuangan dan tata kelola BMD yang berkualitas (bulan)	smd	12	370.000.000
		Jumlah rancangan peraturan daerah APBD (dokumen)		20	
4.04.18.07	Evaluasi Rancangan Peraturan Daerah tentang Pertanggungjawaban Pelaksanaan APBD Kab/Kota	Terlaksananya laporan keuangan dan tata kelola BMD yang berkualitas (bulan)	smd	12	150.000.000
		Jumlah rancangan peraturan daerah APBD (dokumen)		10	
4.04.18.08	Evaluasi Rancangan Peraturan KDH tentang Pertanggungjawaban Pelaksanaan Penjabaran APBD Kab/Kota	Terlaksananya laporan keuangan dan tata kelola BMD yang berkualitas (bulan)	smd	12	160.000.000
		Jumlah rancangan peraturan daerah APBD (dokumen)		10	
4.04.18.09	Pembinaan dan Fasilitasi APBD Kabupaten/ Kota	Terlaksananya laporan keuangan dan tata kelola BMD yang berkualitas (bulan)	smd	12	520.000.000
		Jumlah rancangan peraturan daerah APBD (dokumen)		10	
4.04.18.11	Pengelolaan Dana Perimbangan Pusat dan Bagi Hasil Pajak Provinsi	Terlaksananya laporan keuangan dan tata kelola BMD yang berkualitas (bulan)	smd	12	320.000.000
		Jumlah rancangan peraturan daerah APBD (dokumen)		12	



GUBERNUR
KALIMANTAN TIMUR

KODE	PROG/KEG	INDIKATOR	LOKASI	TAHUN 2021	
				TARGET	PAGU (Rp.)
4.04.22	Program Peningkatan Sarana dan Prasarana Daerah	Persentase aset tetap (Tanah dan Bangunan) Daerah yang diamankan dan dimanfaatkan (%)		90	4.700.000.000
4.04.22.01	Persertifikatan dan Pengamanan Aset Daerah	Terlaksananya laporan keuangan dan tata kelola BMD yang berkualitas (bulan)	smd		3.000.000.000
4.04.22.04	Rehab Penyempurnaan Prasarana Fisik Pemerintahan	Terlaksananya laporan keuangan dan tata kelola BMD yang berkualitas (bulan)	smd		850.000.000
4.04.22.05	Penghapusan, Penilaian, Penjualan dan Peyusunan Regulasi Pengelolaan Aset Daerah	Terlaksananya laporan keuangan dan tata kelola BMD yang berkualitas (bulan)	smd		850.000.000
4.05	Kepegawaian				21.007.415.000
4.05.01	Badan Kepegawaian Daerah				21.007.415.000
4.05.01.001	Badan Kepegawaian Daerah				18.007.415.000
4.05.07	Program Pelayanan Administrasi Perkantoran	Terwujudnya Pelaksanaan Administrasi Perkantoran (%)		100	2.389.713.180
		Tingkat kepuasan pemangku kepentingan terhadap pelayanan PD (SKM) (%)		86	
4.05.07.01	Pelaksanaan Administrasi Perkantoran	Jumlah bulan pelaksanaan administrasi perkantoran (bulan)	smd	12	2.389.713.180
		Jumlah Laporan Keuangan Semester dan Akhir Tahun yang terselesaikan (Laporan)		2	
		Jumlah GU/LS/TUP yang diselesaikan (Dokumen)		200	
4.05.08	Program Peningkatan Sarana dan Prasarana Aparatur	Unit kerja PD yang memiliki kinerja pelayanan tepat waktu (unit)		5	1.371.063.730
4.05.08.01	Penyediaan Peralatan dan Kelengkapan Sarana dan Prasarana	Jumlah peralatan sarana dan prasarana kantor (unit)	smd	0	250.000.000
		Jumlah Pengadaan Peralatan dan Kelengkapan Sarana dan Prasarana Kantor (Unit)		40	
4.05.08.02	Pemeliharaan Peralatan dan Kelengkapan Sarana dan Prasarana	Jumlah bulan pemeliharaan sarana dan prasarana kantor (bulan)	smd	0	1.121.063.730
		Jumlah Bulan Pemeliharaan Peralatan dan Kelengkapan Sarana dan Prasarana Kantor (Bulan)		12	
4.05.09	Program Peningkatan Kapasitas Kelembagaan Pemerintah Daerah	Persentase ASN yang memiliki standar kompetensi (%)		12	1.526.000.000
4.05.09.01	Koordinasi dan Konsultasi Kelembagaan Pemerintah Daerah	Jumlah kegiatan rapat koordinasi dan konsultasi ke luar daerah (kegiatan)	bru, kbr, kkr, ktm, mah, psr, ppu,	60	657.000.000



GUBERNUR
KALIMANTAN TIMUR

KODE	PROG/KEG	INDIKATOR	LOKASI	TAHUN 2021	
				TARGET	PAGU (Rp.)
			bpn, btg, smd, luarPrv		
		Jumlah kegiatan rapat koordinasi dan konsultasi ke dalam daerah (kegiatan)		80	
		Jumlah Bulan Penyediaan makanan dan minuman (untuk rapat, kegiatan/pelatihan dan tamu) (bulan)		12	
4.05.09.02	Peningkatan Kapasitas Sumber Daya Aparatur	Jumlah PNS yang mengikuti Bimbingan Teknis dilingkungan BKD Prov. Kaltim (PNS)	bpn, btg, smd, luarPrv	0	188.500.000
		Jumlah Pakaian Dinas (Stel)		0	
		Jumlah Sosialisasi Peraturan Kepegawaian (Laporan)		0	
		Jumlah PNS dilingkungan BKD yang mengikuti Bimtek/Diklat Teknis/Fungsional (PNS)		20	
		Jumlah Pengadaan Pakaian Dinas (Stel)		280	
4.05.09.03	Sinkronisasi dan Pemantapan ASN	Jumlah Sosialisasi Peraturan Kepegawaian (Laporan)	kk, ktm, bpn, btg, smd, luarPrv	2	680.500.000
		Jumlah Laporan Rapat Koordinasi Kepegawaian (Laporan)		1	
4.05.10	Program Penyusunan Dokumen Perencanaan, Pengendalian dan Evaluasi Penyelenggaraan Pemerintahan	Nilai Akuntabilitas Kinerja PD (Nilai)		77	390.000.000
4.05.10.01	Penyusunan Dokumen dan Perencanaan Anggaran	Jumlah dokumen perencanaan dan anggaran (dokumen)	smd		50.000.000
		Jumlah Dokumen RKA dan RKA Perubahan (Dokumen)		2	
		Jumlah Dokumen DPA dan DPA Perubahan (Dokumen)		2	
		Jumlah Dokumen Renstra dan Reviu Renstra (Dokumen)		2	
		Jumlah Dokumen Renja dan Renja Perubahan (Dokumen)		2	
		Jumlah Dokumen RKT dan Perjanjian Kinerja (Dokumen)		21	
4.05.10.02	Penyusunan Laporan Pengendalian dan Evaluasi Pelaksanaan Kegiatan	Jumlah Pelaksanaan Evaluasi Renja (Laporan)	ktm, psr, bpn, btg, smd, luarPrv	4	340.000.000



GUBERNUR
KALIMANTAN TIMUR

KODE	PROG/KEG	INDIKATOR	LOKASI	TAHUN 2021	
				TARGET	PAGU (Rp.)
		Jumlah Pelaksanaan Evaluasi Kegiatan Bulanan (Laporan)		12	
		Jumlah Laporan Pengendalian dan Evaluasi Pelaksanaan Kegiatan (dokumen)			
		Predikat Laporan Kinerja Instansi Pemerintah BKD Prov. Kaltim (Nilai)		82	
		Jumlah Dokumen LPPD (Dokumen)		1	
		Jumlah Dokumen Pengukuran Kinerja (Dokumen)		19	
4.05.15	Program Peningkatan Pelayanan Mutasi Kepegawaian	Persentase pegawai yang di mutasi sesuai dengan job description (%)		91	1.648.402.500
4.05.15.01	Administrasi Kepangkatan PNS	Jumlah Kenaikan Pangkat Otomatis (KPO) PNS (PNS)	bru, kbr, kkr, ktm, mah, psr, ppu, bpn, btg, smd, luarPrv	1146	0
		Jumlah Kenaikan Pangkat Pilihan bagi PNS Provinsi Gol.IV/b kebawah (PNS)		745	
		Jumlah Kenaikan Pangkat bagi PNS Provinsi Gol.IV/c ke atas (PNS)		22	
		Jumlah Kenaikan Pangkat Pilihan bagi PNS Kab/Kota Gol.IV/b ke bawah (PNS)		836	
		Jumlah Kenaikan Pangkat bagi PNS Kab/Kota Gol.IV/c ke atas (PNS)		62	
4.05.15.02	Penyusunan Formasi dan Pengadaan Pegawai	Jumlah PNS yang Melaksanakan Ujian Dinas (PNS)	bru, kbr, kkr, ktm, mah, psr, ppu, bpn, btg, smd, luarPrv	200	0
		Jumlah PNS yang melaksanakan Ujian Penyesuaian Ijazah (PNS)		30	
		Jumlah dokumen dalam rangka seleksi CPNS (Dokumen)		1	
		Jumlah CPNS menjadi PNS (PNS)		200	
		Jumlah PNS yang melaksanakan Pengambilan Sumpah/Janji PNS (PNS)		200	
		Jumlah pengadaan CPNS dari sekolah kedinasan (IPDN) (CPNS)		3	



GUBERNUR
KALIMANTAN TIMUR

KODE	PROG/KEG	INDIKATOR	LOKASI	TAHUN 2021	
				TARGET	PAGU (Rp.)
4.05.15.03	Penempatan PNS	Jumlah PNS yang pindah antar Pemerintah Kab/Kota di Wilayah Provinsi Kalimantan Timur (PNS)	bru, kbr, kkr, ktm, mah, psr, ppu, bpn, btg, smd, luarPrv	55	0
		Jumlah PNS yang pindah dari Pemerintah Kab/Kota/Provinsi Kaltim keluar Wilayah Prov. Kaltim (PNS)		50	
		Jumlah PNS yang pindah dari Pemerintah Kab/Kota/Provinsi/Kementerian diluar Prov. Kaltim ke Pemerintah Kab/Kota didalam Wilayah Prov. Kaltim (PNS)		60	
		Jumlah PNS yang pindah dari Pemerintah Kab/Kota/Provinsi/Kementerian diluar Prov. Kaltim ke Pemerintah Prov. Kaltim (PNS)		20	
		Jumlah PNS yang pindah dari Pemerintah Kab/Kota di Wilayah Prov. Kaltim ke Pemerintah Prov. Kaltim (PNS)		25	
		Jumlah PNS yang pindah antar unit kerja/perangkat daerah dilingkungan Pemerintah Provinsi Kalimantan Timur (PNS)		50	
4.05.15.04	Pengelolaan Mutasi ASN	Persentase usulan PNS yang pindah antar Pemerintah Kab/Kota di Wilayah Provinsi Kalimantan Timur yang terselesaikan (%)	bru, kbr, kkr, ktm, mah, psr, ppu, bpn, btg, smd, luarPrv	0	489.965.000
		Persentase usulan PNS yang pindah dari Pemerintah Kab/Kota/Provinsi Kaltim keluar Wilayah Prov. Kaltim yang terselesaikan (%)		0	
		Persentase usulan PNS yang pindah dari Pemerintah Kab/Kota/Provinsi/Kementerian diluar Prov. Kaltim ke Pemerintah Kab/Kota didalam Wilayah Prov. Kaltim yang terselesaikan (%)		0	
		Persentase usulan PNS yang pindah dari Pemerintah Kab/Kota/Provinsi/Kementerian diluar Prov. Kaltim ke		0	



GUBERNUR
KALIMANTAN TIMUR

KODE	PROG/KEG	INDIKATOR	LOKASI	TAHUN 2021	
				TARGET	PAGU (Rp.)
		Pemerintah Prov. Kaltim yang terselesaikan (%)			
		Persentase usulan PNS yang pindah dari Pemerintah Kab/Kota di Wilayah Prov. Kaltim ke Pemerintah Prov. Kaltim yang terselesaikan (%)		0	
		Persentase usulan PNS yang pindah antar unit kerja/perangkat daerah dilingkungan Pemerintah Provinsi Kalimantan Timur yang terselesaikan (%)		0	
4.05.15.05	Pengelolaan Kenaikan Pangkat ASN	Jumlah SK Kenaikan Pangkat (Reguler) yang diterbitkan (SK Kenpa)	bru, kbr, kkr, ktm, mah, psr, ppu, bpn, btg, smd, luarPrv	0	533.437.500
		Persentase usulan Kenaikan Pangkat Pilihan bagi PNS Provinsi Gol. IV/b kebawah yang terselesaikan (%)		0	
		Persentase usulan Kenaikan Pangkat Pilihan bagi PNS Provinsi Gol. IV/c keatas yang terselesaikan (%)		0	
		Persentase Usulan Kenaikan Pangkat Pilihan bagi PNS Kab/Kota Gol. IV/b kebawah yang terselesaikan (%)		0	
		Persentase Usulan Kenaikan Pangkat bagi PNS Kab/Kota Gol. IV/c keatas yang terselesaikan (%)		0	
4.05.15.06	Pengembangan Karir dan Promosi ASN	Persentase ASN yang menduduki Jabatan Pimpinan Tinggi Madya (Eselon I) (%)	bru, kbr, kkr, ktm, mah, psr, ppu, bpn, btg, smd, luarPrv	0	625.000.000
		Persentase ASN yang menduduki Jabatan Pimpinan Tinggi Pratama (Eselon II) (%)		0	
		Persentase ASN yang menduduki Jabatan Administrator (Eselon III) (%)		0	
		Persentase ASN yang menduduki Jabatan Pengawas (Eselon IV) (%)		0	
4.05.16	Program Peningkatan Kompetensi Aparatur	Persentase SDM Aparatur yang memenuhi Standar Kompetensi Jabatan (%)		80	6.476.565.000



GUBERNUR
KALIMANTAN TIMUR

KODE	PROG/KEG	INDIKATOR	LOKASI	TAHUN 2021	
				TARGET	PAGU (Rp.)
4.05.16.01	Pengembangan Jabatan Fungsional	Jumlah Pengangkatan PNS dalam Jabatan Fungsional melalui Pengangkatan Pertama (PNS)	bru, kbr, kkr, ktm, mah, psr, ppu, bpn, btg, smd, luarPrv	20	0
		Jumlah PNS yang diberhentikan dari Jabatan Fungsional (PNS)		16	
		Jumlah Pengangkatan PNS dalam Jabatan Fungsional melalui perpindahan dari Jabatan lain (PNS)		1	
		Jumlah Pengangkatan PNS dalam Jabatan Fungsional melalui penyesuaian/inpassing (PNS)		25	
		Jumlah Pengangkatan PNS dalam Jabatan Fungsional melalui promosi (PNS)		90	
		Jumlah Pengangkatan Kembali PNS dalam Jabatan Fungsional (PNS)		18	
4.05.16.02	Peningkatan Kualitas Pengembangan Aparatur	Jumlah PNS yang mengikuti pengukuran kompetensi pegawai (PNS)	bru, kbr, kkr, ktm, mah, psr, ppu, bpn, btg, smd, luarPrv	1000	0
		Jumlah PNS yang melaksanakan Tugas Belajar (PNS)		55	
		Jumlah PNS yang diusulkan melaksanakan Diklat Struktural, Diklat Prajabatan, Diklat Fungsional dan Diklat Teknis lainnya (PNS)		600	
		Jumlah PNS yang melaksanakan Ijin Belajar (PNS)		30	
4.05.16.03	Pengembangan Karier Pegawai	Jumlah PNS yang diangkat dalam Jabatan Pimpinan Tinggi (PNS)	bru, kbr, kkr, ktm, mah, psr, ppu, bpn, btg, smd, luarPrv	5	0
		Persentase PNS yang menduduki Jabatan Pimpinan Tinggi, Administrator dan Pengawas (%)		89,61	
		Jumlah PNS yang diangkat dalam Jabatan Administrator (PNS)		27	
		Jumlah PNS yang diangkat dalam Jabatan Pengawas (PNS)		53	



GUBERNUR
KALIMANTAN TIMUR

KODE	PROG/KEG	INDIKATOR	LOKASI	TAHUN 2021	
				TARGET	PAGU (Rp.)
		Jumlah PNS yang direkomendasikan untuk menduduki Jabatan Pimpinan Tinggi Pratama Sekretaris Daerah Kab/Kota (PNS)		1	
		Jumlah PNS Kab/Kota yang direkomendasikan untuk menduduki Jabatan Struktural yang menangani Administrasi Kependudukan (PNS)		13	
4.05.16.04	Pengelolaan Pendidikan Lanjutan ASN	Persentase usulan PNS Tugas Belajar yang diproses (%)	bru, kbr, kkr, ktm, mah, psr, ppu, bpn, btg, smd, luarPrv	0	5.867.315.000
		Persentase usulan PNS Ijin Belajar yang diproses (%)		0	
		Jumlah PNS yang diusulkan untuk mengikuti Diklat Struktural (PNS)		0	
		Jumlah PNS yang diusulkan untuk mengikuti Diklat Fungsional (PNS)		0	
		Jumlah PNS yang diusulkan untuk mengikuti Diklat Teknis (PNS)		0	
		Jumlah PNS yang diusulkan untuk mengikuti Diklat Prajabatan (PNS)		0	
4.05.16.05	Pengelolaan Sertifikasi Jabatan ASN	Persentase Jabatan Pimpinan Tinggi, Administrator dan Pengawas yang tersertifikasi (%)	bru, kbr, kkr, ktm, mah, psr, ppu, bpn, btg, smd, luarPrv	0	236.250.000
		Persentase Jabatan Fungsional yang tersertifikasi (%)		0	
		Persentase Jabatan Pelaksana yang tersertifikasi (%)		0	
4.05.16.06	Pengelolaan Karir dalam Jabatan Fungsional	Persentase usulan Pengangkatan PNS dalam Jabatan Fungsional melalui pengangkatan pertama yang terselesaikan (%)	bru, kbr, kkr, ktm, mah, psr, ppu, bpn, btg, smd, luarPrv	0	373.000.000
		Persentase usulan Pengangkatan PNS dalam Jabatan Fungsional melalui perpindahan dari jabatan lain yang terselesaikan (%)		0	
		Persentase usulan Pengangkatan PNS dalam jabatan fungsional melalui		0	



GUBERNUR
KALIMANTAN TIMUR

KODE	PROG/KEG	INDIKATOR	LOKASI	TAHUN 2021	
				TARGET	PAGU (Rp.)
		penyesuaian/inpassing yang terselesaikan (%)			
		Persentase usulan Pengangkatan dalam jabatan fungsional melalui promosi yang terselesaikan (%)		0	
		Persentase usulan Pemberhentian PNS dari jabatan fungsional yang terselesaikan (%)		0	
		Persentase usulan Pengangkatan PNS kembali dalam jabatan fungsional yang terselesaikan (%)		0	
4.05.17	Program Peningkatan Kinerja dan Disiplin Pegawai	Persentase PNS Berkinerja Baik (%)		84	2.205.670.590
4.05.17.01	Penegakan Kode Etik, Perilaku dan Disiplin Pegawai	Jumlah Penanganan Kasus yang ditangani (PNS)	bru, kbr, kkr, ktm, mah, psr, ppu, bpn, btg, smd, luarPrv	55	0
		Jumlah Cuti PNS (PNS)		320	
		Jumlah PNS yang diberhentikan/pensiun (PNS)		340	
		Persentase Tingkat Kehadiran PNS (%)		98	
4.05.17.02	Penilaian Kinerja dan Penghargaan PNS	Persentase PNS yang mencapai target kinerja diatas 80% (%)	bru, kbr, kkr, ktm, mah, psr, ppu, bpn, btg, smd, luarPrv	84	0
		Jumlah PNS yang mendapatkan KGB (PNS)		1500	
		Jumlah PNS yang menerima SLKS (PNS)		1000	
		Jumlah PNS Pra Pensiun yang mengikuti seminar dan konseling (PNS)		444	
		Jumlah PNS yang melaksanakan tes kesehatan (Tes Urine) (PNS)		150	
4.05.17.03	Penilaian Kinerja dan Penghargaan ASN	Persentase PNS yang mencapai target kinerja diatas 80% (%)	bru, kbr, kkr, ktm, mah, psr, ppu, bpn, btg, smd, luarPrv	0	1.001.420.590

KODE	PROG/KEG	INDIKATOR	LOKASI	TAHUN 2021	
				TARGET	PAGU (Rp.)
		Jumlah PNS yang mendapatkan KGB (PNS)		0	
		Jumlah PNS yang menerima SLKS (PNS)		0	
		Jumlah PNS Pra Pensiun yang mengikuti seminar dan konseling (PNS)		0	
		Jumlah PNS yang mendapatkan penghargaan terhadap capaian kinerja (PNS)		0	
4.05.17.04	Pembinaan Disiplin ASN	Persentase Tingkat Kehadiran PNS (%)	bru, kbr, kkr, ktm, mah, psr, ppu, bpn, btg, smd, luarPrv	0	204.250.000
		Persentase Penanganan Kasus yang terselesaikan (%)		0	
		Persentase usulan Cuti PNS yang diproses (%)		0	
		Persentase usulan perceraian pegawai yang terselesaikan (%)		0	
4.05.17.05	Fasilitasi Kelembagaan Profesi ASN	Jumlah fasilitasi kegiatan seni dan budaya (Laporan)	bru, kbr, kkr, ktm, mah, psr, ppu, bpn, btg, smd, luarPrv	0	1.000.000.000
		Jumlah Kegiatan MTQ (Laporan)		0	
		Jumlah pelaksanaan fasilitasi kegiatan keolahragaan (Laporan)		0	
		Jumlah pendampingan bantuan hukum (Laporan)		0	
4.05.18	Program Pengembangan Data dan Informasi ASN	Persentase Data Kepegawaian yang digunakan dalam proses penempatan pegawai, mutasi dan promosi jabatan (%)		95	2.000.000.000
4.05.18.01	Penguatan Sistem Informasi dan Pengolahan Database Pegawai	Jumlah Update Data Kepegawaian melalui SIMPEG (Data PNS)	bru, kbr, kkr, ktm, mah, psr, ppu, bpn, btg, smd, luarPrv	5500	0
		Jumlah Pengembangan Aplikasi Sistem Informasi Kepegawaian (Aplikasi)		6	
4.05.18.02	Pengolahan Dokumen Tata Naskah Kepegawaian	Jumlah karis/karsu yang diproses (Kartu)	bru, kbr, kkr, ktm, mah, psr, ppu,	360	0

KODE	PROG/KEG	INDIKATOR	LOKASI	TAHUN 2021	
				TARGET	PAGU (Rp.)
			bpn, btg, smd, luarPrv		
		Jumlah Dokumen Informasi Kepegawaian (Dokumen)		1200	
		Jumlah Dokumen Kepegawaian yang ter update (Dokumen PNS)		3000	
		Jumlah Karpeg yang diproses (Kartu)		500	
4.05.18.03	Penyusunan Analisis Kebutuhan, Formasi, dan Pelaksanaan Pengadaan ASN	Jumlah kegiatan pelaksanaan seleksi Calon ASN (Laporan)	bru, kbr, kkr, ktm, mah, psr, ppu, bpn, btg, smd, luarPrv	0	1.000.000.000
		Jumlah kegiatan pelaksanaan sumpah janji ASN (Laporan)		0	
		Jumlah kegiatan Ujian Dinas yang dilaksanakan (Laporan)		0	
		Jumlah kegiatan Ujian Penyesuaian Ijazah yang dilaksanakan (Laporan)		0	
		Persentase usulan kartu TASPEN, KARPEG dan Karis/Karsu yang terselesaikan (%)		0	
4.05.18.04	Penyelesaian Pemberhentian dan Pemberian Pensiun	Persentase usulan pemberhentian ASN yang terselesaikan (%)	bru, kbr, kkr, ktm, mah, psr, ppu, bpn, btg, smd, luarPrv	0	500.000.000
		Persentase usulan pesiun ASN yang terselesaikan (%)		0	
4.05.18.05	Pengelolaan Data dan Informasi ASN	Persentase pemutakhiran data kepegawaian (%)	bru, kbr, kkr, ktm, mah, psr, ppu, bpn, btg, smd, luarPrv	0	500.000.000
		Jumlah berita kepegawaian yang terupdate (Berita)		0	
		Jumlah pengembangan sistem aplikasi kepegawaian (Aplikasi)		0	
		Jumlah brosur layanan kepegawaian (Brosur)		0	
		Jumlah buku profil dan buku saku kepegawaian yang terselesaikan (Dokumen)		0	
4.05.01.002	UPTD Penilaian Kompetensi Pegawai				3.000.000.000



GUBERNUR
KALIMANTAN TIMUR

KODE	PROG/KEG	INDIKATOR	LOKASI	TAHUN 2021	
				TARGET	PAGU (Rp.)
4.05.07	Program Pelayanan Administrasi Perkantoran	Tingkat kepuasan pemangku kepentingan terhadap pelayanan PD (SKM) (%)		75	800.000.000
4.05.07.01	Pelaksanaan Administrasi Perkantoran	Jumlah bulan pelaksanaan administrasi perkantoran (bulan)	smd	12	800.000.000
		Jumlah GU/LS/TUP yang diselesaikan (Dokumen)		30	
4.05.08	Program Peningkatan Sarana dan Prasarana Aparatur	Unit kerja PD yang memiliki kinerja pelayanan tepat waktu (unit)		1	1.200.000.000
4.05.08.01	Penyediaan Peralatan dan Kelengkapan Sarana dan Prasarana	Jumlah Pengadaan Peralatan dan Kelengkapan Sarana dan Prasarana Kantor (Unit)	smd	10	1.000.000.000
4.05.08.02	Pemeliharaan Peralatan dan Kelengkapan Sarana dan Prasarana	Jumlah bulan pemeliharaan sarana dan prasarana kantor (bulan)	smd	12	200.000.000
4.05.09	Program Peningkatan Kapasitas Kelembagaan Pemerintah Daerah	Persentase ASN yang memiliki standar kompetensi (%)		30	1.000.000.000
4.05.09.01	Koordinasi dan Konsultasi Kelembagaan Pemerintah Daerah	Jumlah kegiatan rapat koordinasi dan konsultasi ke luar daerah (kegiatan)	bru, kbr, kkr, ktm, mah, psr, ppu, bpn, btg, smd, luarPrv	20	500.000.000
		Jumlah kegiatan rapat koordinasi dan konsultasi ke dalam daerah (kegiatan)		10	
		Jumlah Bulan Penyediaan makanan dan minuman (untuk rapat, kegiatan/pelatihan dan tamu) (bulan)		12	
4.05.09.02	Peningkatan Kapasitas Sumber Daya Aparatur	Jumlah PNS dilingkungan BKD yang mengikuti Bimtek/Diklat Teknis/Fungsional (PNS)	bpn, smd, luarPrv	12	100.000.000
		Jumlah Pengadaan Pakaian Dinas (Stel)		12	
4.05.09.04	Pengembangan Assessment Center	Jumlah PNS yang mengikuti pengukuran dan penilaian kompetensi pegawai (PNS)	bpn, smd, luarPrv	0	400.000.000
		Jumlah laporan pemetaan kompetensi (Dokumen)		0	
4.05.16	Program Peningkatan Kompetensi Aparatur	Persentase SDM Aparatur yang memenuhi Standar Kompetensi Jabatan (%)		50	0
4.05.16.02	Peningkatan Kualitas Pengembangan Aparatur	Jumlah PNS yang mengikuti pengukuran kompetensi pegawai (PNS)	smd	300	0



GUBERNUR
KALIMANTAN TIMUR

KODE	PROG/KEG	INDIKATOR	LOKASI	TAHUN 2021	
				TARGET	PAGU (Rp.)
4.05.02	Sekretariat Dewan Pengurus Provinsi KORPRI Kalimantan Timur				0
4.05.02.001	Sekretariat Dewan Pengurus Provinsi KORPRI Kalimantan Timur				0
4.05.07	Program Pelayanan Administrasi Perkantoran	Tingkat kepuasan pemangku kepentingan terhadap pelayanan PD (SKM) (%)		85	0
4.05.07.01	Pelaksanaan Administrasi Perkantoran	Jumlah bulan pelaksana administrasi perkantoran (Bulan)	smd	12	0
4.05.08	Program Peningkatan Sarana dan Prasarana Aparatur	Terlaksananya Peningkatan Sarana dan Prasarana Aparatur (Kegiatan)		100	0
4.05.08.01	Penyediaan Peralatan dan Kelengkapan Sarana dan Prasarana	Jumlah peralatan dan kelengkapan kantor (9 Unit)	smd	4	0
4.05.08.02	Pemeliharaan Peralatan dan Kelengkapan Sarana dan Prasarana	Jumlah bulan pemeliharaan peralatan dan kelengkapan sarana dan prasarana (Bulan)	smd	12	0
4.05.09	Program Peningkatan Kapasitas Kelembagaan Pemerintah Daerah	Terlaksananya Program dan Kegiatan KORPRI (%)		100	0
4.05.09.01	Koordinasi dan Konsultasi Kelembagaan Pemerintah Daerah	Jumlah kegiatan rapat koordinasi dan konsultasi ke dalam daerah (Kegiatan)	bru, kbr, kkr, ktm, mah, psr, ppu, bpn, btg, smd, luarPrv	15	0
4.05.09.02	Peningkatan Kapasitas Sumber Daya Aparatur	Jumlah PNS yang mengikuti pelatihan/bimtek (Kegiatan)	smd	4	0
4.05.10	Program Penyusunan Dokumen Perencanaan, Pengendalian dan Evaluasi Penyelenggaraan Pemerintahan	Terlaksananya Program dan Kegiatan KORPRI (%)		100	0
4.05.10.02	Penyusunan Laporan Pengendalian dan Evaluasi Pelaksanaan Kegiatan	Tercapaian Laporan Kinerja (4 Laporan)	smd	4	0
4.06	Pendidikan dan Pelatihan				27.421.750.000
4.06.01	Badan Pengembangan Sumber Daya Manusia				27.421.750.000
4.06.01.001	Badan Pengembangan Sumber Daya Manusia				27.421.750.000
4.06.07	Program Pelayanan Administrasi Perkantoran	Tingkat kepuasan pemangku kepentingan terhadap pelayanan PD (SKM) (%)		86	4.814.982.500
4.06.07.01	Pelaksanaan Administrasi Perkantoran	Tingkat kepuasan pemangku kepentingan terhadap pelayanan PD (SKM) (%)	smd	86	4.814.982.500
4.06.08	Program Peningkatan Sarana dan Prasarana Aparatur	Unit kerja PD yang memiliki kinerja pelayanan tepat waktu (unit)		4	3.770.143.000



GUBERNUR
KALIMANTAN TIMUR

KODE	PROG/KEG	INDIKATOR	LOKASI	TAHUN 2021	
				TARGET	PAGU (Rp.)
4.06.08.01	Penyediaan Peralatan dan Kelengkapan Sarana dan Prasarana	Unit kerja PD yang memiliki kinerja pelayanan tepat waktu (unit)	smd	4	1.645.363.000
4.06.08.02	Pemeliharaan Peralatan dan Kelengkapan Sarana dan Prasarana	Unit kerja PD yang memiliki kinerja pelayanan tepat waktu (unit)	smd	4	2.124.780.000
4.06.09	Program Peningkatan Kapasitas Kelembagaan Pemerintah Daerah	Persentase ASN yang memiliki standar kompetensi (%)		93	902.659.000
4.06.09.01	Koordinasi dan Konsultasi Kelembagaan Pemerintah Daerah	Jumlah Koordinasi dan Konsultasi Kelembagaan (Kegiatan)	smd	50	605.625.000
4.06.09.02	Peningkatan Kapasitas Sumber Daya Aparatur	Persentase ASN yang memiliki standar kompetensi (%)	smd	93	297.034.000
4.06.10	Program Penyusunan Dokumen Perencanaan, Pengendalian dan Evaluasi Penyelenggaraan Pemerintah Daerah	Nilai Akuntabilitas Kinerja PD (Nilai)		82	443.120.000
4.06.10.01	Penyusunan Dokumen Perencanaan dan Anggaran	Nilai Akuntabilitas Kinerja PD (Nilai)	smd	82	231.720.000
4.06.10.02	Penyusunan Laporan Pengendalian dan Evaluasi Pelaksanaan Kegiatan	Nilai Akuntabilitas Kinerja PD (Nilai)	smd	82	211.400.000
4.06.15	Program Sertifikasi Kompetensi dan Pengelolaan Kelembagaan	Persentase ASN yang telah memiliki sertifikasi kompetensi Pemerintahan Dalam Negeri (%)		80	1.788.935.000
4.06.15.02	Pengelolaan Kelembagaan dan Tenaga Pengembang Kompetensi	Persentase Pengelolaan Kelembagaan dan Tenaga Pengembangan Kompetensi (%)	smd	80	683.887.500
4.06.15.03	Sertifikasi Kompetensi	Persentase ASN yang telah memiliki Sertifikasi Kompetensi dan LSP PDN (%)	smd	80	686.850.000
4.06.15.04	Pengelolaan Sumber Belajar dan Kerjasama	Persentase Pengelolaan Sumber Belajar dan Kerjasama (%)	smd	80	418.197.500
4.06.16	Program Pengembangan Kompetensi Teknis	Persentase ASN yang memperoleh sertifikasi pengembangan kompetensi teknis dan sosio kultural (%)		20	5.576.845.000
4.06.16.01	Pengembangan Kompetensi Umum dan Pilihan Jabatan Administrasi	Persentase ASN yang telah memiliki Sertifikasi Pengembangan Kompetensi Umum dan Pilihan Jabatan Administrasi (%)	smd	20	1.072.970.000
4.06.16.02	Pengembangan Kompetensi Inti Jabatan Administrasi	Persentase ASN yang telah memiliki Sertifikasi Pengembangan Kompetensi Inti Jabatan Administrasi (%)	smd	20	2.259.525.000
4.06.16.03	Pengembangan Kompetensi Inti Jabatan Administrasi Perangkat Daerah Penunjang	Persentase ASN yang telah memiliki Sertifikasi Pengembangan Kompetensi Inti Jabatan Administrasi Perangkat Daerah Penunjang (%)	smd	20	1.390.100.000



GUBERNUR
KALIMANTAN TIMUR

KODE	PROG/KEG	INDIKATOR	LOKASI	TAHUN 2021	
				TARGET	PAGU (Rp.)
4.06.16.04	Pengembangan Kompetensi Umum dan Pilihan Jabatan Administrasi (Kontribusi)	Persentase ASN yang telah memiliki Sertifikasi Pengembangan Kompetensi Umum dan Pilihan Jabatan Administrasi (%)	smd	20	252.200.000
4.06.16.05	Pengembangan Kompetensi Inti Jabatan Administrasi (Kontribusi)	Persentase ASN yang telah memiliki Sertifikasi Pengembangan Kompetensi Inti Jabatan Administrasi (%)	smd	20	497.940.000
4.06.16.06	Pengembangan Kompetensi Inti Jabatan Administrasi Perangkat Daerah Penunjang (Kontribusi)	Persentase ASN yang telah memiliki Sertifikasi Pengembangan Kompetensi Inti Jabatan Administrasi Perangkat Daerah Penunjang (%)	smd	20	104.110.000
4.06.17	Program Pengembangan Kompetensi Manajerial dan Fungsional	Persentase ASN yang memperoleh sertifikasi pengembangan kompetensi manajerial dan pemerintahan serta bagi jabatan fungsional (%)		70	10.125.065.500
4.06.17.03	Pengembangan Kompetensi Kepemimpinan dan Prajabatan	Persentase ASN yang telah Sertifikasi Pengembangan Kompetensi Kpemimpinan dan Prajabatan (%)	smd	70	4.193.170.000
4.06.17.04	Pengembangan Kompetensi Pimpinan Daerah dan Jabatan Tinggi	Persentase Pejabat yang telah Sertifikasi Pengembangan Kompetensi Pimpinan Daerah dan Jabatan Tinggi (%)	smd	70	1.844.000.500
4.06.17.05	Pengembangan Kompetensi Jabatan Fungsional	Persentase ASN yang telah Sertifikasi Pengembangan Kompetensi Jabatan Fungsional (%)	smd	70	653.165.000
4.06.17.06	Pengembangan Kompetensi Kepemimpinan dan Prajabatan (Kontribusi)	Jumlah Peserta Diklat Pelatihan Dasar Gol. II dan III (orang)	smd	320	2.974.720.000
4.06.17.07	Pengembangan Kompetensi Pimpinan Daerah dan Jabatan Tinggi (Kontribusi)	Jumlah peserta Pengembangan Kompetensi untuk Pimpinan Daerah dan Jabatan Pimpinan Tinggi (orang)	smd	48	460.010.000
4.07	Penelitian dan Pengembangan				7.755.334.000
4.07.01	Badan Penelitian dan Pengembangan				7.755.334.000
4.07.01.001	Badan Penelitian dan Pengembangan Daerah				7.755.334.000
4.07.07	Program Pelayanan Administrasi Perkantoran	Tingkat kepuasan pemangku kepentingan terhadap pelayanan PD (SKM) (%)		90	1.300.000.000
4.07.07.01	Pelaksanaan Administrasi Perkantoran	Jumlah kegiatan pelaksanaan administrasi perkantoran (kegiatan)	smd	15	1.300.000.000
4.07.08	Program Peningkatan Sarana dan Prasarana Aparatur	Unit kerja PD yang memiliki kinerja pelayanan tepat waktu (unit)		4	800.000.000



GUBERNUR
KALIMANTAN TIMUR

KODE	PROG/KEG	INDIKATOR	LOKASI	TAHUN 2021	
				TARGET	PAGU (Rp.)
4.07.08.02	Pemeliharaan Peralatan dan Kelengkapan Sarana dan Prasarana	Jumlah kegiatan pemeliharaan peralatan dan perlengkapan sarana dan prasarana (kegiatan)	smd	8	800.000.000
4.07.09	Program Peningkatan Kapasitas Kelembagaan Pemerintah Daerah	Persentase ASN yang memiliki standar kompetensi (%)		82	950.550.000
4.07.09.01	Koordinasi dan Konsultasi Kelembagaan Pemerintah Daerah	Jumlah ASN Yang Mengikuti Rapat Koordinasi dan Konsultasi (orang)	bru, kbr, kkr, ktm, mah, psr, ppu, bpn, btg, smd, luarPrv	155	800.000.000
4.07.09.02	Peningkatan Kapasitas Sumber Daya Aparatur	Jumlah ASN yang mengikuti kegiatan peningkatnya Kualitas Sumber Daya Aparatur (orang)	smd, luarPrv	12	150.550.000
4.07.10	Program Penyusunan Dokumen Perencanaan, Pengendalian dan Evaluasi Penyelenggaraan Pemerintahan	Nilai Akuntabilitas Kinerja PD (BB)		79	35.000.000
4.07.10.01	Penyusunan Dokumen Perencanaan dan Anggaran	Jumlah dokumen perencanaan dan anggaran (dokumen)	bru, kbr, kkr, ktm, psr, ppu, bpn, btg, smd	10	20.000.000
4.07.10.02	Penyusunan Laporan Pengendalian dan Evaluasi Pelaksanaan Kegiatan	Jumlah laporan evaluasi pengendalian dan evaluasi pelaksanaan kegiatan (laporan)	bru, kbr, kkr, ktm, psr, ppu, bpn, btg, smd	23	15.000.000
4.07.23	Program optimalisasi pemanfaatan teknologi informasi	Persentase teknologi yang dapat dimanfaatkan dengan optimal (%)		80	720.950.000
4.07.23.02	Pengembangan teknologi informasi kelitbangan	Persentase terselenggaranya program pemanfaatan teknologi informasi kelitbangan (%)	smd	80	220.000.000
		Jumlah artikel Jurnal riset pembangunan dan buletin lembusuaana (artikel)		70	
4.07.23.03	Rakorda Kelitbangan	Persentase terselenggaranya kegiatan rakorda kelitbangan (%)	kbr, ktm, psr, ppu, luarPrv	100	500.950.000
4.07.41	Program Litbang Bidang Ekonomi dan Pembangunan	Persentase rekomendasi yang dihasilkan litbang bidang ekonomi dan pembangunan (%)		90	1.350.000.000
4.07.41.01	Litbang Bidang Ekonomi dan Pembangunan	Jumlah laporan litbang sub bidang ekonomi yang dilaksanakan (Laporan)	bru, kbr, kkr, ktm, mah, psr, ppu, bpn, btg, smd, luarPrv	1	1.000.000.000

KODE	PROG/KEG	INDIKATOR	LOKASI	TAHUN 2021	
				TARGET	PAGU (Rp.)
		Jumlah laporan litbang sub bidang sumber daya alam dan lingkungan hidup yang dilaksanakan (Laporan)		1	
		Jumlah laporan sub bidang pengembangan wilayah, fisik dan prasarana yang dilaksanakan (laporan)		1	
4.07.41.02	Penelitian mandiri bidang Ekonomi dan Pembangunan	Jumlah laporan penelitian mandiri fungsional peneliti bidang ekonomi dan pembangunan yang dilaksanakan (laporan)	bru, kbr, kkr, ktm, psr, ppu, bpn, btg, smd, luarPrv	5	350.000.000
4.07.47	Program Litbang Bidang Inovasi dan Teknologi	Persentase rekomendasi yang dihasilkan litbang bidang inovasi dan teknologi (%)		90	1.400.000.000
4.07.47.01	Litbang Bidang Inovasi dan Teknologi	Jumlah laporan litbang sub bidang inovasi dan pengembangan teknologi yang dilaksanakan (Laporan)	bru, kbr, kkr, ktm, mah, psr, ppu, bpn, btg, smd, luarPrv	1	1.200.000.000
		Jumlah laporan litbang sub bidang difusi inovasi dan penerapan teknologi yang dilaksanakan (laporan)		1	
		Jumlah laporan litbang sub bidang diseminasi kelitbangan yang dilaksanakan (laporan)		1	
4.07.47.02	Penelitian mandiri bidang Inovasi dan Teknologi	jumlah laporan pelaksanaan penelitian mandiri bidang inovasi dan teknologi (Laporan)	bru, kkr, ktm, ppu, bpn, btg, smd, luarPrv	1	200.000.000
4.07.48	Program Litbang Bidang Sosial dan Pemerintahan	Persentase rekomendasi yang dihasilkan litbang bidang sosial dan pemerintahan (%)		90	1.198.834.000
4.07.48.01	Litbang Bidang Sosial dan Pemerintahan	Jumlah laporan litbang sub bidang kependudukan, pemberdayaan dan masyarakat desa yang dilaksanakan (Laporan)	bru, kbr, kkr, ktm, mah, psr, ppu, bpn, btg, smd, luarPrv	1	800.000.000
		Jumlah laporan litbang sub bidang penyelenggaraan pemerintahan dan pengkajian peraturan yang dilaksanakan (laporan)		1	
		Jumlah laporan litbang sub bidang sosial dan budaya yang dilaksanakan (Laporan)		1	

KODE	PROG/KEG	INDIKATOR	LOKASI	TAHUN 2021	
				TARGET	PAGU (Rp.)
4.07.48.02	Penelitian mandiri bidang Sosial dan Pemerintahan	Jumlah laporan penelitian mandiri fungsional peneliti bidang sosial dan pemerintahan yang dilaksanakan (laporan)	bru, kkr, ktm, mah, psr, ppu, bpn, btg, smd, luarPrv	6	398.834.000
	JUMLAH				4.631.187.602.000

BAB 7

KINERJA PENYELENGGARAAN PEMERINTAHAN DAERAH

Kinerja penyelenggaraan pemerintah daerah merupakan gambaran hasil yang ingin dicapai dalam pembangunan yang tergambar dalam pencapaian indikator-indikator dari *impact* dan *outcome*. Indikator *impact* dan *outcome* ini dianggap mampu mewakili dan menggambarkan hasil capaian yang dilakukan melalui berbagai pelaksanaan kegiatan pembangunan daerah.

Penetapan indikator kinerja atau ukuran kinerja akan digunakan untuk mengukur kinerja atau keberhasilan pembangunan pemerintah daerah, khususnya Pemerintah Provinsi Kalimantan Timur. Pengukuran kinerja Pemerintah Provinsi Kalimantan Timur dalam pelaksanaan pembangunan daerah dapat dilakukan dengan cepat, tepat, dan akurat jika terlebih dahulu ditetapkan indikator kinerja berdasarkan kesepakatan bersama namun tetap berlandaskan dengan tinjauan visi dan misi gubernur dan wakil gubernur beserta turunannya. Penetapan indikator kinerja merupakan syarat mutlak untuk menetapkan rencana kinerja sebagai penjabaran dari rencana pembangunan tahunan daerah karena rencana kinerja merupakan gambaran maupun potret pembangunan Provinsi Kalimantan Timur di masa kini maupun yang akan datang.

Indikator kinerja daerah sebagai alat untuk menilai keberhasilan pembangunan secara kuantitatif maupun kualitatif merupakan gambaran yang mencerminkan capaian indikator kinerja program (*outcomes*/hasil) dari kegiatan (*output*/keluaran). Selain itu, indikator kinerja program merupakan cerminan sebuah fungsi dari keluaran kegiatan pada jangka menengah (efek langsung) dimana pengukuran indikator “hasil” lebih utama daripada sekedar “keluaran” karena “hasil” (*outcomes*) menggambarkan tingkat pencapaian atas hasil lebih tinggi yang mungkin mencakup kepentingan banyak pihak. Indikator kinerja akan dapat dijadikan sebagai media perantara untuk memberi gambaran tentang pencapaian dari perencanaan suatu organisasi yang diharapkan di masa mendatang.

Indikator kinerja pembangunan merupakan alat ukur yang mampu memberikan suatu informasi kinerja dan hasil kerja baik *outcome* ataupun *output* pada instansi atau lembaga pemerintahan suatu daerah. Dalam perkembangannya, indikator kinerja harus mampu mengikuti perkembangan dinamika global manajemen kinerja pemerintah daerah sehingga setiap permasalahan maupun pra kondisi pembangunan dapat dianalisis melalui capaian target indikator kinerja.

Penetapan indikator kinerja daerah bertujuan untuk memberi gambaran tentang ukuran keberhasilan pencapaian visi dan misi kepala daerah dan wakil kepala daerah yang ditetapkan menjadi Indikator Kinerja Utama (IKU) daerah dan indikator kinerja penyelenggaraan pemerintahan daerah yang ditetapkan menjadi Indikator Kinerja Kunci (IKK) pada akhir tahun RKPD 2021. Indikator kinerja penyelenggaraan pemerintah daerah Provinsi Kalimantan Timur dapat dilihat pada tabel sebagai berikut.

Tabel 7.1
Penetapan Indikator Kinerja Utama Provinsi Kalimantan Timur

No	Indikator	Target 2021
1.	Indeks Pembangunan Manusia (IPM)	76,8
2.	Tingkat kemiskinan (%)	6,88
3.	Laju Pertumbuhan Ekonomi (%)	2±1
4.	Laju Pertumbuhan Ekonomi non Migas dan Batubara (%)	6±1
5.	Indeks Gini	0,328-0,327
6.	Indeks Kualitas Lingkungan Hidup (IKLH)	75,95
7.	Indeks Persepsi Korupsi	6,65
8.	Tingkat Pengangguran Terbuka	8,34

Kinerja pembangunan suatu daerah, pada dasarnya, digambarkan melalui tingkat efisiensi dan efektivitas pencapaian sasaran yang telah direncanakan pada awal pembuatan RPJMD. Oleh karena itu, penetapan indikator kinerja harus ditetapkan secara tepat agar dapat menggambarkan keadaan capaian pembangunan secara riil. Berdasarkan uraian makna penetapan kinerja pemerintah tersebut, maka untuk dapat mengukur tingkat capaian kinerja pelaksanaan pembangunan daerah diperlukan penetapan indikator kinerja program pembangunan daerah sebagai indikator kinerja utama (*key performance indicator*). Sebagaimana lazimnya sebuah alat ukur kinerja suatu organisasi, maka indikator kinerja program pembangunan daerah ditetapkan dengan memenuhi kriteria sebagai berikut:

1. Terkait dengan upaya pencapaian sasaran pembangunan daerah;
2. Menggambarkan hasil pencapaian program pembangunan yang diharapkan;
3. Memfokuskan pada hal-hal utama, penting, dan merupakan prioritas program pembangunan daerah; serta
4. Terkait dengan pertanggungjawaban pelaksanaan pembangunan daerah.

Secara rinci, penetapan indikator kinerja daerah terhadap capaian penyelenggaraan pemerintah Provinsi Kalimantan Timur mempertimbangkan capaian indikator dari tahun

sebelumnya. Penetapan indikator kinerja penyelenggaraan pemerintah di sajikan tabel 7.2 berikut:

**Tabel 7.2
Penetapan Target Indikator
Kinerja Penyelenggaraan Pemerintahan**

No	Indikator Kinerja Pembangunan Daerah	Target 2021
A	ASPEK KESEJAHTERAAN MASYARAKAT	
a	Fokus Kesejahteraan dan Pemerataan Ekonomi	
1.1	Kontribusi Koperasi dan UKM terhadap PDRB (%)	12,92
1.2	Kontribusi sektor pariwisata terhadap PDRB (%)	0,99
1.3	Kontribusi lapangan usaha industri pengolahan terhadap PDRB (%)	20
1.4	Kontribusi lapangan usaha sub sektor pertanian tanaman pangan dan hortikultura terhadap PDRB (%)	0,55
1.5	Kontribusi lapangan usaha sub sektor peternakan terhadap PDRB (%)	0,35
1.6	Kontribusi lapangan usaha sub sektor perkebunan terhadap PDRB (%)	5,7
1.7	Kontribusi lapangan usaha sub sektor perikanan terhadap PDRB (%)	1,55
1.8	Kontribusi lapangan usaha sub sektor kehutanan terhadap PDRB (%)	1,1
b	Fokus Kesejahteraan Sosial	
2.1	Rata-rata lama sekolah (Tahun)	9,60
2.2	Harapan Lama Sekolah (Tahun)	14,34
2.3	Usia Harapan Hidup (Tahun)	73,76
c	Fokus Seni Budaya dan Olahraga	
3.1	Persentase /Jumlah sekolah mengembang-kan budaya lokal (%)	233
3.2	Persentase pelaku olahraga daerah yang berprestasi (%)	40
B	ASPEK PELAYANAN UMUM	
a	Fokus : Urusan Wajib Pelayanan Dasar	
1	Pendidikan	
1.1	Persentase /Jumlah sekolah yang mengembang-kan ekstrakurikuler berbasis agama (SMA/SMK/SLB) (unit)	233
1.2	Jumlah SMK yang bekerjasama dengan Dunia Usaha dan Industri (SMK)	70
1.3	Angka Partisipasi Murni SMA/MA, SMK, MAK, SMLB (%)	77
1.4	Persentase tenaga pendidik dan tenaga kependidikan yang telah memenuhi standar kompetensi (%)	99
1.5	Jumlah Penerima Beasiswa KALTIM TUNTAS (orang)	19.500
1.6	Jumlah Siswa SMA/SMK Miskin penerima beasiswa (Siswa)	2.500
1.7	Persentase sekolah yang telah menggunakan sistem pendidikan jarak jauh (%)	95
1.8	Persentase pelayanan pendidikan luar biasa (%)	75
2	Kesehatan	
2.1	Persentase puskesmas yang memiliki 9 (5 tenaga promotif dan preventif, 4 tenaga kuratif) tenaga kesehatan (%)	75
2.2	Persentase capaian indikator standar pelayanan minimal Rumah Sakit (%)	90
2.3	Persentase Puskesmas Minimal Terakreditasi Utama (%)	68
2.4	Persentase Penduduk Miskin dan Kurang Mampu yang memperoleh Jaminan Pelayanan Kesehatan (%)	100
3	Pekerjaan Umum dan Penataan Ruang	
3.1		
3.2	Kapasitas Air Baku (L/detik)	8.622
3.3	Cakupan layanan Air Minum Perpipaian (%)	67,23
3.4	Jumlah Rumah Tidak Layak Huni (Unit)	36.722

No	Indikator Kinerja Pembangunan Daerah	Target 2021
3.5	Prosentase Kesesuaian RTRW Provinsi dengan RTRW Kab/Kota (%)	77,19
4	Ketentraman, Ketertiban Umum, Dan Perlindungan Masyarakat	
4.1	Persentase penggunaan hak-hak politik masyarakat (%)	70
4.2	Jumlah desa/kelurahan tangguh bencana	15
4.3	Persentase Peningkatan Responsif Mandiri Daerah dalam Penanganan Bencana (%)	85
5	Sosial	
5.1	jumlah PMKS yang tertangani (PMKS)	2500
b	Fokus : Urusan Wajib Non Pelayanan Dasar	
1	Tenaga Kerja	
1.1	Persentase Penempatan Tenaga Kerja (%)	0,53
1.2	Persentase Lulusan Pelatihan Yang Terserap di pasar kerja (%)	80
1.3	Persentase Wirausahaan Baru dari Pencari Kerja (%)	35
2	Pemberdayaan Perempuan dan Perlindungan Anak	
2.1	Indeks Pemberdayaan Gender (IDG) (%)	56,72
2.2	Persentase pemenuhan kebutuhan hak anak (%)	88
2.3	Persentase pelaku ekonomi perempuan (%)	76
2.4	Rasio KDRT	0,048
3	Lingkungan Hidup	
3.1	Jumlah aksi mitigasi perubahan iklim yang diinventarisasi dan di PEP kan (aksi)	600
3.2	Indeks Pencemaran Lingkungan	sedang (8)
3.3	Persentase emisi yang diturunkan dari BAU sektor perkebunan (%)	40
4	Pemberdayaan Masyarakat dan Desa	
4.1	Jumlah desa tertinggal dan sangat tertinggal (desa)	448
4.2	Meningkatkan jumlah Bumdes yang aktif (Bumdes)	30
4.3	Meningkatkan jumlah desa berkembang (Desa)	30
4.4	Jumlah desa yang mampu menjalankan pemerintahan desa secara optimal (Desa)	35
4.5	Jumlah kampung/desa iklim +	25
5	Perhubungan	
5.1	Jumlah penumpang yang terlayani (orang)	11.536.200
5.2	Jumlah barang (ton)	355.200.000
5.3	Jumlah dan kapasitas prasarana perhubungan laut dan SDP (Unit/%)	11 Dermaga SDP - 12 Pelabuhan Laut (88%)
5.4	Jumlah Kecelakaan Lalu Lintas (Kasus)	512
6	Komunikasi dan Informatika	
6.1	Indeks Sistem Pemerintahan Berbasis Elektronik (SPBE)	3
7	Koperasi dan Usaha Kecil Menengah	
7.1	Jumlah UKM Naik Kelas (UKM)	200
8	Kepemudaan dan Olahraga	
8.1	Indeks Pembangunan Pemuda	57,82
9	Kebudayaan	233
10	Perpustakaan	
10.1	Jumlah masyarakat yang mengakses layanan perpustakaan (on line dan on site) (orang)	577,1
c	Fokus : Urusan Pelayanan Pilihan	
1	Pariwisata	

No	Indikator Kinerja Pembangunan Daerah	Target 2021
1.1	Jumlah Destinasi Kawasan Pengembangan Pariwisata Provinsi (KPP) yang di fasilitasi pengembangannya (kawasan)	2.00
2	Pertanian	
2.1	Jumlah produksi padi (Ton)	511.048
2.2	Jumlah Miniranch yang beroperasi (unit)	40
2.3	Angka Kelahiran Sapi (%)	20,5
2.4	Jumlah produksi tanaman hortikultura (Ton)	247.698
2.5	Produksi Komoditi Perkebunan (Ton)	17.136.849
3	Kehutanan	
3.1	Realisasi penerimaan PNPB sektor kehutanan (Rp. Miliar)	170
3.2	Persentase kerusakan hutan di dalam kawasan hutan (%)	≤1,5
3.3	Persentase meningkatnya tutupan lahan (%)	13,98
3.4	Luas kawasan hutan yang dikelola masyarakat (Ha)	32.000
4	Energi dan Sumber Daya Mineral	
4.1	Persentase pemanfaatan EBT (%)	4,13
4.2	Jumlah KK Berlistrik (KK)	1.018.607
5	Perdagangan	
5.1	Jumlah perusahaan yang mendapat sertifikat Penilaian Usaha Perkebunan (PUP) (Perusahaan)	35
5.2	Jumlah Produk Perkebunan yang bersertifikat SNI (Produk)	2
6	Perindustrian	
6.1	Presentase Pertumbuhan Industri Olahan (%)	1
6.2	Jumlah perusahaan industri pada kawasan peruntukan industri (perusahaan)	7
7	Kelautan dan Perikanan	
7.1	Jumlah Produksi Perikanan Budidaya (Ton)	124.535
7.2	Jumlah Produksi Perikanan Tangkap (Ton)	158.938
7.3	Jumlah Produksi Ketersediaan Benih (ekor)	3 Milyar
7.4	Jumlah kawasan konservasi yang ditata menuju pengelolaan yang efektif (Kawasan)	1
d	Fokus : Urusan Penunjang	
1	Perencanaan	
1.1	Proporsi program pembangunan daerah yang sinergi antara Provinsi, Nasional dan Kabupaten/Kota (%)	91
2	Keuangan	
2.1	Jumlah objek/sumber pendapatan baru	6
3	Pengawasan	
3.1	Hasil Penilaian Integritas	75
3.2	Level kapasitas APIP	3
4	Umum/Sekretariat	
4.1	Persentase Nilai Akuntabilitas Kinerja Perangkat daerah yang memperoleh predikat minimal B (Baik) (%)	77
4.2	Persentase PD yang dibentuk sesuai dengan norma, standar prosedur dan kriteria (%)	92
4.3	Persentase Perangkat Daerah yang telah melaksanakan survey kepuasan masyarakat (SKM) sesuai standar (%)	71
6.4	Persentase Perangkat Daerah yang menyusun SOP sesuai ketentuan/aturan (%)	78,95
C	ASPEK DAYA SAING	

No	Indikator Kinerja Pembangunan Daerah	Target 2021
a	Fokus Fasilitas Wilayah/Infrastruktur	
1.1	Tingkat kemantapan jalan provinsi (%)	63,46
1.2	Jumlah kawasan strategis provinsi yang terhubung dengan kawasan sentra produksi (Kawasan)	3
1.3	Cakupan layanan air minum (%)	77
1.4	Luas lahan pertanian yang beririgasi (Ha)	15.558,5
1.5	Luas genangan banjir perkotaan (Ha)	505
1.6	Luas Kawasan Kumuh (Ha)	459,59
1.7	Skoring Penyelenggaraan Penataan Ruang (%)	75,09
1.8	Rasio elektrifikasi (%)	89,50
b	Fokus iklim berinvestasi	
1.1	Nilai realisasi investasi (Rp Triliun)	34,73
1.2	Persentase Peningkatan Pendapatan Daerah (%)	3,84
1.3	Waktu Penyelesaian Proses Perizinan (hari)	12
1.4	Persentase penurunan emisi dari BAU (%)	27,75
1.5	Indeks Resiko Bencana	135
1.6	Indeks Demokrasi Indonesia	75,5
c	Fokus Sumber Daya Manusia	
1.1	Nilai Akuntabilitas Kinerja	78,50
1.2	Skor Kepuasan Masyarakat (SKM)	82
1.3	Tingkat Maturitas Sistem Pengawasan Intern Pemerintah (SPIP) Pemda	Level 3

BAB 8 PENUTUP

Rencana Kerja Pemerintah Daerah (RKPD) Tahun 2021 merupakan pelaksanaan tahun ketiga perencanaan pembangunan jangka menengah daerah dalam periode 2019-2023. Dengan Tema “*Menumbuhkan Industri Hilir yang Mendukung Ekonomi Kerakyatan dan Ekonomi Kawasan Dalam Rangka Mendukung Percepatan Pemulihan Ekonomi dan Reformasi Sosial*”. Hal ini mengindikasikan perlu ditumbuhkannya industri hilir dalam mengoptimalkan setiap sumber daya yang ada untuk meningkatkan nilai tambah dalam mendukung ekonomi kerakyatan dan ekonomi kawasan untuk mendukung upaya percepatan pemulihan ekonomi dan reformasi sosial pasca Pandemi COVID-19.

Penyusunan RKPD tahun 2021, dilakukan melalui berbagai forum koordinasi dan konsultasi, baik antar pemerintah kab/kota, Perangkat Daerah, lembaga pemerintah nonkementerian dan pemangku kepentingan lainnya, dengan memperhatikan hasil evaluasi tahun sebelumnya, guna menghasilkan rencana kerja yang baik.

Keberhasilan pelaksanaan Rencana Kerja Pembangunan Daerah Provinsi Kalimantan Timur Tahun 2021 tergantung pada sikap mental, tekad, semangat, ketaatan, dan disiplin aparat Pemerintah Daerah Kalimantan Timur, aparat Pemerintah Kabupaten/Kota serta peran aktif masyarakat dan dunia usaha.

Dalam kaitan ini, Pemerintah Daerah, Pemerintah Kabupaten/Kota se-Kalimantan Timur, dan Lembaga Pemerintahan lainnya, bersama-sama masyarakat termasuk sektor swasta dan dunia pendidikan perlu dengan sungguh-sungguh melaksanakan dan saling mendukung program-program pembangunan sebagaimana yang tertuang dalam RKPD Tahun 2021 agar lebih bersinergi dan mampu memberikan hasil pembangunan yang dapat dinikmati secara lebih adil dan merata oleh seluruh lapisan masyarakat.

Peran pemerintah dalam rangka meningkatkan optimalisasi penggunaan seluruh sumber daya difokuskan kepada peningkatan kualitas government spending utamanya pada pembangunan sektor-sektor produktif, yang dalam pelaksanaannya dapat melibatkan masyarakat dan dunia usaha, untuk mencapai target dan sasaran RKPD tahun 2021.

8.1 Kaidah Pelaksanaan

Pelaksanaan Rencana Kerja Pemerintah Daerah Tahun 2021 memerlukan langkah-langkah praktis dan strategis namun tetap relevan dalam menunjang pencapaian target

pembangunan daerah. Adapun beberapa kaidah pelaksanaan RKPD 2021 yang harus diperhatikan oleh pemangku kepentingan dan subyek pelaksana pembangunan lainnya, antara lain:

1. RKPD Tahun 2021 merupakan rencana kerja Pemerintah Provinsi Kalimantan Timur Tahun 2021 yang memerlukan peran serta aktif seluruh Pemangku Kepentingan untuk berkontribusi sesuai perannya masing-masing;
2. RKPD Provinsi Kalimantan Timur tahun 2021 dilaksanakan dengan memperhatikan prinsip-prinsip koordinasi, sinkronisasi, sinergitas, harmonisasi antar pelaku pembangunan untuk menjamin efisiensi dan efektivitas pelaksanaan RKPD tahun 2021;
3. RKPD tahun 2021 merupakan pedoman penyusunan dokumen Kebijakan Umum Anggaran Pendapatan dan Belanja Daerah (KUA-APBD) dan Plafon Prioritas Anggaran Sementara (PPAS) Tahun 2021;
4. Setiap PD/Dinas/Instansi lingkup Pemerintah Provinsi Kalimantan Timur wajib menyesuaikan Rencana Kerja (Renja) Perangkat Daerah Tahun 2021 dengan mengacu pada RKPD Tahun 2021 dengan tetap memperhatikan sinkronisasi, integrasi, dan sinergitas program/kegiatan terhadap kebijakan Renja K/L 2021 dan Renja Perangkat Daerah kabupaten/Kota tahun 2021;
5. Dalam pelaksanaan RKPD tahun 2021, pemantauan, evaluasi, dan pengendalian pembangunan atas pelaksanaan program/kegiatan pembangunan yang tercantum dalam RKPD tahun 2021 wajib dilaksanakan oleh seluruh kepala perangkat daerah dan bupati/walikota dengan tujuan untuk: (1) memastikan tercapainya tujuan dan sasaran pembangunan yang telah ditetapkan; (2) memastikan penggunaan sumber daya yang efisien dan efektif, akuntabel dan partisipatif; serta (3) melakukan pelaporan atas perkembangan pelaksanaan program dan kegiatan pembangunan yang menjadi kewenangan kepada gubernur dan masyarakat umum, sesuai dengan ketentuan dan peraturan perundangan yang berlaku
6. Masyarakat dan dunia usaha wajib berperan serta aktif dalam pembangunan, baik sebagai subyek pelaksana maupun sebagai obyek melakukan pengawasan pelaksanaan setiap kebijakan serta program dan kegiatan pembangunan daerah Provinsi Kalimantan Timur;
7. Gubernur, melalui Bappeda Provinsi Kalimantan Timur, menghimpun dan menganalisis hasil pemantauan pelaksanaan rencana pembangunan daerah pada setiap satuan kerja pemerintah provinsi secara berkala (3 bulanan) untuk selanjutnya menyusun evaluasi pelaksanaan rencana pembangunan tahun 2020;

8. Kepala Bappeda menyusun evaluasi rencana pembangunan berdasarkan hasil evaluasi Kepala PD/Dinas/Instansi, dan hasil evaluasi tahunan tersebut akan menjadi bahan bagi penyusunan Rencana Kerja Provinsi Kalimantan Timur tahun 2022;
9. Rencana Kerja Pemerintah Daerah Provinsi Kalimantan Timur Tahun 2021 berlaku sejak tanggal ditetapkan sampai dengan akhir tahun 2021. Langkah-langkah persiapan dimulai sejak tanggal ditetapkannya dokumen hingga masa pelaksanaannya.

Samarinda, Juni 2020
GUBERNUR KALIMANTAN TIMUR,

DR. IR. H. ISRAN NOOR, M.SI



BAPPEDA Provinsi Kalimantan Timur

Alamat Kantor :

*Jl. Kesuma Bangsa No. 2 Samarinda 75123, Telp : 0541 - 741044
<http://bappeda.kaltimprov.go.id> e-mail : mail@bappedakaltim.com*